



Comisión Ejecutiva Estatal de Atención a
Víctimas.

CUENTA PÚBLICA CORRESPONDIENTE AL EJERCICIO FISCAL 2025.

- I. INFORMACION CONTABLE.
- II. INFORMACION PRESUPUESTARIA.
- III. INFORMACION PROGRAMTICA.
- IV. INFORMACION ADICIONAL.
- V. INFORMACION DERIVADA DE LA LEY DE DISCIPLINA FINANCIERA DE LAS ENTIDADES FEDERATIVAS Y LOS MUNICIPIOS.

I. INFORMACIÓN CONTABLE

I. INFORMACIÓN CONTABLE

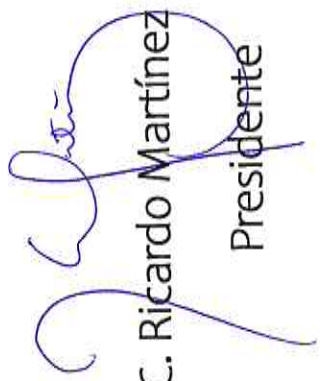
Estado de Actividades del 01 de enero al 31 de
diciembre de 2025


Comisión Ejecutiva Estatal de Atención a Víctimas
 Estado de Actividades
 Del 01 de enero al 31 de diciembre de 2025 y 2024
 (Cifras en Pesos)

Concepto	2025	2024
INGRESOS Y OTROS BENEFICIOS		
Ingresos de Gestión		
Impuestos	0.00	0.00
Cuotas y Aportaciones de Seguridad Social	0.00	0.00
Contribuciones de Mejoras	0.00	0.00
Derechos	0.00	0.00
Productos	0.00	0.00
Aprovechamientos	0.00	0.00
Ingresos por Venta de Bienes y Prestación de Servicios	0.00	0.00
Participaciones, Aportaciones, Convenios, Incentivos Derivados de la Colaboración Fiscal, Fondos Distintos de Aportaciones, Transferencias, Asignaciones, Subsidios y Subvenciones, y Pensiones y Jubilaciones	22,978,550.62	20,899,598.31
Participaciones, Aportaciones, Convenios, Incentivos Derivados de la Colaboración Fiscal y Fondos Distintos de Aportaciones	0.00	0.00
Transferencias, Asignaciones, Subsidios y Subvenciones, y Pensiones y Jubilaciones	22,978,550.62	20,899,598.31
Otros Ingresos y Beneficios	0.00	0.00
Ingresos Financieros	0.00	0.00
Incremento por Variación de Inventarios	0.00	0.00
Disminución del Exceso de Estimaciones por Pérdida o Deterioro u Obsolescencia	0.00	0.00
Disminución del Exceso de Provisiones	0.00	0.00
Otros Ingresos y Beneficios Varios	0.00	0.00
Total de Ingresos y Otros Beneficios	22,978,550.62	20,899,598.31
GASTOS Y OTRAS PÉRDIDAS		
Gastos de Funcionamiento	19,051,207.44	18,712,750.17
Servicios Personales	16,529,690.56	16,282,999.42
Materiales y Suministros	295,179.32	446,186.69
Servicios Generales	2,226,337.56	1,983,564.06
Transferencias, Asignaciones, Subsidios y Otras Ayudas	3,845,219.96	2,126,359.01
Transferencias Internas y Asignaciones al Sector Público	0.00	0.00
Transferencias al Resto del Sector Público	0.00	0.00
Subsidios y Subvenciones	0.00	0.00
Ayudas Sociales	2,560,686.99	2,003,954.02
Pensiones y Jubilaciones	0.00	0.00
Transferencias a Fideicomisos, Mandatos y Contratos Análogos	1,284,532.97	122,404.99
Transferencias a la Seguridad Social	0.00	0.00
Donativos	0.00	0.00
Transferencias al Exterior	0.00	0.00
Participaciones y Aportaciones	0.00	0.00
Participaciones	0.00	0.00

Aportador	0.00	0.00
Convenios	0.00	0.00
Intereses, Comisiones y Otros Gastos de la Deuda Pública	0.00	0.00
Intereses de la Deuda Pública	0.00	0.00
Comisiones de la Deuda Pública	0.00	0.00
Gastos de la Deuda Pública	0.00	0.00
Costo por Coberturas	0.00	0.00
Apoyos Financieros	0.00	0.00
Otros Gastos y Pérdidas Extraordinarias	118,109.45	117,804.09
Estimaciones, Depreciaciones, Deterioros, Obsolescencia y Amortizaciones	118,109.45	117,804.09
Provisiones	0.00	0.00
Disminución de Inventarios	0.00	0.00
Otros Gastos	0.00	0.00
Inversión Pública	0.00	0.00
Inversión Pública no Capitalizable	0.00	0.00
Total de Gastos y Otras Pérdidas	23,014,536.85	20,956,913.27
Resultado del Ejercicio (Ahorro/Desahorro)	-35,986.23	-57,314.96

Bajo protesta de decir verdad declaramos que los Estados Financieros y sus notas, son razonablemente correctos y son responsabilidad del emisor.


C. Ricardo Martínez Loyola
 Presidente


C. Juan Bernardo Rumayor Rodríguez
 Director Administrativo

I. INFORMACIÓN CONTABLE


Estado de Situación Financiera al 31 de diciembre de
2025


Comisión Ejecutiva Estatal de Atención a Víctimas
Estado de Situación Financiera
Al 31 de diciembre de 2025 y 2024
(Cifras en Pesos)

Concepto	2025	2024	Concepto	2025	2024
ACTIVO			PASIVO		
Activo Circulante			Activo Circulante		
Efectivo y Equivalentes	522,878.43	445,767.53	Cuentas por Pagar a Corto Plazo	516,759.97	440,011.13
Derechos a Recibir Efectivo o Equivalentes	8,314.06	6,502.44	Documentos por Pagar a Corto Plazo	0.00	0.00
Derechos a Recibir Bienes o Servicios	8,800.00	8,800.00	Porción a Corto Plazo de la Deuda Pública a Largo Plazo	0.00	0.00
Inventarios	0.00	0.00	Títulos y Valores a Corto Plazo	0.00	0.00
Almacenes	0.00	0.00	Pasivos Diferidos a Corto Plazo	0.00	0.00
Estimación por Pérdida o Deterioro de Activos Circulantes	0.00	0.00	Fondos y Bienes de Terceros en Garantía y/o Administración a Corto Plazo	0.00	0.00
Otros Activos Circulantes	0.00	0.00	Provisiones a Corto Plazo	0.00	0.00
Total de Activos Circulantes	539,992.49	461,069.97	Otros Pasivos a Corto Plazo	0.00	0.00
Activo No Circulante			Total de Pasivos Circulantes	516,759.97	440,011.13
Inversiones Financieras a Largo Plazo	231.16	1,102.88	Activo No Circulante		
Derechos a Recibir Efectivo o Equivalentes a Largo Plazo	0.00	0.00	Cuentas por Pagar a Largo Plazo	0.00	0.00
Bienes Inmuebles, Infraestructura y Construcciones en Proceso	0.00	0.00	Documentos por Pagar a Largo Plazo	0.00	0.00
Bienes Muebles	1,280,371.73	1,215,306.87	Deuda Pública a Largo Plazo	0.00	0.00
Activos Intangibles	0.00	0.00	Pasivos Diferidos a Largo Plazo	0.00	0.00
Depreciación, Deterioro y Amortización Acumulada de Bienes	-1,195,392.71	-1,077,283.26	Fondos y Bienes de Terceros en Garantía y/o Administración a Largo Plazo	0.00	0.00
Activos Diferidos	14,999.89	14,999.89	Provisiones a Largo Plazo	0.00	0.00
Estimación por Pérdida o Deterioro de Activos no Circulantes	0.00	0.00	Total de Pasivos No Circulantes	0.00	0.00
Otros Activos no Circulantes	0.00	0.00	Total del Pasivo	516,759.97	440,011.13
Total de Activos No Circulantes	110,210.07	154,126.38	Total del Pasivo	516,759.97	440,011.13
Total del Activo	650,202.56	615,196.35	HACIENDA PÚBLICA/PATRIMONIO		
			Hacienda Pública/Patrimonio Contribuido	0.00	0.00
			Aportaciones	0.00	0.00
			Donaciones de Capital	0.00	0.00

Actualización de la Hacienda Pública/Patrimonio	0.00	0.00	0.00
Hacienda Pública/Patrimonio Generado	133,442.59	175,185.22	175,185.22
Resultado del Ejercicio (Ahorro/ Desahorro)	-35,986.23	-57,314.96	
Resultados de Ejercicios Anteriores	3,715,211.34	3,778,282.70	
Revalúos	0.00	0.00	
Reservas	0.00	0.00	
Rectificaciones de Resultados de Ejercicios Anteriores	-3,545,782.52	-3,545,782.52	
Exceso o Insuficiencia en la Actualización de la Hacienda Pública/Patrimonio	0.00	0.00	0.00
Resultado por Posición Monetaria	0.00	0.00	
Resultado por Tenencia de Activos no Monetarios	0.00	0.00	
Total Hacienda Pública/Patrimonio	133,442.59	175,185.22	175,185.22
Total del Pasivo y Hacienda Pública/Patrimonio	650,202.56	615,196.35	615,196.35

Bajo protesta de decir verdad declaramos que los Estados Financieros y sus notas, son razonablemente correctos y son responsabilidad del emisor.


 C. Ricardo Martínez Loyola
 Presidente


 C. Juan Bernardo Rumayor Rodríguez
 Director Administrativo

I. INFORMACIÓN CONTABLE

Estado de Variación en la Hacienda Pública del 01 de
enero al 31 de diciembre de 2025

Comisión Ejecutiva Estatal de Atención a Víctimas Estado de Variación en la Hacienda Pública Del 01 de enero al 31 de diciembre de 2025 (Cifras en Pesos)					
Concepto	Hacienda Pública / Patrimonio Contribuido	Hacienda Pública / Patrimonio Generado de Ejercicios Anteriores	Hacienda Pública / Patrimonio Generado del Ejercicio	Exceso o Insuficiencia en la Actualización de la Hacienda Pública / Patrimonio	Total
Hacienda Pública/ Patrimonio Contribuido Neto de 2024	0.00	0.00	0.00	0.00	0.00
Aportaciones	0.00	0.00	0.00	0.00	0.00
Donaciones de Capital	0.00	0.00	0.00	0.00	0.00
Actualización de la Hacienda Pública/ Patrimonio	0.00	0.00	0.00	0.00	0.00
Hacienda Pública/ Patrimonio Generado Neto de 2024	0.00	232,500.18	-57,314.96	0.00	175,185.22
Resultado del Ejercicio (Ahorro/Desahorro)	0.00	0.00	-57,314.96	0.00	-57,314.96
Resultados de Ejercicios Anteriores	0.00	3,778,282.70	0.00	0.00	3,778,282.70
Revelúos	0.00	0.00	0.00	0.00	0.00
Reservas	0.00	0.00	0.00	0.00	0.00
Rectificaciones de Resultados de Ejercicios Anteriores	0.00	-3,545,782.52	0.00	0.00	-3,545,782.52
Exceso o Insuficiencia en la Actualización de la Hacienda Pública/ Patrimonio Neto de 2024	0.00	0.00	0.00	0.00	0.00
Resultado por Posición Monetaria	0.00	0.00	0.00	0.00	0.00
Resultado por Tenencia de Activos no Monetarios	0.00	0.00	0.00	0.00	0.00
Hacienda Pública/ Patrimonio Neto Final de 2024	0.00	232,500.18	-57,314.96	0.00	175,185.22
Cambios en la Hacienda Pública/ Patrimonio Contribuido Neto de 2025	0.00	0.00	0.00	0.00	0.00
Aportaciones	0.00	0.00	0.00	0.00	0.00
Donaciones de Capital	0.00	0.00	0.00	0.00	0.00
Actualización de la Hacienda Pública/ Patrimonio	0.00	0.00	0.00	0.00	0.00
Variaciones de la Hacienda Pública/ Patrimonio Generado Neto de 2025	0.00	-63,071.36	21,328.73	0.00	-41,742.63
Resultado del Ejercicio (Ahorro/Desahorro)	0.00	0.00	-35,986.23	0.00	-35,986.23
Resultados de Ejercicios Anteriores	0.00	-63,071.36	57,314.96	0.00	-5,756.40
Revelúos	0.00	0.00	0.00	0.00	0.00
Reservas	0.00	0.00	0.00	0.00	0.00
Rectificaciones de Resultados de Ejercicios Anteriores	0.00	0.00	0.00	0.00	0.00
Cambios en el Exceso o Insuficiencia en la Actualización de la Hacienda Pública/ Patrimonio Neto de 2025	0.00	0.00	0.00	0.00	0.00
Resultado por Posición Monetaria	0.00	0.00	0.00	0.00	0.00
Resultado por Tenencia de Activos no Monetarios	0.00	0.00	0.00	0.00	0.00
Hacienda Pública/ Patrimonio Neto Final de 2025	0.00	169,428.82	-35,986.23	0.00	133,442.59

Bajo protesta de decir verdad declaramos que los Estados Financieros y sus notas, son razonablemente correctos y son responsabilidad del emisor.


C. Ricardo Martínez Loyola
Presidente


C. Juan Bernardo Rumayor Rodríguez
Director Administrativo

I. INFORMACIÓN CONTABLE


Estado de Cambios en la Situación Financiera del 01
de enero al 31 de diciembre de 2025

Comisión Ejecutiva Estatal de Atención a Víctimas
 Estado de Cambios en la Situación Financiera
 Del 01 de enero al 31 de diciembre de 2025
 (Cifras en Pesos)

Concepto	Origen	Aplicación
ACTIVO	118,981.17	153,987.38
Activo Circulante	0.00	78,922.52
Efectivo y Equivalentes	0.00	77,110.90
Derechos a Recibir Efectivo o Equivalentes	0.00	1,811.62
Derechos a Recibir Bienes o Servicios	0.00	0.00
Inventarios	0.00	0.00
Almacenes	0.00	0.00
Estimación por Pérdida o Deterioro de Activos Circulantes	0.00	0.00
Otros Activos Circulantes	0.00	0.00
Activo No Circulante	118,981.17	75,064.86
Inversiones Financieras a Largo Plazo	871.72	0.00
Derechos a Recibir Efectivo o Equivalentes a Largo Plazo	0.00	0.00
Bienes Inmuebles, Infraestructura y Construcciones en Proceso	0.00	0.00
Bienes Muebles	0.00	75,064.86
Activos Intangibles	0.00	0.00
Depreciación, Deterioro y Amortización Acumulada de Bienes	118,109.45	0.00
Activos Diferidos	0.00	0.00
Estimación por Pérdida o Deterioro de Activos no Circulantes	0.00	0.00
Otros Activos no Circulantes	0.00	0.00
PASIVO	76,748.84	0.00
Pasivo Circulante	76,748.84	0.00
Cuentas por Pagar a Corto Plazo	76,748.84	0.00
Documentos por Pagar a Corto Plazo	0.00	0.00
Porción a Corto Plazo de la Deuda Pública a Largo Plazo	0.00	0.00
Títulos y Valores a Corto Plazo	0.00	0.00
Pasivos Diferidos a Corto Plazo	0.00	0.00
Fondos y Bienes de Terceros en Garantía y/o Administración a Corto Plazo	0.00	0.00
Provisiones a Corto Plazo	0.00	0.00
Otros Pasivos a Corto Plazo	0.00	0.00
Pasivo No Circulante	0.00	0.00
Cuentas por Pagar a Largo Plazo	0.00	0.00
Documentos por Pagar a Largo Plazo	0.00	0.00

Deuda Pública a Largo Plazo	0.00	0.00
Pasivos Diferidos a Largo Plazo	0.00	0.00
Fondos y Bienes de Terceros en Garantía y/o Administración a Largo Plazo	0.00	0.00
Provisiones a Largo Plazo	0.00	0.00
HACIENDA PÚBLICA/PATRIMONIO	21,328.73	63,071.36
Hacienda Pública/Patrimonio Contribuido	0.00	0.00
Aportaciones	0.00	0.00
Donaciones de Capital	0.00	0.00
Actualización de la Hacienda Pública/Patrimonio	0.00	0.00
Hacienda Pública/Patrimonio Generado	21,328.73	63,071.36
Resultado del Ejercicio (Ahorro/Desahorro)	21,328.73	0.00
Resultados de Ejercicios Anteriores	0.00	63,071.36
Revalúos	0.00	0.00
Reservas	0.00	0.00
Rectificaciones de Resultados de Ejercicios Anteriores	0.00	0.00
Exceso o Insuficiencia en la Actualización de la Hacienda Pública/Patrimonio	0.00	0.00
Resultado por Posición Monetaria	0.00	0.00
Resultado por Tenencia de Activos no Monetarios	0.00	0.00

Bajo protesta de decir verdad declaramos que los Estados Financieros y sus notas, son razonablemente correctos y son responsabilidad del emisor.


C. Ricardo Martínez Loyola
 Presidente


C. Juan Bernardo Rumayor Rodríguez
 Director Administrativo

I. INFORMACIÓN CONTABLE


Estados de Flujos de Efectivo del 01 de enero al 31 de
diciembre de 2025


Comisión Ejecutiva Estatal de Atención a Víctimas
 Estado de Flujos de Efectivo
 Del 01 de enero al 31 de diciembre de 2025 y 2024
 (Cifras en Pesos)

Concepto	2025	2024
Flujos de Efectivo de las Actividades de Operación		
Origen		
Impuestos	23,174,280.63	21,003,186.97
Cuotas y Aportaciones de Seguridad Social	0.00	0.00
Contribuciones de Mejoras	0.00	0.00
Derechos	0.00	0.00
Productos	0.00	0.00
Aprovechamientos	0.00	0.00
Ingresos por Venta de Bienes y Prestación de Servicios	0.00	0.00
Participaciones, Aportaciones, Convenios, Incentivos Derivados de la Colaboración Fiscal y Fondos Distintos de Aportaciones	0.00	0.00
Transferencias, Asignaciones, Subsidios y Subvenciones, y Pensiones y Jubilaciones	22,978,550.62	20,899,598.31
Otros Orígenes de Operación	195,730.01	103,588.66
Aplicación	23,022,104.87	21,003,342.42
Servicios Personales	16,529,690.56	16,282,999.42
Materiales y Suministros	295,179.32	446,186.69
Servicios Generales	2,226,337.56	1,983,564.06
Transferencias Internas y Asignaciones al Sector Público	0.00	0.00
Transferencias al resto del Sector Público	0.00	0.00
Subsidios y Subvenciones	0.00	0.00
Ayudas Sociales	2,560,686.99	2,003,954.02
Pensiones y Jubilaciones	0.00	0.00
Transferencias a Fideicomisos, Mandatos y Contratos Análogos	1,284,532.97	122,404.99
Transferencias a la Seguridad Social	0.00	0.00
Donativos	0.00	0.00
Transferencias al Exterior	0.00	0.00
Participaciones	0.00	0.00
Aportaciones	0.00	0.00
Convenios	0.00	0.00
Otras Aplicaciones de Operación	125,677.47	164,233.24
Flujos Netos de Efectivo por Actividades de Operación	152,175.76	-155.45
Flujos de Efectivo de las Actividades de Inversión		
Origen		
Bienes Inmuebles, Infraestructura y Construcciones en Proceso	0.00	0.00
Bienes Muebles	0.00	0.00
Otros Orígenes de Inversión	0.00	0.00
Aplicación	75,064.86	43,025.70
Bienes Inmuebles, Infraestructura y Construcciones en Proceso	0.00	0.00
Bienes Muebles	75,064.86	43,025.70
Otras Aplicaciones de Inversión	0.00	0.00
Flujos Netos de Efectivo por Actividades de Inversión	-75,064.86	-43,025.70
Flujos de Efectivo de las Actividades de Financiamiento		

Origen	0.00	0.00
Endeudamiento Neto	0.00	0.00
Interno	0.00	0.00
Externo	0.00	0.00
Otros Orígenes de Financiamiento	0.00	0.00
Aplicación	0.00	0.00
Servicios de la Deuda	0.00	0.00
Interno	0.00	0.00
Externo	0.00	0.00
Otras Aplicaciones de Financiamiento	0.00	0.00
Flujos Netos de Efectivo por Actividades de Financiamiento	0.00	0.00
Incremento/Disminución Neta en el Efectivo y Equivalentes al Efectivo	77,110.90	-43,181.15
Efectivo y Equivalentes al Efectivo al Inicio del Ejercicio	445,767.53	488,948.68
Efectivo y Equivalentes al Efectivo al Final del Ejercicio	522,878.43	445,767.53

Bajo protesta de decir verdad declaramos que los Estados Financieros y sus notas, son razonablemente correctos y son responsabilidad del emisor.


C. Ricardo Martínez Loyola
 Presidente


C. Juan Bernardo Rumayor Rodríguez
 Director Administrativo

I. INFORMACIÓN CONTABLE

Estado Analítico del Activo del 01 de enero al 31 de
diciembre de 2025

Comisión Ejecutiva Estatal de Atención a Víctimas
 Estado Analítico del Activo
 Del 01 de enero al 31 de diciembre de 2025
 (Cifras en Pesos)

Concepto	Saldo Inicial	Cargos del Periodo	Abonos del Periodo	Saldo Final	Variación del Periodo
ACTIVO					
Activo Circulante	615,196.35	51,738,646.58	51,703,640.37	650,202.56	35,006.21
Efectivo y Equivalentes	461,069.97	51,659,682.66	51,580,760.14	539,992.49	78,922.52
Derechos a Recibir Efectivo o Equivalentes	445,767.53	23,865,712.56	23,788,601.66	522,878.43	77,110.90
Derechos a Recibir Bienes o Servicios	6,502.44	27,793,970.10	27,792,158.48	8,314.06	1,811.62
Inventarios	8,800.00	0.00	0.00	8,800.00	0.00
Almacenes	0.00	0.00	0.00	0.00	0.00
Estimación por Pérdida o Deterioro de Activos Circulantes	0.00	0.00	0.00	0.00	0.00
Otros Activos Circulantes	0.00	0.00	0.00	0.00	0.00
Activo No Circulante	154,126.38	78,963.92	122,880.23	110,210.07	-43,916.31
Inversiones Financieras a Largo Plazo	1,102.88	3,899.06	4,770.78	231.16	-871.72
Derechos a Recibir Efectivo o Equivalentes a Largo Plazo	0.00	0.00	0.00	0.00	0.00
Bienes Inmuebles, Infraestructura y Construcciones en Proceso	0.00	0.00	0.00	0.00	0.00
Bienes Muebles	1,215,306.87	75,064.86	0.00	1,290,371.73	75,064.86
Activos Intangibles	0.00	0.00	0.00	0.00	0.00
Depreciación, Deterioro y Amortización Acumulada de Bienes	-1,077,283.26	0.00	118,109.45	-1,195,392.71	-118,109.45
Activos Diferidos	14,999.89	0.00	0.00	14,999.89	0.00
Estimación por Pérdida o Deterioro de Activos no Circulantes	0.00	0.00	0.00	0.00	0.00
Otros Activos no Circulantes	0.00	0.00	0.00	0.00	0.00

Bajo protesta de decir verdad declaramos que los Estados Financieros y sus notas, son razonablemente correctos y son responsabilidad del emisor.


 C. Ricardo Martínez Loyola
 Presidente


 C. Juan Bernardo Rumayor Rodríguez
 Director Administrativo


I. INFORMACIÓN CONTABLE

Estado Analítico de la Deuda y Otros Pasivos, del 01
de enero al 31 de diciembre de 2025

Comisión Ejecutiva Estatal de Atención a
 Estado Analítico de la Deuda y Otros Pasivos
 Del 01 de enero al 31 de diciembre de 2025
 (Cifras en Pesos)

Denominación de las Deudas	Moneda de Contratación	Institución o País Acreedor	Saldo Inicial del Periodo	Saldo Final del Periodo
DEUDA PÚBLICA				
Corto Plazo				
Deuda Interna			0.00	0.00
Instituciones de Crédito			0.00	0.00
Títulos y Valores			0.00	0.00
Arrendamientos Financieros			0.00	0.00
Deuda Externa			0.00	0.00
Organismos Financieros Internacionales			0.00	0.00
Deuda Bilateral			0.00	0.00
Títulos y Valores			0.00	0.00
Arrendamientos Financieros			0.00	0.00
Subtotal de Deuda Pública a Corto Plazo			0.00	0.00
Largo Plazo				
Deuda Interna			0.00	0.00
Instituciones de Crédito			0.00	0.00
Títulos y Valores			0.00	0.00
Arrendamientos Financieros			0.00	0.00
Deuda Externa			0.00	0.00
Organismos Financieros Internacionales			0.00	0.00
Deuda Bilateral			0.00	0.00
Títulos y Valores			0.00	0.00
Arrendamientos Financieros			0.00	0.00
Subtotal de Deuda Pública a Largo Plazo			0.00	0.00
Total de Otros Pasivos			440,011.13	516,759.97
Total de Deuda Pública y Otros Pasivos			440,011.13	516,759.97

Bejo protesta de decir verdad declaramos que los Estados Financieros y sus notas, son razonablemente correctos y son responsabilidad del emisor.


 C. Ricardo Martínez Loyola
 Presidente



C. Juan Bernardo Rumayor Rodríguez
 Director Administrativo

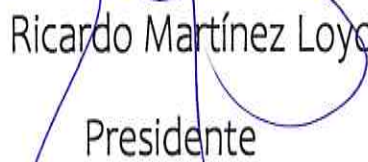
I. INFORMACIÓN CONTABLE

Informe Sobre Pasivos Contingentes al 31 de
diciembre de 2025

Comisión Ejecutiva Estatal de Atención a Víctimas
Informe Sobre Pasivos Contingentes
al 31 de diciembre del 2025

Al cierre del ejercicio 2025, la entidad no cuenta con Pasivos Contingentes

"Bajo protesta de decir verdad declaramos que los Estados Financieros y sus notas, son razonablemente correctos y son responsabilidad del emisor"


C. Ricardo Martínez Loyola
Presidente


C. Juan Bernardo Rumayor Rodríguez
Director Administrativo

I. INFORMACIÓN CONTABLE

Notas de gestión administrativa a los estados
financieros

(15 notas)

INFORMACIÓN CONTABLE

NOTAS A LOS ESTADOS FINANCIEROS

a) NOTAS DE GESTIÓN ADMINISTRATIVA

En cada una de las 15 notas de gestión administrativa el ente público deberá poner la nota correspondiente o en su caso la leyenda "Esta nota no le aplica al ente público" y una breve explicación del motivo por el cual no le es aplicable.

Estas Notas tienen como objetivo la revelación del contexto y de los aspectos económico-financieros más relevantes que influyeron en las decisiones del período, y que deberán ser considerados en la elaboración de los estados financieros para la mayor comprensión de los mismos y sus particularidades.

De esta manera, se informan y explican las condiciones relacionadas con la información financiera de cada período de gestión; además, de exponer aquellas políticas que podrían afectar la toma de decisiones en períodos posteriores.

1. Autorización e Historia

Se informará sobre:

- a) Fecha de creación del ente público.
- b) Principales cambios en su estructura.

2. Panorama Económico y Financiero

Se informará sobre las principales condiciones económico-financieras bajo las cuales el ente público estuvo operando; y las cuales influyeron en la toma de decisiones de la administración; tanto a nivel local como federal.

3. Organización y Objeto Social

Se informará sobre:

- a) Objeto social.
- b) Principal actividad.
- c) Ejercicio fiscal.
- d) Régimen jurídico.
- e) Consideraciones fiscales del ente: revelar el tipo de contribuciones que esté obligado a pagar o retener.
- f) Estructura organizacional básica.
- g) Fideicomisos de los cuales es fideicomitente o fideicomisario, y contratos análogos, incluyendo mandatos de los cuales es parte.

4. Bases de Preparación de los Estados Financieros

Se informará sobre:

- a) Si se ha observado la normatividad emitida por el CONAC y las disposiciones legales aplicables.

- b) La normatividad aplicada para el reconocimiento, valuación y revelación de los diferentes rubros de la información financiera, así como las bases de medición utilizadas para la elaboración de los estados financieros; por ejemplo: costo histórico, valor de realización, valor razonable, valor de recuperación o cualquier otro método empleado y los criterios de aplicación de los mismos.
- c) Postulados básicos de Contabilidad Gubernamental (PBCG).
- d) Normatividad supletoria. En caso de emplear varios grupos de normatividades (normatividades supletorias), deberá realizar la justificación razonable correspondiente, su alineación con los PBCG y a las características cualitativas asociadas descritas en el Marco Conceptual de Contabilidad Gubernamental (MCCG) y sus modificaciones.
- e) Para las entidades que por primera vez estén implementando la base de devengado de acuerdo a la Ley de Contabilidad, deberán:
 - Revelar las nuevas políticas de reconocimiento;
 - Su plan de implementación;
 - Revelar los cambios en las políticas, la clasificación y medición de las mismas, así como su impacto en la información financiera, y
 - Presentar los últimos estados financieros con la normatividad anteriormente utilizada con las nuevas políticas para fines de comparación en la transición a la base de devengado.

5. Políticas de Contabilidad Significativas

Son los principios, bases, reglas y procedimientos específicos adoptados por el ente público en la elaboración y presentación de sus estados financieros.

El ente público seleccionará y aplicará sus políticas contables de manera congruente para transacciones, otros eventos y condiciones que sean similares.

Se informará sobre:

- a) Actualización: se informará del método utilizado para la actualización del valor de los activos, pasivos y Hacienda Pública/Patrimonio y las razones de dicha elección. Así como informar de la desconexión o reconexión inflacionaria.
- b) Informar sobre la realización de operaciones en el extranjero y de sus efectos en la información financiera gubernamental, considerando entre otros el importe de las variaciones cambiarias reconocidas en el resultado (ahorro o desahorro).
- c) Método de valuación de la inversión en acciones de Compañías subsidiarias no consolidadas y asociadas.
- d) Sistema y método de valuación de inventarios y costo de lo vendido.

- e) Beneficios a empleados: revelar el cálculo de la reserva actuarial, valor presente de los ingresos esperados comparado con el valor presente de la estimación de gastos tanto de los beneficiarios actuales como futuros.
- f) Provisiones: objetivo de su creación, monto y plazo.
- g) Reservas: objetivo de su creación, monto y plazo.
- h) Cambios en políticas contables y corrección de errores junto con la revelación de los efectos que se tendrá en la información financiera del ente público, ya sea retrospectivos o prospectivos.
- i) Reclasificaciones: se deben revelar todos aquellos movimientos entre cuentas por efectos de cambios en los tipos de operaciones.
- j) Depuración y cancelación de saldos.

6. Posición en Moneda Extranjera y Protección por Riesgo Cambiario

Se informará sobre:

- a) Activos en moneda extranjera.
- b) Pasivos en moneda extranjera.
- c) Posición en moneda extranjera.
- d) Tipo de cambio.
- e) Equivalente en moneda nacional.

Lo anterior, por cada tipo de moneda extranjera que se encuentre en los rubros de activo y pasivo.

Adicionalmente, se informará sobre los métodos de protección de riesgo por variaciones en el tipo de cambio.

7. Reporte Analítico del Activo

Debe mostrar la siguiente información:

- a) Vida útil, porcentajes de depreciación y amortización utilizados en los diferentes tipos de activos, o el importe de las pérdidas por deterioro reconocidas.
- b) Cambios en el porcentaje de depreciación y amortización y en el valor de los activos ocasionado por deterioro.
- c) Importe de los gastos capitalizados en el ejercicio, tanto financieros como de investigación y desarrollo.
- d) Riesgos por tipo de cambio o tipo de interés de las inversiones financieras.
- e) Valor en el ejercicio de los bienes construidos por la entidad.
- f) Otras circunstancias de carácter significativo que afecten el activo, tales como bienes en garantía, señalados en embargos, litigios, títulos de inversiones

entregados en garantías, baja significativa del valor de inversiones financieras, etc.

- g) Desmantelamiento de activos, procedimientos, implicaciones, efectos contables.
- h) Administración de activos; planeación con el objetivo de que el ente los utilice de manera más efectiva.

Adicionalmente, se deben incluir las explicaciones de las principales variaciones en el activo, en cuadros comparativos como sigue:

- a) Inversiones en valores.
- b) Patrimonio de Organismos Descentralizados de Control Presupuestario Indirecto.
- c) Inversiones en empresas de participación mayoritaria.
- d) Inversiones en empresas de participación minoritaria.
- e) Patrimonio de Organismos Descentralizados de Control Presupuestario Directo, según corresponda.

8. Fideicomisos, Mandatos y Análogos

Se deberá informar:

- a) Por ramo administrativo que los reporta.
- b) Enlistar los de mayor monto de disponibilidad, relacionando aquéllos que conforman el 80% de las disponibilidades.

9. Reporte de la Recaudación

- a) Análisis del comportamiento de la recaudación correspondiente al ente público o cualquier tipo de ingreso, de forma separada los ingresos locales de los federales.
- b) Proyección de la recaudación e ingresos en el mediano plazo.

10. Información sobre la Deuda y el Reporte Analítico de la Deuda

- a) Utilizar al menos los siguientes indicadores: deuda respecto al PIB y deuda respecto a la recaudación tomando, como mínimo, un período igual o menor a 5 años.
- b) Información de manera agrupada por tipo de valor gubernamental o instrumento financiero en la que se consideren intereses, comisiones, tasa, perfil de vencimiento y otros gastos de la deuda.

11. Calificaciones otorgadas

Informar, tanto del ente público como cualquier transacción realizada, que haya sido sujeta a una calificación crediticia.

12. Proceso de Mejora

Se informará de:

- a) Principales Políticas de control interno.
- b) Medidas de desempeño financiero, metas y alcance.

13. Información por Segmentos

Cuando se considere necesario se podrá revelar la información financiera de manera segmentada debido a la diversidad de las actividades y operaciones que realizan los entes públicos, ya que la misma proporciona información acerca de las diferentes actividades operativas en las cuales participa, de los productos o servicios que maneja, de las diferentes áreas geográficas, de los grupos homogéneos con el objetivo de entender el desempeño del ente, evaluar mejor los riesgos y beneficios del mismo, y entenderlo como un todo y sus partes integrantes.

Consecuentemente, esta información contribuye al análisis más preciso de la situación financiera, grados y fuentes de riesgo y crecimiento potencial de negocio.

14. Eventos Posteriores al Cierre

El ente público informará el efecto en sus estados financieros de aquellos hechos ocurridos en el periodo posterior al que informa, que proporcionan mayor evidencia sobre eventos que le afectan económicamente y que no se conocían a la fecha de cierre.

15. Partes Relacionadas

Se debe establecer por escrito que no existen partes relacionadas que pudieran ejercer influencia significativa sobre la toma de decisiones financieras y operativas.

Responsabilidad Sobre la Presentación Razonable de la Información Contable

La Información Contable deberá estar firmada en cada página de la misma e incluir al final la siguiente leyenda: "Bajo protesta de decir verdad declaramos que los Estados Financieros y sus notas, son razonablemente correctos y son responsabilidad del emisor". Lo anterior, no será aplicable para la información contable consolidada.


C. Ricardo Martínez Loyola
Presidente


C. Juan Bernardo Rumayor Rodríguez
Director Administrativo


I. INFORMACIÓN CONTABLE

Notas de desglose a los Estados Financieros

(24 notas)

COMISION EJECUTIVA ESTATAL DE ATENCION A VICTIMAS		
Efectivo y Equivalentes		
Concepto	2025	2024
Efectivo	0.00	0.00
Bancos/Tesorería	522,878.43	445,767.53
Bancos/Dependencias y Otros	0.00	0.00
Inversiones Temporales (Hasta 3 meses)	0.00	0.00
Fondos con Afectación Específica	0.00	0.00
Depósitos de Fondos de Terceros en Garantía y/o Administración	0.00	0.00
Otros Efectivos y Equivalentes	0.00	0.00
Total	522,878.43	445,767.53


 C. Ricardo Martínez Loyola
 Presidente


 C. Juan Bernardo Rumayor Rodríguez
 Director Administrativo

Comisión Ejecutiva Estatal de Atención a Víctimas
Conciliación entre los Ingresos Presupuestarios y Contables
 Del 01 de enero al 31 de diciembre de 2025
 (Cifras en pesos)

Concepto	2025
1. Total de Ingresos Presupuestarios	22,978,650.62

2. Más Ingresos Contables No Presupuestarios	0.00
2.1 Ingresos Financieros	0.00
2.2 Incremento por Variación de Inventarios	0.00
2.3 Disminución del Exceso de Estimaciones por Pérdida o Deterioro u Obsolescencia	0.00
2.4 Disminución del Exceso de Provisiones	0.00
2.5 Otros Ingresos y Beneficios Varios	0.00
2.6 Otros Ingresos Contables No Presupuestarios	0.00

3. Menos Ingresos Presupuestarios No Contables	0.00
3.1 Aprovechamientos Patrimoniales	0.00
3.2 Ingresos Derivados de Financiamientos	0.00
3.3 Otros Ingresos Presupuestarios No Contables	0.00

4. Total de Ingresos Contables	22,978,650.62
---------------------------------------	----------------------

Comisión Ejecutiva Estatal de Atención a Víctimas
Conciliación entre los Egresos Presupuestarios y los Gastos Contables
 Del 01 de enero al 31 de diciembre de 2025
 (Cifras en pesos)

Concepto	2025
1. Total de Egresos Presupuestarios	22,971,492.26

2. Menos Egresos Presupuestario No Contables	75,064.86
2.1 Materias Primas y Materiales de Producción y Comercialización	0.00
2.2 Materiales y Suministros	0.00
2.3 Mobiliario y Equipo de Administración	75,064.86
2.4 Mobiliario y Equipo Educativo y Recreativo	0.00
2.5 Equipo e Instrumental Médico y de Laboratorio	0.00
2.6 Vehículos y Equipo de Transporte	0.00
2.7 Equipo de Defensa y Seguridad	0.00
2.8 Maquinaria, Otros Equipos y Herramientas	0.00
2.9 Activos Biológicos	0.00
2.10 Bienes Inmuebles	0.00
2.11 Activos Intangibles	0.00
2.12 Obra Pública en Bienes de Dominio Público	0.00
2.13 Obra Pública en Bienes Propios	0.00
2.14 Acciones y Participaciones de Capital	0.00
2.15 Compra de Títulos y Valores	0.00
2.16 Concesión de Préstamos	0.00
2.17 Inversiones en Fideicomisos, Mandatos y Otros Análogos	0.00
2.18 Provisiones para Contingencias y Otras Erogaciones Especiales	0.00
2.19 Amortización de la Deuda Pública	0.00

2.20	Adeudos de Ejercicios Fiscales Anteriores (ADEFAS)	0.00
2.21	Otros Egresos Presupuestarios No Contables	0.00
3. Más Gastos Contables No Presupuestarios		118,109.45
3.1	Estimaciones, Depreciaciones, Deterioros, Obsolescencia y Amortizaciones	118,109.45
3.2	Provisiones	0.00
3.3	Disminución de Inventarios	0.00
3.4	Otros Gastos	0.00
3.5	Inversión Pública no Capitalizable	0.00
3.6	Materiales y Suministros (consumos)	0.00
3.7	Otros Gastos Contables No Presupuestarios	0.00
4. Total de Gastos Contables		23,014,536.85

Bajo protesta de decir verdad declaramos que los Estados Financieros y sus notas, son razonablemente correctos y son responsabilidad del emisor.


 C. Ricardo Martínez Loyola
 Presidente


 C. Juan Bernardo Rumayor Rodríguez
 Director Administrativo

b) NOTAS DE DESGLOSE

En cada una de las 24 notas de desglose el ente público deberá poner la nota correspondiente o en su caso la leyenda "Esta nota no le aplica al ente público" y una breve explicación del motivo por el cual no le es aplicable.

I) NOTAS AL ESTADO DE ACTIVIDADES

Ingresos y Otros Beneficios

EA 1 Acumulativa. Explicar aquellas cuentas de los rubros que integran los grupos de: Ingresos de Gestión; Participaciones, Aportaciones, Convenios, Incentivos Derivados de la Colaboración Fiscal, Fondos Distintos de Aportaciones, Transferencias, Asignaciones, Subsidios y Subvenciones, y Pensiones y Jubilaciones; y Otros Ingresos y Beneficios, que en lo individual representen el 15% o más del total del rubro al que corresponden. *(La información se deberá de presentar del 01 de enero al 31 de diciembre de 2025)*

Todos los ingresos corresponden a transferencias

Gastos y Otras Pérdidas

EA 2 Acumulativa. Explicar aquellas cuentas de los rubros que integran los grupos de: Gastos de Funcionamiento; Transferencias, Subsidios y Otras Ayudas; Participaciones y Aportaciones; Intereses, Comisiones y Otros Gastos de la Deuda Pública; Otros Gastos y Pérdidas Extraordinarias, así como Inversión Pública, que en lo individual representen el 15% o más del total del rubro al que corresponden. *(La información se deberá de presentar del 01 de enero al 31 de diciembre de 2025)*

CUENTA	CONCEPTO	%	JUSTIFICACION
5	GASTOS Y OTRAS PERDIDAS	23,014,536.85	100%
5.1	GASTOS DE FUNCIONAMIENTO	19,051,207.44	82.78% Comprende el importe del gasto por servicios personales, materiales, suministros y servicios generales no personales, necesarios para el funcionamiento del ente público.
5.1.1	Servicios Personales	16,529,690.56	71.82% Comprende el importe del gasto por remuneraciones del personal de carácter permanente y transitorio al servicio del ente público y las obligaciones que de ello se derivan

5.1.1.1	Remuneraciones al Personal de Carácter Permanente	5,801,625.88	25.21%	Importe del gasto por las percepciones correspondientes al personal de carácter permanente.
5.1.1.2	Remuneraciones al Personal de Carácter Transitorio	227,500.00	0.99%	
5.1.1.3	Remuneraciones Adicionales y Especiales	1,918,805.07	8.34%	
5.1.1.4	Seguridad Social	1,718,514.01	7.47%	
5.1.1.5	Otras Prestaciones Sociales y Económicas	1,355,995.00	5.89%	
5.1.1.6	Pago de Estímulos a Servidores Públicos	5,507,250.60	23.93%	Importe del gasto por estímulos económicos a los servidores públicos de mando, enlace y operativos del ente público, que establezcan las disposiciones aplicables, derivado del desempeño de sus funciones.
5.1.2	Materiales y Suministros	295,179.32	1.28%	
5.1.2.1	Materiales de Administración, Emisión de Documentos y Artículos Ofi	210,541.91	0.91%	
5.1.2.2	Alimentos y Utensilios	40,435.64	0.18%	
5.1.2.6	Combustibles, Lubricantes y Aditivos	44,201.77	0.19%	
5.1.3	Servicios Generales	2,226,337.56	9.67%	
5.1.3.1	Servicios Básicos	184,508.87	0.80%	
5.1.3.2	Servicios de Arrendamiento	1,198,273.41	5.21%	
5.1.3.3	Servicios Profesionales, Científicos y Técnicos y Otros Servicios	146,107.83	0.63%	
5.1.3.4	Servicios Financieros, Bancarios y Comerciales	147,575.40	0.64%	
5.1.3.5	Servicios de Instalación, Reparación, Mantenimiento y Conservación	291,470.84	1.27%	
5.1.3.7	Servicios de Traslado y Viáticos	175,936.21	0.76%	
5.1.3.9	Otros Servicios Generales	82,465.00	0.36%	
5.2	TRANSFERENCIAS, ASIGNACIONES, SUBSIDIOS Y OTRAS AYUDAS	3,845,219.96	16.71%	Comprende el importe del gasto por las transferencias, asignaciones, subsidios y otras ayudas destinadas en forma directa o indirecta a los sectores público, privado y externo.
5.2.4	Ayudas Sociales:	2,560,686.99	11.13%	
5.2.4.1	Ayudas Sociales a Personas	2,560,686.99	11.13%	
5.2.6	Transferencias a Fideicomisos, Mandatos y Contratos Análogos	1,284,532.97	5.58%	
5.2.6.2	Transferencias a Fideicomisos, Mandatos y Contratos Análogos a Enti	1,284,532.97	5.58%	
5.5	OTROS GASTOS Y PERDIDAS EXTRAORDINARIAS	118,109.45	0.51%	
5.5.1	Estimaciones, Depreciaciones, Deterioros, Obsolescencia y Amortiz	118,109.45	0.51%	
5.5.1.5	Depreciación de Bienes Muebles	118,109.45	0.51%	

II) NOTAS AL ESTADO DE SITUACIÓN FINANCIERA

Activo

Efectivo y Equivalentes

ESF 1. Se informará acerca de los fondos con afectación específica, el tipo y monto de los mismos; de las inversiones temporales se revelará su tipo y monto.

La Comisión Ejecutiva Estatal de Atención a Víctimas no cuenta con inversiones temporales. Referente a fondos con afectación específica durante el ejercicio 2025 es por la cantidad de \$-2,226.337.56 el cual fue destinado paa los programas sociales 1) profade 2) Faari

Derechos a recibir Efectivo y Equivalentes y Bienes o Servicios

ESF 2. Por tipo de contribución se informará el monto que se encuentre pendiente de cobro y por recuperar de hasta cinco ejercicios anteriores, asimismo se deberán considerar los montos sujetos a algún tipo de juicio con una antigüedad mayor a la señalada y la factibilidad de cobro.

La Comisión Ejecutiva Estatal de Atención a Víctimas no cuenta con derechos a recibir efectivo y equivalentes pendientes de cobro y por recuperar de hasta cinco ejercicios anteriores, de igual manera no se tienen juicios pendientes de ninguna naturaleza.

ESF 3. Se informará, de manera agrupada, los derechos a recibir efectivo y equivalentes, y bienes o servicios, (excepto cuentas por cobrar de contribuciones e inversiones financieras) en una desagregación por su vencimiento en días a 90, 180, menor o igual a 365 y mayor a 365. Adicionalmente, se informará de las características cualitativas relevantes que afecten a estas cuentas.

La Comisión Ejecutiva Estatal de Atención a Víctimas no cuenta con derechos a recibir efectivo y equivalentes pendientes de cobro y por recuperar en vencimiento 90, 180, menor o igual a 365 y mayor a 365 días.

Inventarios

ESF 4. Se clasificarán como inventarios los bienes disponibles para su transformación. Esta nota aplica para aquellos entes públicos que realicen algún proceso de transformación y/o elaboración de bienes.

En la nota se informará del sistema de costeo y método de valuación aplicados a los inventarios, así como la conveniencia de su aplicación dada la naturaleza de los mismos. Adicionalmente, se revelará el impacto en la información financiera por cambios en el método o sistema.

La Comisión Ejecutiva Estatal de Atención a Víctimas no cuenta con inventarios disponibles para su transformación.

Almacenes

ESF 5. De la cuenta Almacenes se informará acerca del método de valuación, así como la conveniencia de su aplicación. Adicionalmente, se revelará el impacto en la información financiera por cambios en el método.

La Comisión Ejecutiva Estatal de Atención a Víctimas no cuenta con almacenes.

Inversiones Financieras

ESF 6. De la cuenta Fideicomisos, Mandatos y Contratos Análogos se informarán los recursos asignados por tipo y monto, y características significativas que tengan o puedan tener alguna incidencia en las mismas.

La Comisión Ejecutiva Estatal de Atención a Víctimas cuenta con un fideicomiso denominado FAARI (Fondo de Ayuda, Asistencia, y Reparación Integral) el cual su procedencia es estatal y su monto presupuestado anual de \$2,050,581.43

ESF 7. Se informarán los saldos e integración de las cuentas: Participaciones y Aportaciones de Capital, Inversiones a Largo Plazo y Títulos y Valores a Largo Plazo.

La Comisión Ejecutiva Estatal de Atención a Víctimas no cuenta con Participaciones y Aportaciones de Capital, Inversiones a Largo Plazo y Títulos y Valores a Largo Plazo.

Bienes Muebles, Inmuebles e Intangibles

ESF 8. Se informará de manera agrupada por cuenta, los rubros de Bienes Muebles e Inmuebles, el monto de la cuenta y de la depreciación del ejercicio y la acumulada, el método de depreciación, tasas determinadas y los criterios de aplicación de los mismos. Asimismo, se informará de las características significativas del estado en que se encuentren los activos.

CUENTA	NOMBRE DE LA CUENTA	MONTO	% CORRESPONDIENTE AL ACTIVO FIJO	% DEPRECIACION	IMPORTE DEPRECIACION ACUMULADA
1240	Muebles	1,290,371.73	100%		1,195,392.71
1241	Mobiliario y equipo de administración	834,108.73	65%	10%	739,132.30
1244	Vehículos y equipo de transporte	456,263.00	35%	20%	456,260.41

Total	1,290,371.73	100%	1,195,392.71
-------	--------------	------	--------------

La Comisión Ejecutiva Estatal de Atención a Víctimas cuenta con un inventario el cual se encuentra en buenas condiciones y su depreciación se aplica mensualmente.

ESF 9. Se informará de manera agrupada por cuenta, los rubros de activos intangibles y diferidos, su monto y naturaleza, amortización del ejercicio, amortización acumulada, tasa y métodos aplicados.

La Comisión Ejecutiva Estatal de Atención a Víctimas no cuenta con activos intangibles.

Estimaciones y Deterioros

ESF 10. Se informarán los criterios utilizados para la determinación de las estimaciones; por ejemplo: estimación de cuentas incobrables, estimación por deterioro de inventarios, deterioro de bienes y cualquier otra que aplique.

La Comisión Ejecutiva Estatal de Atención a Víctimas no aplica estimaciones en cuentas incobrables ya que nuestros recursos son estatales, y en inventarios no se realizan estimaciones por tener un activo fijo de bienes muebles y equipo de transporte el cual su depreciación refleja su deterioro y su vida útil.

Otros Activos

ESF 11. De las cuentas de otros activos se informará por tipo circulante o no circulante, los montos totales asociados y sus características cualitativas significativas que les impacten financieramente.

**En la Comisión Ejecutiva Estatal de Atención a Víctimas los montos importantes se integran del efectivo y equivalentes y el activo fijo, monto que integra el patrimonio de la entidad.
Pasivo'**

Cuentas y Documentos por pagar

ESF 12. Se elaborará una relación de las cuentas y documentos por pagar en una desagregación por su vencimiento en días a 90, 180, menor o igual a 365 y mayor a 365. Asimismo, se informará sobre la factibilidad del pago de dichos pasivos.

La Comisión Ejecutiva Estatal de Atención a Víctimas sólo cuenta con los impuestos a pagar por retenciones, y en documentos por pagar no se tienen saldos pendientes a pagar.

Fondos y Bienes de Terceros en Garantía y/o Administración

ESF 13. Se informará de manera agrupada los recursos localizados en Fondos de Bienes de Terceros en Garantía y/o Administración a corto y largo plazo, así como la naturaleza de dichos recursos y sus características cualitativas significativas que les afecten o pudieran afectarles financieramente.

La Comisión Ejecutiva Estatal de Atención a Víctimas no cuenta con Bienes de Terceros en Garantía.

Pasivos Diferidos

ESF 14. Se informará de las cuentas de los pasivos diferidos por tipo, monto y naturaleza, así como las características significativas que les impacten o pudieran impactarles financieramente.

La Comisión Ejecutiva Estatal de Atención a Víctimas no cuenta con pasivos diferidos.

Provisiones

ESF 15. Se informará de las cuentas de provisiones por tipo, monto y naturaleza, así como las características significativas que les impacten.

La Comisión Ejecutiva Estatal de Atención a Víctimas no tiene cuenta de provisiones, ya que esta cuenta la considera Finanzas por se ellos quien realizan la nómina.

Otros Pasivos

ESF 16. De las cuentas de otros pasivos se informará por tipo circulante o no circulante, los montos totales y sus características cualitativas significativas que les impacten financieramente.

La Comisión Ejecutiva Estatal de Atención a Víctimas no tiene cuenta de otros pasivos.

III) NOTAS AL ESTADO DE VARIACIÓN EN LA HACIENDA PÚBLICA

EVHP 1 Acumulada. Se informará de manera agrupada, acerca de las modificaciones al patrimonio contribuido por tipo, naturaleza y monto. *(La información se deberá de presentar del 01 de enero al 31 de diciembre de 2025)*

La Comisión Ejecutiva Estatal de Atención a Víctimas no realizó modificaciones al patrimonio

EVHP 2 Acumulada. Se informará de manera agrupada, acerca del monto y procedencia de los recursos que modifican al patrimonio generado. *(La información se deberá de presentar del 01 de enero al 31 de diciembre de 2025)*

El importe generado acumulado es \$35,986.23 el cual es aplicado en la depreciación del Activo Fijo

IV) NOTAS AL ESTADO DE FLUJOS DE EFECTIVO

EFE 1 Acumulada. Presentar el análisis de las cifras del periodo actual (20XN) y periodo anterior (20XN-1) del Efectivo y Equivalentes al Efectivo, al Final del Ejercicio del Estado de Flujos de Efectivo, respecto a la composición del rubro de Efectivo y Equivalentes, utilizando el siguiente cuadro:

Efectivo y Equivalentes		
Concepto	Del 01 de enero al 31 de diciembre de 2025	Del 01 de enero al 31 de diciembre de 2024
Efectivo	0.00	0.00
Bancos/Tesorería	522,878.43	445,767.53
Bancos/Dependencias y Otros	0.00	0.00
Inversiones Temporales (Hasta 3 meses)	0.00	0.00
Fondos con Afectación Específica	0.00	0.00
Depósitos de Fondos de Terceros en Garantía y/o Administración	0.00	0.00
Otros Efectivos y Equivalentes	0.00	0.00
Total	522,878.43	445,767.53

EFE 2 Acumulada. Detallar las adquisiciones de las Actividades de Inversión efectivamente pagadas, respecto del apartado de aplicación.

Adquisiciones de Actividades de Inversión efectivamente pagadas		
Concepto	Del 01 de enero al 31 de diciembre de 2025	Del 01 de enero al 31 de diciembre de 2024
Bienes Inmuebles, Infraestructura y Construcciones en Proceso	0.00	0.00
Terrenos	0.00	0.00

Viviendas	0.00	0.00
Edificios no Habitacionales	0.00	0.00
Infraestructura	0.00	0.00
Construcciones en Proceso en Bienes de Dominio Público	0.00	0.00
Construcciones en Proceso en Bienes Propios	0.00	0.00
Otros Bienes Inmuebles	0.00	0.00
Bienes Muebles	75,064.86	43,025.70
Mobiliario y Equipo de Administración	75,064.86	43,025.70
Mobiliario y Equipo Educativo y Recreativo	0.00	0.00
Equipo e Instrumental Médico y de Laboratorio	0.00	0.00
Vehículos y Equipo de Transporte	0.00	0.00
Equipo de Defensa y Seguridad	0.00	0.00
Maquinaria, Otros Equipos y Herramientas	0.00	0.00
Colecciones, Obras de Arte y Objetos Valiosos	0.00	0.00
Activos Biológicos	0.00	0.00
Otras Inversiones	0.00	0.00
Total	75,064.86	43,025.70

EFE 3. Presentar la Conciliación de los Flujos de Efectivo Netos de las Actividades de Operación y los saldos de Resultados del Ejercicio (Ahorro/Desahorro), utilizando el siguiente cuadro:

CONCILIACIÓN DE FLUJOS DE EFECTIVO NETOS			
Concepto	Del 01 de enero al 31 de diciembre de 2025	Del 01 de enero al 31 de diciembre de 2024	Del 01 de enero al 31 de diciembre 2024
Resultados del Ejercicio Ahorro/Desahorro	-35,986.23	-57,314.96	-57,314.96
Movimientos de partidas (o rubros) que no afectan al efectivo	0.00	0.00	0.00
Depreciación	118,109.45	117,804.09	117,804.09
Amortización	0.00	0.00	0.00
Incrementos en las provisiones	0.00	0.00	0.00
Incremento en inversiones producido por revaluación	(0.00)	(0.00)	(0.00)
Ganancia/pérdida en venta de bienes muebles, inmuebles e intangibles	(0.00)	(0.00)	(0.00)
Incremento en cuentas por cobrar	(0.00)	(0.00)	(0.00)
Flujos de Efectivo Netos de las Actividades de Operación	152,175.76	-155.45	-155.45

Los conceptos incluidos en los movimientos de partidas (o rubros) que no afectan al efectivo, que aparecen en el cuadro anterior son enunciativos y tienen como finalidad mostrar algunos ejemplos para elaborar este cuadro.

V) CONCILIACIÓN ENTRE LOS INGRESOS PRESUPUESTARIOS Y CONTABLES, ASÍ COMO ENTRE LOS EGRESOS PRESUPUESTARIOS Y LOS GASTOS CONTABLES

EA 3 Acumulada. La conciliación se presentará atendiendo a lo dispuesto por el "Acuerdo por el que se emite el formato de conciliación entre los ingresos presupuestarios y contables, así como entre los egresos presupuestarios y los gastos contables" y sus modificaciones.

COMISION EJECUTIVA ESTATAL DE ATENCION A VICTIMAS Conciliación entre los Ingresos Presupuestarios y Contables Del 01 de enero al 31 de diciembre de 2025 (Cifras en pesos)		
Concepto	2025	
1. Total de Ingresos Presupuestarios	22,978,550.62	
2. Más Ingresos Contables No Presupuestarios	0.00	
2.1 Ingresos Financieros	0.00	
2.2 Incremento por Variación de Inventarios	0.00	
2.3 Disminución del Exceso de Estimaciones por Pérdida o Deterioro u Obsolescencia	0.00	
2.4 Disminución del Exceso de Provisiones	0.00	
2.5 Otros Ingresos y Beneficios Varios	0.00	
2.6 Otros Ingresos Contables No Presupuestarios	0.00	
3. Menos Ingresos Presupuestarios No Contables	0.00	
3.1 Aprovechamientos Patrimoniales	0.00	
3.2 Ingresos Derivados de Financiamientos	0.00	
3.3 Otros Ingresos Presupuestarios No Contables	0.00	
4. Total de Ingresos Contables	22,978,550.62	

COMISION EJECUTIVA ESTATAL DE ATENCION A VICTIMAS Conciliación entre los Egresos Presupuestarios y los Gastos Contables	
--	--


Del 01 de enero al 31 de diciembre de 2025
(Cifras en pesos)

Concepto	2025
1. Total de Egresos Presupuestarios	22,971,492.26
2. Menos Egresos Presupuestario No Contables	75,064.86
2.1 Materias Primas y Materiales de Producción y Comercialización	0.00
2.2 Materiales y Suministros	0.00
2.3 Mobiliario y Equipo de Administración	75,064.86
2.4 Mobiliario y Equipo Educativo y Recreativo	0.00
2.5 Equipo e Instrumental Médico y de Laboratorio	0.00
2.6 Vehículos y Equipo de Transporte	0.00
2.7 Equipo de Defensa y Seguridad	0.00
2.8 Maquinaria, Otros Equipos y Herramientas	0.00
2.9 Activos Biológicos	0.00
2.10 Bienes Inmuebles	0.00
2.11 Activos Intangibles	0.00
2.12 Obra Pública en Bienes de Dominio Público	0.00
2.13 Obra Pública en Bienes Propios	0.00
2.14 Acciones y Participaciones de Capital	0.00
2.15 Compra de Títulos y Valores	0.00
2.16 Concesión de Préstamos	0.00
2.17 Inversiones en Fideicomisos, Mandatos y Otros Análogos	0.00
2.18 Provisiones para Contingencias y Otras Erogaciones Especiales	0.00
2.19 Amortización de la Deuda Pública	0.00
2.20 Adeudos de Ejercicios Fiscales Anteriores (ADEFAS)	0.00
2.21 Otros Egresos Presupuestarios No Contables	0.00
3. Más Gastos Contables No Presupuestarios	118,109.45
3.1 Estimaciones, Depreciaciones, Deterioros, Obsolescencia y Amortizaciones	118,109.45
3.2 Provisiones	0.00
3.3 Disminución de Inventarios	0.00
3.4 Otros Gastos	0.00
3.5 Inversión Pública no Capitalizable	0.00
3.6 Materiales y Suministros (consumos)	0.00
3.7 Otros Gastos Contables No Presupuestarios	0.00

4. Total de Gastos Contables	23,014,536.85
------------------------------	---------------

Bajo protesta de decir verdad declaramos que los Estados Financieros y sus notas, son razonablemente correctos y son responsabilidad del emisor.

1 Con respecto a la información de la deuda pública, ésta se incluye en el informe de deuda pública en la nota 10 "Información sobre la Deuda y el Reporte Analítico de la Deuda" de las notas de Gestión Administrativa.


C. Ricardo Martínez Loyola
Presidente


C. Juan Bernardo Rumayor Rodríguez
Director Administrativo

I. INFORMACIÓN CONTABLE

Notas de memoria a los estados financieros del 01 de
enero al 31 de diciembre de 2025

(2 notas)

COMISION EJECUTIVA ESTATAL DE ATENCION A VICTIMAS

Cuentas de Orden Contables

Del 01 de enero al 31 de diciembre de 2025

(Cifras en Pesos)

CUENTA	SALDO INICIAL	CARGOS	ABONOS	SALDO FINAL
7 CUENTAS DE ORDEN CONTABLES	0.00	0.00	0.00	0.00
7.1 VALORES	0.00	0.00	0.00	0.00
7.1.1 Valores en Custodia	0.00	0.00	0.00	0.00
7.1.2 Custodia de Valores	0.00	0.00	0.00	0.00
7.1.3 Instrumentos de Crédito Prestados a Formadores de Mercado	0.00	0.00	0.00	0.00
7.1.4 Préstamo de Instrumentos de Crédito a Formadores de Mercado y su Garantía	0.00	0.00	0.00	0.00
7.1.5 Instrumentos de Crédito Recibidos en Garantía de los Formadores de Mercado	0.00	0.00	0.00	0.00
7.1.6 Garantía de Créditos Recibidos de los Formadores de Mercado	0.00	0.00	0.00	0.00
7.2 EMISION DE OBLIGACIONES	0.00	0.00	0.00	0.00
7.2.1 Autorización para la Emisión de Bonos, Títulos y Valores de la Deuda Pública Interna	0.00	0.00	0.00	0.00
7.2.2 Autorización para la Emisión de Bonos, Títulos y Valores de la Deuda Pública Externa	0.00	0.00	0.00	0.00
7.2.3 Emisiones Autorizadas de la Deuda Pública Interna y Externa	0.00	0.00	0.00	0.00
7.2.4 Suscripción de Contratos de Préstamos y Otras Obligaciones de la Deuda Pública Interna	0.00	0.00	0.00	0.00
7.2.5 Suscripción de Contratos de Préstamos y Otras Obligaciones de la Deuda Pública Externa	0.00	0.00	0.00	0.00
7.2.6 Contratos de Préstamos y Otras Obligaciones de la Deuda Pública Interna y Externa	0.00	0.00	0.00	0.00
7.3 AVALES Y GARANTIAS	0.00	0.00	0.00	0.00
7.3.1 Avales Autorizados	0.00	0.00	0.00	0.00
7.3.2 Avales Firmados	0.00	0.00	0.00	0.00
7.3.3 Fianzas y Garantías Recibidas por Deudas a Cobrar	0.00	0.00	0.00	0.00
7.3.4 Fianzas y Garantías Recibidas	0.00	0.00	0.00	0.00
7.3.5 Fianzas Otorgadas para Respaldar Obligaciones no Fiscales del Gobierno	0.00	0.00	0.00	0.00
7.3.6 Fianzas Otorgadas del Gobierno para Respaldar Obligaciones no Fiscales	0.00	0.00	0.00	0.00
7.4 JUICIOS	0.00	0.00	0.00	0.00
7.4.1 Demandas Judiciales en Proceso de Resolución	0.00	0.00	0.00	0.00


7.4.2 Resolución de Demandas en Proceso Judicial	0.00	0.00	0.00	0.00
7.5 INVERSIÓN MEDIANTE PROYECTOS PARA PRESTACION DE SERVICIOS (PPS) Y SIMILARES	0.00	0.00	0.00	0.00
7.5.1 Contratos para Inversión Mediante Proyectos para Prestación de Servicios (PPS) y Similares	0.00	0.00	0.00	0.00
7.5.2 Inversión Pública Contratada Mediante Proyectos para Prestación de Servicios (PPS) y Similares	0.00	0.00	0.00	0.00
7.6 BIENES CONCESIONADOS O EN COMODATO	0.00	0.00	0.00	0.00
7.6.1 Bienes Bajo Contrato en Concesión	0.00	0.00	0.00	0.00
7.6.2 Contrato de Concesión por Bienes	0.00	0.00	0.00	0.00
7.6.3 Bienes Bajo Contrato en Comodato	0.00	0.00	0.00	0.00
7.6.4 Contrato de Comodato por Bienes	0.00	0.00	0.00	0.00

Nota: Las cuentas de orden contables señaladas, se indican de manera enunciativa, por lo tanto, deberán informar sobre las cuentas de orden contable que utilice el ente público y que presenten saldos al periodo que se reporta

Bajo protesta de decir verdad declaramos que los Estados Financieros y sus notas, son razonablemente correctos y son responsabilidad del emisor.

Se informará al menos lo siguiente:

1. Los valores en custodia de instrumentos prestados a formadores de mercado e instrumentos de crédito recibidos en garantía de los formadores de mercado u otros.
2. Por tipo de emisión de instrumento: monto, tasa y vencimiento.
3. Los contratos firmados de construcciones por tipo de contrato.


C. Ricardo Martínez Loyola
Presidente


C. Juan Bernardo Rumayor Rodríguez
Director Administrativo


Cuentas de Orden Presupuestarias de Ingresos	
Concepto	Del 01 de enero al 31 de diciembre de 2025
Ley de Ingresos Estimada	24,077,187.63
Ley de Ingresos por Ejecutar	1,098,637.01
Modificaciones a la Ley de Ingresos Estimada	0.00
Ley de Ingresos Devengada	22,978,550.62
Ley de Ingresos Recaudada	22,978,550.62

Cuentas de Orden Presupuestarias de Egresos	
Concepto	Del 01 de enero al 31 de diciembre de 2025
Presupuesto de Egresos Aprobado	24,077,187.63
Presupuesto de Egresos por Ejercer	1,105,695.37
Modificaciones al Presupuesto de Egresos Aprobado	0.00
Presupuesto de Egresos Comprometido	22,971,492.26
Presupuesto de Egresos Devengado	22,971,492.26
Presupuesto de Egresos Ejercido	22,971,492.26
Presupuesto de Egresos Pagado	22,971,492.26

Bajo protesta de decir verdad declaramos que los Estados Financieros y sus notas, son razonablemente correctos y son responsabilidad del emisor.

Nota: Las presentes notas se elaborarán tomando en cuenta las precisiones de llenado contenidas en el Capítulo VII, inciso I) del Manual de Contabilidad Gubernamental emitido por el Consejo Nacional de Armonización Contable, disponible en el siguiente enlace electrónico:
https://www.conac.gob.mx/work/models/CONAC/normatividad/NOR_01_08_008.pdf


 C. Ricardo Martínez Loyola
 Presidente


 C. Juan Bernardo Rumayor Rodríguez
 Director Administrativo

I. INFORMACIÓN CONTABLE

Balanza de Comprobación detallada al Cuarto Nivel (cuenta) del 01 de enero al 31 de diciembre de 2025, incluyendo las cuentas de orden contables y presupuestarias;

COMISION EJECUTIVA ESTATAL DE VIGILANCIA Y VICTIMAS

Balanza de Compras

Del 01 de enero al 31 de diciembre de 2025

(Cifras en Pesos)

CÓDIGO	CUENTA CONTABLE	SALDO INICIAL	CARGOS	ABONOS	SALDO FINAL
1	ACTIVO	615,196.35	51,738,646.58	51,703,640.37	650,202.56
1.1	ACTIVO CIRCULANTE	461,069.97	51,659,682.66	51,680,760.14	539,992.49
1.1.1	EFFECTIVO Y EQUIVALENTES	446,767.53	23,865,712.56	23,788,601.66	522,878.43
1.1.1.1	EFFECTIVO	0.00	10,000.00	10,000.00	0.00
1.1.1.2	BANCOS/TESORERÍA	446,767.53	23,855,712.56	23,778,601.66	522,878.43
1.1.1.3	BANCOS/DEPENDENCIAS Y OTROS	0.00	0.00	0.00	0.00
1.1.1.4	INVERSIONES TEMPORALES (HASTA 3 MESES)	0.00	0.00	0.00	0.00
1.1.1.5	FONDOS CON AFECTACIÓN ESPECÍFICA	0.00	0.00	0.00	0.00
1.1.1.6	DEPÓSITOS DE FONDOS DE TERCEROS EN GARANTÍA Y/O ADMINISTRACIÓN	0.00	0.00	0.00	0.00
1.1.1.9	OTROS EFECTIVOS Y EQUIVALENTES	0.00	0.00	0.00	0.00
1.1.2	DERECHOS A RECIBIR EFECTIVO O EQUIVALENTES	6,502.44	27,793,970.10	27,792,158.48	8,314.06
1.1.2.1	INVERSIONES FINANCIERAS DE CORTO PLAZO	0.00	0.00	0.00	0.00
1.1.2.2	CUENTAS POR COBRAR A CORTO PLAZO	1,767.37	22,978,550.62	22,978,550.62	1,767.37
1.1.2.3	DEUDORES DIVERSOS POR COBRAR A CORTO PLAZO	0.00	429,175.15	429,175.15	0.00
1.1.2.4	INGRESOS POR RECUPERAR A CORTO PLAZO	0.00	0.00	0.00	0.00
1.1.2.5	DEUDORES POR ANTICIPOS DE LA TESORERÍA A CORTO PLAZO	0.00	0.00	0.00	0.00
1.1.2.6	PRÉSTAMOS OTORGADOS A CORTO PLAZO	0.00	0.00	0.00	0.00
1.1.2.9	OTROS DERECHOS A RECIBIR EFECTIVO O EQUIVALENTES A CORTO PLAZO	4,735.07	4,386,244.33	4,384,432.71	6,546.69
1.1.3	DERECHOS A RECIBIR BIENES O SERVICIOS	8,800.00	0.00	0.00	8,800.00
1.1.3.1	ANTICIPO A PROVEEDORES POR ADQUISICIÓN DE BIENES Y PRESTACIÓN DE SERVICIOS A CORTO PLAZO	8,800.00	0.00	0.00	8,800.00
1.1.3.2	ANTICIPO A PROVEEDORES POR ADQUISICIÓN DE BIENES INMUEBLES Y MUEBLES A CORTO PLAZO	0.00	0.00	0.00	0.00
1.1.3.3	ANTICIPO A PROVEEDORES POR ADQUISICIÓN DE BIENES INTANGIBLES A CORTO PLAZO	0.00	0.00	0.00	0.00
1.1.3.4	ANTICIPO A CONTRATISTAS POR OBRAS PÚBLICAS A CORTO PLAZO	0.00	0.00	0.00	0.00
1.1.3.9	OTROS DERECHOS A RECIBIR BIENES O SERVICIOS A CORTO PLAZO	0.00	0.00	0.00	0.00
1.1.4	INVENTARIOS	0.00	0.00	0.00	0.00
1.1.4.1	INVENTARIO DE MERCANCIAS PARA VENTA	0.00	0.00	0.00	0.00
1.1.4.2	INVENTARIO DE MERCANCIAS TERMINADAS	0.00	0.00	0.00	0.00
1.1.4.3	INVENTARIO DE MERCANCIAS EN PROCESO DE ELABORACIÓN	0.00	0.00	0.00	0.00
1.1.4.4	INVENTARIO DE MATERIAS PRIMAS, MATERIALES Y SUMINISTROS PARA PRODUCCIÓN	0.00	0.00	0.00	0.00
1.1.4.5	BIENES EN TRÁNSITO	0.00	0.00	0.00	0.00
1.1.5	ALMACENES	0.00	0.00	0.00	0.00
1.1.5.1	ALMACÉN DE MATERIALES Y SUMINISTROS DE CONSUMO	0.00	0.00	0.00	0.00
1.1.6	ESTIMACIÓN POR PÉRDIDA O DETERIORO DE ACTIVOS CIRCULANTES	0.00	0.00	0.00	0.00
1.1.6.1	ESTIMACIONES PARA CUENTAS INCOBRABLES POR DERECHOS A RECIBIR EFECTIVO O EQUIVALENTES	0.00	0.00	0.00	0.00
1.1.6.2	ESTIMACIÓN POR DETERIORO DE INVENTARIOS	0.00	0.00	0.00	0.00
1.1.9	OTROS ACTIVOS CIRCULANTES	0.00	0.00	0.00	0.00
1.1.9.1	VALORES EN GARANTÍA	0.00	0.00	0.00	0.00
1.1.9.2	BIENES EN GARANTÍA (EXCLUYE DEPÓSITOS DE FONDOS)	0.00	0.00	0.00	0.00
1.1.9.3	BIENES DERIVADOS DE EMBARGOS, DECOMISOS, ASEGURAMIENTOS Y DACIÓN EN PAGO	0.00	0.00	0.00	0.00
1.1.9.4	ADQUISICIÓN CON FONDOS DE TERCEROS	0.00	0.00	0.00	0.00
1.2	ACTIVO NO CIRCULANTE	154,126.38	78,963.92	122,860.23	110,210.07
1.2.1	INVERSIONES FINANCIERAS A LARGO PLAZO	1,102.88	3,899.06	4,770.78	231.16
1.2.1.1	INVERSIONES A LARGO PLAZO	0.00	0.00	0.00	0.00

TÍTULOS Y VAL	A LARGO PLAZO	0.00	0.00	0.00	0.00
1.2.1.2 FIDEICOMISOS, MANDATOS Y CONTRATOS ANÁLOGOS	1,102.88	3,899.06	4,770.78	231.16	0.00
1.2.1.3 PARTICIPACIONES Y APORTACIONES DE CAPITAL	0.00	0.00	0.00	0.00	0.00
1.2.1.4 DERECHOS A RECIBIR EFECTIVO O EQUIVALENTES A LARGO PLAZO	0.00	0.00	0.00	0.00	0.00
1.2.2 DOCUMENTOS POR COBRAR A LARGO PLAZO	0.00	0.00	0.00	0.00	0.00
1.2.2.1 DEUDORES DIVERSOS A LARGO PLAZO	0.00	0.00	0.00	0.00	0.00
1.2.2.2 PRÉSTAMOS OTORGADOS A LARGO PLAZO	0.00	0.00	0.00	0.00	0.00
1.2.2.3 OTROS DERECHOS A RECIBIR EFECTIVO O EQUIVALENTES A LARGO PLAZO	0.00	0.00	0.00	0.00	0.00
1.2.2.9 BIENES INMUEBLES, INFRAESTRUCTURA Y CONSTRUCCIONES EN PROCESO	0.00	0.00	0.00	0.00	0.00
1.2.3 TERRENOS	0.00	0.00	0.00	0.00	0.00
1.2.3.1 VIVIENDAS	0.00	0.00	0.00	0.00	0.00
1.2.3.2 EDIFICIOS NO HABITACIONALES	0.00	0.00	0.00	0.00	0.00
1.2.3.3 INFRAESTRUCTURA	0.00	0.00	0.00	0.00	0.00
1.2.3.4 CONSTRUCCIONES EN PROCESO EN BIENES DE DOMINIO PÚBLICO	0.00	0.00	0.00	0.00	0.00
1.2.3.5 CONSTRUCCIONES EN PROCESO EN BIENES PROPIOS	0.00	0.00	0.00	0.00	0.00
1.2.3.9 OTROS BIENES INMUEBLES	0.00	0.00	0.00	0.00	0.00
1.2.4 BIENES MUEBLES	1,215,306.87	75,064.86	118,109.45	1,290,371.73	0.00
1.2.4.1 MOBILIARIO Y EQUIPO DE ADMINISTRACIÓN	759,043.87	75,064.86	0.00	834,108.73	0.00
1.2.4.2 MOBILIARIO Y EQUIPO EDUCACIONAL Y RECREATIVO	0.00	0.00	0.00	0.00	0.00
1.2.4.3 EQUIPO E INSTRUMENTAL MÉDICO Y DE LABORATORIO	0.00	0.00	0.00	0.00	0.00
1.2.4.4 VEHÍCULOS Y EQUIPO DE TRANSPORTE	456,263.00	0.00	0.00	456,263.00	0.00
1.2.4.5 EQUIPO DE DEFENSA Y SEGURIDAD	0.00	0.00	0.00	0.00	0.00
1.2.4.6 MAQUINARIA, OTROS EQUIPOS Y HERRAMIENTAS	0.00	0.00	0.00	0.00	0.00
1.2.4.7 COLECCIONES, OBRAS DE ARTE Y OBJETOS VALIOSOS	0.00	0.00	0.00	0.00	0.00
1.2.4.8 ACTIVOS BIOLÓGICOS	0.00	0.00	0.00	0.00	0.00
1.2.5 ACTIVOS INTANGIBLES	0.00	0.00	0.00	0.00	0.00
1.2.5.1 SOFTWARE	0.00	0.00	0.00	0.00	0.00
1.2.5.2 PATENTES, MARCAS Y DERECHOS	0.00	0.00	0.00	0.00	0.00
1.2.5.3 CONCESIONES Y FRANQUICIAS	0.00	0.00	0.00	0.00	0.00
1.2.5.4 LICENCIAS	0.00	0.00	0.00	0.00	0.00
1.2.5.9 OTROS ACTIVOS INTANGIBLES	0.00	0.00	0.00	0.00	0.00
1.2.6 DEPRECIACIÓN, DETERIORO Y AMORTIZACIÓN ACUMULADA DE BIENES	-1,077,283.26	0.00	118,109.45	-1,195,392.71	0.00
1.2.6.1 DEPRECIACIÓN ACUMULADA DE BIENES INMUEBLES	0.00	0.00	0.00	0.00	0.00
1.2.6.2 DEPRECIACIÓN ACUMULADA DE INFRAESTRUCTURA	0.00	0.00	0.00	0.00	0.00
1.2.6.3 DEPRECIACIÓN ACUMULADA DE BIENES MUEBLES	-1,077,283.26	0.00	118,109.45	-1,195,392.71	0.00
1.2.6.4 DETERIORO ACUMULADO DE BIENES	0.00	0.00	0.00	0.00	0.00
1.2.6.5 AMORTIZACIÓN ACUMULADA DE ACTIVOS INTANGIBLES	0.00	0.00	0.00	0.00	0.00
1.2.7 ACTIVOS DIFERIDOS	14,999.89	0.00	0.00	14,999.89	0.00
1.2.7.1 ESTUDIOS, FORMULACIÓN Y EVALUACIÓN DE PROYECTOS	0.00	0.00	0.00	0.00	0.00
1.2.7.2 DERECHOS SOBRE BIENES EN RÉGIMEN DE ARRENDAMIENTO FINANCIERO	0.00	0.00	0.00	0.00	0.00
1.2.7.3 GASTOS PAGADOS POR ADELANTADO A LARGO PLAZO	0.00	0.00	0.00	0.00	0.00
1.2.7.4 ANTICIPOS A LARGO PLAZO	0.00	0.00	0.00	0.00	0.00
1.2.7.5 BENEFICIOS AL RETIRO DE EMPLEADOS PAGADOS POR ADELANTADO	0.00	0.00	0.00	0.00	0.00
1.2.7.9 OTROS ACTIVOS DIFERIDOS	14,999.89	0.00	0.00	14,999.89	0.00
1.2.8 ESTIMACIÓN POR PÉRDIDA O DETERIORO DE ACTIVOS NO CIRCULANTES	0.00	0.00	0.00	0.00	0.00
1.2.8.1 ESTIMACIONES POR PÉRDIDA DE CUENTAS INCOBRABLES DE DOCUMENTOS POR COBRAR A LARGO PLAZO	0.00	0.00	0.00	0.00	0.00

1.2.8.2	ESTIMACIONES	PÉRDIDA DE CUENTAS INCOBRABLES DE DEUDORES DIVERSOS POR COBRAR A LARGO PLAZO	0.00	0.00	0.00	0.00	0.00
1.2.8.3	ESTIMACIONES	PUR PÉRDIDA DE CUENTAS INCOBRABLES DE INGRESOS POR COBRAR A LARGO PLAZO	0.00	0.00	0.00	0.00	0.00
1.2.8.4	ESTIMACIONES	POR PÉRDIDA DE CUENTAS INCOBRABLES DE PRÉSTAMOS OTORGADOS A LARGO PLAZO	0.00	0.00	0.00	0.00	0.00
1.2.8.9	ESTIMACIONES	POR PÉRDIDA DE OTRAS CUENTAS INCOBRABLES A LARGO PLAZO	0.00	0.00	0.00	0.00	0.00
1.2.9	OTROS	ACTIVOS NO CIRCULANTES	0.00	0.00	0.00	0.00	0.00
1.2.9.1	BIENES	EN CONCESIÓN	0.00	0.00	0.00	0.00	0.00
1.2.9.2	BIENES	EN ARRENDAMIENTO FINANCIERO	0.00	0.00	0.00	0.00	0.00
1.2.9.3	BIENES	EN COMODATO	0.00	0.00	0.00	0.00	0.00
2	PASIVO		440,011.13	23,257,597.25	23,334,346.09	516,759.97	516,759.97
2.1	PASIVO	CIRCULANTE	440,011.13	23,257,597.25	23,334,346.09	516,759.97	516,759.97
2.1.1	CUENTAS	POR PAGAR A CORTO PLAZO	0.00	11,830,760.80	11,830,760.80	0.00	0.00
2.1.1.1	SERVICIOS	PERSONALES POR PAGAR A CORTO PLAZO	0.00	1,924,725.50	1,924,725.50	0.00	0.00
2.1.1.2	PROVEEDORES	POR PAGAR A CORTO PLAZO	0.00	0.00	0.00	0.00	0.00
2.1.1.3	CONTRATISTAS	POR OBRAS PÚBLICAS POR PAGAR A CORTO PLAZO	0.00	0.00	0.00	0.00	0.00
2.1.1.4	PARTICIPACIONES	Y APORTACIONES POR PAGAR A CORTO PLAZO	0.00	0.00	0.00	0.00	0.00
2.1.1.5	TRANSFERENCIAS	OTORGADAS POR PAGAR A CORTO PLAZO	0.00	3,845,219.96	3,845,219.96	0.00	0.00
2.1.1.6	INTERESES,	COMISIONES Y OTROS GASTOS DE LA DEUDA PÚBLICA POR PAGAR A CORTO PLAZO	0.00	0.00	0.00	0.00	0.00
2.1.1.7	RETENCIONES	Y CONTRIBUCIONES POR PAGAR A CORTO PLAZO	440,011.13	5,211,976.11	5,288,724.95	516,759.97	516,759.97
2.1.1.8	DEVOLUCIONES	DE LA LEY DE INGRESOS POR PAGAR A CORTO PLAZO	0.00	0.00	0.00	0.00	0.00
2.1.1.9	OTRAS	CUENTAS POR PAGAR A CORTO PLAZO	0.00	444,914.86	444,914.86	0.00	0.00
2.1.2	DOCUMENTOS	POR PAGAR A CORTO PLAZO	0.00	0.00	0.00	0.00	0.00
2.1.2.1	DOCUMENTOS	COMERCIALES POR PAGAR A CORTO PLAZO	0.00	0.00	0.00	0.00	0.00
2.1.2.2	DOCUMENTOS	CON CONTRATISTAS POR OBRAS PÚBLICAS POR PAGAR A CORTO PLAZO	0.00	0.00	0.00	0.00	0.00
2.1.2.9	OTROS	DOCUMENTOS POR PAGAR A CORTO PLAZO	0.00	0.00	0.00	0.00	0.00
2.1.3	PORCIÓN	A CORTO PLAZO DE LA DEUDA PÚBLICA A LARGO PLAZO	0.00	0.00	0.00	0.00	0.00
2.1.3.1	PORCIÓN	A CORTO PLAZO DE LA DEUDA PÚBLICA INTERNA	0.00	0.00	0.00	0.00	0.00
2.1.3.2	PORCIÓN	A CORTO PLAZO DE LA DEUDA PÚBLICA EXTERNA	0.00	0.00	0.00	0.00	0.00
2.1.3.3	PORCIÓN	A CORTO PLAZO DE ARRENDAMIENTO FINANCIERO	0.00	0.00	0.00	0.00	0.00
2.1.4	TÍTULOS	Y VALORES A CORTO PLAZO	0.00	0.00	0.00	0.00	0.00
2.1.4.1	TÍTULOS	Y VALORES DE LA DEUDA PÚBLICA INTERNA A CORTO PLAZO	0.00	0.00	0.00	0.00	0.00
2.1.4.2	TÍTULOS	Y VALORES DE LA DEUDA PÚBLICA EXTERNA A CORTO PLAZO	0.00	0.00	0.00	0.00	0.00
2.1.5	PASIVOS	DIFERIDOS A CORTO PLAZO	0.00	0.00	0.00	0.00	0.00
2.1.5.1	INGRESOS	COBRADOS POR ADELANTADO A CORTO PLAZO	0.00	0.00	0.00	0.00	0.00
2.1.5.2	INTERESES	COBRADOS POR ADELANTADO A CORTO PLAZO	0.00	0.00	0.00	0.00	0.00
2.1.5.9	OTROS	PASIVOS DIFERIDOS A CORTO PLAZO	0.00	0.00	0.00	0.00	0.00
2.1.6	FONDOS	Y BIENES DE TERCEROS EN GARANTÍA Y/O ADMINISTRACIÓN A CORTO PLAZO	0.00	0.00	0.00	0.00	0.00
2.1.6.1	FONDOS	EN GARANTÍA A CORTO PLAZO	0.00	0.00	0.00	0.00	0.00
2.1.6.2	FONDOS	EN ADMINISTRACIÓN A CORTO PLAZO	0.00	0.00	0.00	0.00	0.00
2.1.6.3	FONDOS	CONTINGENTES A CORTO PLAZO	0.00	0.00	0.00	0.00	0.00
2.1.6.4	FONDOS	DE FIDEICOMISOS, MANDATOS Y CONTRATOS ANÁLOGOS A CORTO PLAZO	0.00	0.00	0.00	0.00	0.00
2.1.6.5	OTROS	FONDOS DE TERCEROS EN GARANTÍA Y/O ADMINISTRACIÓN A CORTO PLAZO	0.00	0.00	0.00	0.00	0.00
2.1.6.6	VALORES	Y BIENES EN GARANTÍA A CORTO PLAZO	0.00	0.00	0.00	0.00	0.00
2.1.7	PROVISIONES	A CORTO PLAZO	0.00	0.00	0.00	0.00	0.00
2.1.7.1	PROVISIÓN	PARA DEMANDAS Y JUICIOS A CORTO PLAZO	0.00	0.00	0.00	0.00	0.00
2.1.7.2	PROVISIÓN	PARA CONTINGENCIAS A CORTO PLAZO	0.00	0.00	0.00	0.00	0.00
2.1.7.9	OTRAS	PROVISIONES A CORTO PLAZO	0.00	0.00	0.00	0.00	0.00
2.1.9	OTROS	PASIVOS A CORTO PLAZO	0.00	0.00	0.00	0.00	0.00

2.1.9.1	INGRESOS POR PARTICIPAR	0.00	0.00	0.00	0.00	0.00
2.1.9.2	RECAUDACIÓN POR PARTICIPAR	0.00	0.00	0.00	0.00	0.00
2.1.9.9	OTROS PASIVOS CIRCULANTES	0.00	0.00	0.00	0.00	0.00
2.2	PASIVO NO CIRCULANTE	0.00	0.00	0.00	0.00	0.00
2.2.1	CUENTAS POR PAGAR A LARGO PLAZO	0.00	0.00	0.00	0.00	0.00
2.2.1.1	PROVEEDORES POR PAGAR A LARGO PLAZO	0.00	0.00	0.00	0.00	0.00
2.2.1.2	CONTRATISTAS POR OBRAS PÚBLICAS POR PAGAR A LARGO PLAZO	0.00	0.00	0.00	0.00	0.00
2.2.2	DOCUMENTOS POR PAGAR A LARGO PLAZO	0.00	0.00	0.00	0.00	0.00
2.2.2.1	DOCUMENTOS COMERCIALES POR PAGAR A LARGO PLAZO	0.00	0.00	0.00	0.00	0.00
2.2.2.2	DOCUMENTOS CON CONTRATISTAS POR OBRAS PÚBLICAS POR PAGAR A LARGO PLAZO	0.00	0.00	0.00	0.00	0.00
2.2.2.9	OTROS DOCUMENTOS POR PAGAR A LARGO PLAZO	0.00	0.00	0.00	0.00	0.00
2.2.3	DEUDA PÚBLICA A LARGO PLAZO	0.00	0.00	0.00	0.00	0.00
2.2.3.1	TÍTULOS Y VALORES DE LA DEUDA PÚBLICA INTERNA A LARGO PLAZO	0.00	0.00	0.00	0.00	0.00
2.2.3.2	TÍTULOS Y VALORES DE LA DEUDA PÚBLICA EXTERNA A LARGO PLAZO	0.00	0.00	0.00	0.00	0.00
2.2.3.3	PRÉSTAMOS DE LA DEUDA PÚBLICA INTERNA POR PAGAR A LARGO PLAZO	0.00	0.00	0.00	0.00	0.00
2.2.3.4	PRÉSTAMOS DE LA DEUDA PÚBLICA EXTERNA POR PAGAR A LARGO PLAZO	0.00	0.00	0.00	0.00	0.00
2.2.3.5	ARRENDAMIENTO FINANCIERO POR PAGAR A LARGO PLAZO	0.00	0.00	0.00	0.00	0.00
2.2.4	PASIVOS DIFERIDOS A LARGO PLAZO	0.00	0.00	0.00	0.00	0.00
2.2.4.1	CRÉDITOS DIFERIDOS A LARGO PLAZO	0.00	0.00	0.00	0.00	0.00
2.2.4.2	INTERESES COBRADOS POR ADELANTADO A LARGO PLAZO	0.00	0.00	0.00	0.00	0.00
2.2.4.9	OTROS PASIVOS DIFERIDOS A LARGO PLAZO	0.00	0.00	0.00	0.00	0.00
2.2.5	FONDOS Y BIENES DE TERCEROS EN GARANTÍA Y/O ADMINISTRACIÓN A LARGO PLAZO	0.00	0.00	0.00	0.00	0.00
2.2.5.1	FONDOS EN GARANTÍA A LARGO PLAZO	0.00	0.00	0.00	0.00	0.00
2.2.5.2	FONDOS EN ADMINISTRACIÓN A LARGO PLAZO	0.00	0.00	0.00	0.00	0.00
2.2.5.3	FONDOS CONTINGENTES A LARGO PLAZO	0.00	0.00	0.00	0.00	0.00
2.2.5.4	FONDOS DE FIDEICOMISOS, MANDATOS Y CONTRATOS ANÁLOGOS A LARGO PLAZO	0.00	0.00	0.00	0.00	0.00
2.2.5.5	OTROS FONDOS DE TERCEROS EN GARANTÍA Y/O ADMINISTRACIÓN A LARGO PLAZO	0.00	0.00	0.00	0.00	0.00
2.2.5.6	VALORES Y BIENES EN GARANTÍA A LARGO PLAZO	0.00	0.00	0.00	0.00	0.00
2.2.6	PROVISIONES A LARGO PLAZO	0.00	0.00	0.00	0.00	0.00
2.2.6.1	PROVISIÓN PARA DEMANDAS Y JUICIOS A LARGO PLAZO	0.00	0.00	0.00	0.00	0.00
2.2.6.2	PROVISIÓN PARA PENSIONES A LARGO PLAZO	0.00	0.00	0.00	0.00	0.00
2.2.6.3	PROVISIÓN PARA CONTINGENCIAS A LARGO PLAZO	0.00	0.00	0.00	0.00	0.00
2.2.6.9	OTRAS PROVISIONES A LARGO PLAZO	0.00	0.00	0.00	0.00	0.00
3	HACIENDA PÚBLICA/PATRIMONIO	169,428.82	35,986.23	0.00	0.00	133,442.59
3.1	HACIENDA PÚBLICA/PATRIMONIO CONTRIBUIDO	0.00	0.00	0.00	0.00	0.00
3.1.1	APORTACIONES	0.00	0.00	0.00	0.00	0.00
3.1.2	DONACIONES DE CAPITAL	0.00	0.00	0.00	0.00	0.00
3.1.3	ACTUALIZACIÓN DE LA HACIENDA PÚBLICA/PATRIMONIO	0.00	0.00	0.00	0.00	0.00
3.2	HACIENDA PÚBLICA/PATRIMONIO GENERADO	169,428.82	35,986.23	0.00	0.00	133,442.59
3.2.1	RESULTADO DEL EJERCICIO (AHORRO/DESAHORRO)	0.00	35,986.23	0.00	0.00	-35,986.23
3.2.2	RESULTADOS DE EJERCICIOS ANTERIORES	3,715,211.34	0.00	0.00	0.00	3,715,211.34
3.2.3	REVALUOS	0.00	0.00	0.00	0.00	0.00
3.2.3.1	REVALUO DE BIENES INMUEBLES	0.00	0.00	0.00	0.00	0.00
3.2.3.2	REVALUO DE BIENES MUEBLES	0.00	0.00	0.00	0.00	0.00
3.2.3.3	REVALUO DE BIENES INTANGIBLES	0.00	0.00	0.00	0.00	0.00
3.2.3.9	OTROS REVALUOS	0.00	0.00	0.00	0.00	0.00
3.2.4	RESERVAS	0.00	0.00	0.00	0.00	0.00

MONIO	RESERVAS DE	0.00	0.00	0.00	0.00	0.00
3.2.4.1	RESERVAS DE MONIO	0.00	0.00	0.00	0.00	0.00
3.2.4.2	RESERVAS TERRITORIALES	0.00	0.00	0.00	0.00	0.00
3.2.4.3	RESERVAS POR CONTINGENCIAS	0.00	0.00	0.00	0.00	0.00
3.2.5	RECTIFICACIONES DE RESULTADOS DE EJERCICIOS ANTERIORES	-3,545,782.52	0.00	0.00	0.00	-3,545,782.52
3.2.5.1	CAMBIO EN POLÍTICAS CONTABLES	0.00	0.00	0.00	0.00	0.00
3.2.5.2	CAMBIO POR ERRORES CONTABLES	-3,545,782.52	0.00	0.00	0.00	-3,545,782.52
3.2.5.3	CAMBIO EN ESTIMACIONES CONTABLES	0.00	0.00	0.00	0.00	0.00
3.3	EXCESO O INSUFICIENCIA EN LA ACTUALIZACIÓN DE LA HACIENDA PÚBLICA/PATRIMONIO	0.00	0.00	0.00	0.00	0.00
3.3.1	RESULTADO POR POSICIÓN MONETARIA	0.00	0.00	0.00	0.00	0.00
3.3.2	RESULTADO POR TENENCIA DE ACTIVOS NO MONETARIOS	0.00	0.00	0.00	0.00	0.00
4	INGRESOS Y OTROS BENEFICIOS	0.00	0.00	22,978,550.62	0.00	22,978,550.62
4.1	INGRESOS DE GESTIÓN	0.00	0.00	0.00	0.00	0.00
4.1.1	IMPUESTOS	0.00	0.00	0.00	0.00	0.00
4.1.1.1	IMPUESTOS SOBRE LOS INGRESOS	0.00	0.00	0.00	0.00	0.00
4.1.1.2	IMPUESTOS SOBRE EL PATRIMONIO	0.00	0.00	0.00	0.00	0.00
4.1.1.3	IMPUESTOS SOBRE LA PRODUCCIÓN, EL CONSUMO Y LAS TRANSACCIONES	0.00	0.00	0.00	0.00	0.00
4.1.1.4	IMPUESTOS AL COMERCIO EXTERIOR	0.00	0.00	0.00	0.00	0.00
4.1.1.5	IMPUESTOS SOBRE NÓMINAS Y ASIMILABLES	0.00	0.00	0.00	0.00	0.00
4.1.1.6	IMPUESTOS ECOLÓGICOS	0.00	0.00	0.00	0.00	0.00
4.1.1.7	ACCESORIOS DE IMPUESTOS	0.00	0.00	0.00	0.00	0.00
4.1.1.8	IMPUESTOS NO COMPRENDIDOS EN LA LEY DE INGRESOS VIGENTE, CAUSADOS EN EJERCICIOS FISCALES ANTERIORES	0.00	0.00	0.00	0.00	0.00
4.1.1.9	PENDIENTES DE LIQUIDACIÓN O PAGO	0.00	0.00	0.00	0.00	0.00
4.1.2	OTROS IMPUESTOS	0.00	0.00	0.00	0.00	0.00
4.1.2	CUOTAS Y APORTACIONES DE SEGURIDAD SOCIAL	0.00	0.00	0.00	0.00	0.00
4.1.2.1	APORTACIONES PARA FONDOS DE VIVIENDA	0.00	0.00	0.00	0.00	0.00
4.1.2.2	CUOTAS PARA LA SEGURIDAD SOCIAL	0.00	0.00	0.00	0.00	0.00
4.1.2.3	CUOTAS DE AHORRO PARA EL RETIRO	0.00	0.00	0.00	0.00	0.00
4.1.2.4	ACCESORIOS DE CUOTAS Y APORTACIONES DE SEGURIDAD SOCIAL	0.00	0.00	0.00	0.00	0.00
4.1.2.9	OTRAS CUOTAS Y APORTACIONES PARA LA SEGURIDAD SOCIAL	0.00	0.00	0.00	0.00	0.00
4.1.3	CONTRIBUCIONES DE MEJORAS	0.00	0.00	0.00	0.00	0.00
4.1.3.1	CONTRIBUCIONES DE MEJORAS POR OBRAS PÚBLICAS	0.00	0.00	0.00	0.00	0.00
4.1.3.2	CONTRIBUCIONES DE MEJORAS NO COMPRENDIDAS EN LA LEY DE INGRESOS VIGENTE, CAUSADAS EN EJERCICIOS FISCALES ANTERIORES, PENDIENTES DE LIQUIDACIÓN O PAGO	0.00	0.00	0.00	0.00	0.00
4.1.4	DERECHOS	0.00	0.00	0.00	0.00	0.00
4.1.4.1	DERECHOS POR EL USO, GOCE, APROVECHAMIENTO O EXPLOTACIÓN DE BIENES DE DOMINIO PÚBLICO	0.00	0.00	0.00	0.00	0.00
4.1.4.2	DERECHOS A LOS HIDROCARBUROS (DEROGADA)	0.00	0.00	0.00	0.00	0.00
4.1.4.3	DERECHOS POR PRESTACIÓN DE SERVICIOS	0.00	0.00	0.00	0.00	0.00
4.1.4.4	ACCESORIOS DE DERECHOS	0.00	0.00	0.00	0.00	0.00
4.1.4.5	DERECHOS NO COMPRENDIDOS EN LA LEY DE INGRESOS VIGENTE, CAUSADOS EN EJERCICIOS FISCALES ANTERIORES, PENDIENTES DE LIQUIDACIÓN O PAGO	0.00	0.00	0.00	0.00	0.00
4.1.4.9	OTROS DERECHOS	0.00	0.00	0.00	0.00	0.00
4.1.5	PRODUCTOS	0.00	0.00	0.00	0.00	0.00
4.1.5.1	PRODUCTOS	0.00	0.00	0.00	0.00	0.00
4.1.5.2	ENALENACIÓN DE BIENES MUEBLES NO SUJETOS A SER INVENTARIADOS (DEROGADA)	0.00	0.00	0.00	0.00	0.00
4.1.5.3	ACCESORIOS DE PRODUCTOS (DEROGADA)	0.00	0.00	0.00	0.00	0.00
4.1.5.4	PRODUCTOS NO COMPRENDIDOS EN LA LEY DE INGRESOS VIGENTE, CAUSADOS EN EJERCICIOS FISCALES ANTERIORES, PENDIENTES DE LIQUIDACIÓN O PAGO	0.00	0.00	0.00	0.00	0.00
4.1.5.9	OTROS PRODUCTOS QUE GENERAN INGRESOS CORRIENTES (DEROGADA)	0.00	0.00	0.00	0.00	0.00
4.1.6	APROVECHAMIENTOS	0.00	0.00	0.00	0.00	0.00


4.3.2.5	INCREMENTO I	RIACIÓN DE ALMACÉN DE MATERIAS PRIMAS, MATERIALES Y SUMINISTROS DE CONSUMO	0.00	0.00	0.00	0.00
4.3.3	DISMINUCIÓN DEL EXCESO DE ESTIMACIONES POR PÉRDIDA O DETERIORO U OBSOLESCENCIA		0.00	0.00	0.00	0.00
4.3.3.1	DISMINUCIÓN DEL EXCESO DE ESTIMACIONES POR PÉRDIDA O DETERIORO U OBSOLESCENCIA		0.00	0.00	0.00	0.00
4.3.4	DISMINUCIÓN DEL EXCESO DE PROMISIONES		0.00	0.00	0.00	0.00
4.3.4.1	DISMINUCIÓN DEL EXCESO DE PROMISIONES		0.00	0.00	0.00	0.00
4.3.9	OTROS INGRESOS Y BENEFICIOS VARIOS		0.00	0.00	0.00	0.00
4.3.9.1	OTROS INGRESOS DE EJERCICIOS ANTERIORES (DEROGADA)		0.00	0.00	0.00	0.00
4.3.9.2	BONIFICACIONES Y DESCUENTOS OBTENIDOS		0.00	0.00	0.00	0.00
4.3.9.3	DIFERENCIAS POR TIPO DE CAMBIO A FAVOR		0.00	0.00	0.00	0.00
4.3.9.4	DIFERENCIAS DE COTIZACIONES A FAVOR EN VALORES NEGOCIABLES		0.00	0.00	0.00	0.00
4.3.9.5	RESULTADO POR POSICIÓN MONETARIA		0.00	0.00	0.00	0.00
4.3.9.6	UTILIDADES POR PARTICIPACIÓN PATRIMONIAL		0.00	0.00	0.00	0.00
4.3.9.7	DIFERENCIAS POR REESTRUCTURACIÓN DE DEUDA PÚBLICA A FAVOR		0.00	0.00	0.00	0.00
4.3.9.9	OTROS INGRESOS Y BENEFICIOS VARIOS		0.00	0.00	0.00	0.00
5	GASTOS Y OTRAS PERDIDAS		0.00	23,014,536.85	0.00	23,014,536.85
5.1	GASTOS DE FUNCIONAMIENTO		0.00	19,051,207.44	0.00	19,051,207.44
5.1.1	SERVICIOS PERSONALES		0.00	16,529,690.56	0.00	16,529,690.56
5.1.1.1	REMUNERACIONES AL PERSONAL DE CARÁCTER PERMANENTE		0.00	5,801,625.88	0.00	5,801,625.88
5.1.1.2	REMUNERACIONES AL PERSONAL DE CARÁCTER TRANSITORIO		0.00	227,500.00	0.00	227,500.00
5.1.1.3	REMUNERACIONES ADICIONALES Y ESPECIALES		0.00	1,918,805.07	0.00	1,918,805.07
5.1.1.4	SEGURIDAD SOCIAL		0.00	1,718,514.01	0.00	1,718,514.01
5.1.1.5	OTRAS PRESTACIONES SOCIALES Y ECONÓMICAS		0.00	1,355,995.00	0.00	1,355,995.00
5.1.1.6	PAGO DE ESTÍMULOS A SERVIDORES PÚBLICOS		0.00	5,507,250.60	0.00	5,507,250.60
5.1.2	MATERIALES Y SUMINISTROS		0.00	295,179.32	0.00	295,179.32
5.1.2.1	MATERIALES DE ADMINISTRACIÓN, EMISIÓN DE DOCUMENTOS Y ARTÍCULOS OFICIALES		0.00	210,541.91	0.00	210,541.91
5.1.2.2	ALIMENTOS Y UTENSILIOS		0.00	40,435.64	0.00	40,435.64
5.1.2.3	MATERIAS PRIMAS Y MATERIALES DE PRODUCCIÓN Y COMERCIALIZACIÓN		0.00	0.00	0.00	0.00
5.1.2.4	MATERIALES Y ARTÍCULOS DE CONSTRUCCIÓN Y DE REPARACIÓN		0.00	0.00	0.00	0.00
5.1.2.5	PRODUCTOS QUÍMICOS, FARMACÉUTICOS Y DE LABORATORIO		0.00	0.00	0.00	0.00
5.1.2.6	COMBUSTIBLES, LUBRICANTES Y ADITIVOS		0.00	44,201.77	0.00	44,201.77
5.1.2.7	VESTUARIO, BLANCOS, PRENDAS DE PROTECCIÓN Y ARTÍCULOS DEPORTIVOS		0.00	0.00	0.00	0.00
5.1.2.8	MATERIALES Y SUMINISTROS PARA SEGURIDAD		0.00	0.00	0.00	0.00
5.1.2.9	HERRAMIENTAS, REFACCIONES Y ACCESORIOS MENORES		0.00	0.00	0.00	0.00
5.1.3	SERVICIOS GENERALES		0.00	2,226,337.56	0.00	2,226,337.56
5.1.3.1	SERVICIOS BÁSICOS		0.00	184,508.87	0.00	184,508.87
5.1.3.2	SERVICIOS DE ARRENDAMIENTO		0.00	1,198,273.41	0.00	1,198,273.41
5.1.3.3	SERVICIOS PROFESIONALES, CIENTÍFICOS Y TÉCNICOS Y OTROS SERVICIOS		0.00	146,107.83	0.00	146,107.83
5.1.3.4	SERVICIOS FINANCIEROS, BANCARIOS Y COMERCIALES		0.00	147,575.40	0.00	147,575.40
5.1.3.5	SERVICIOS DE INSTALACIÓN, REPARACIÓN, MANTENIMIENTO Y CONSERVACIÓN		0.00	291,470.84	0.00	291,470.84
5.1.3.6	SERVICIOS DE COMUNICACIÓN SOCIAL Y PUBLICIDAD		0.00	0.00	0.00	0.00
5.1.3.7	SERVICIOS DE TRASLADO Y VÁTCOS		0.00	175,936.21	0.00	175,936.21
5.1.3.8	SERVICIOS OFICIALES		0.00	0.00	0.00	0.00
5.1.3.9	OTROS SERVICIOS GENERALES		0.00	82,465.00	0.00	82,465.00
5.2	TRANSFERENCIAS, ASIGNACIONES, SUBSIDIOS Y OTRAS AYUDAS		0.00	3,845,219.96	0.00	3,845,219.96
5.2.1	TRANSFERENCIAS INTERNAS Y ASIGNACIONES AL SECTOR PÚBLICO		0.00	0.00	0.00	0.00
5.2.1.1	ASIGNACIONES AL SECTOR PÚBLICO		0.00	0.00	0.00	0.00
5.2.1.2	TRANSFERENCIAS INTERNAS AL SECTOR PÚBLICO		0.00	0.00	0.00	0.00

TRANSFEREM	RESTO DEL SECTOR PÚBLICO	0.00	0.00	0.00	0.00
5.2.2	TRANSFERENCIAS A ENTIDADES PARAESTATALES	0.00	0.00	0.00	0.00
5.2.2.1	TRANSFERENCIAS A ENTIDADES PARAESTATALES	0.00	0.00	0.00	0.00
5.2.2.2	TRANSFERENCIAS A ENTIDADES FEDERATIVAS Y MUNICIPIOS	0.00	0.00	0.00	0.00
5.2.3	SUBSIDIOS Y SUBVENCIONES	0.00	0.00	0.00	0.00
5.2.3.1	SUBSIDIOS	0.00	0.00	0.00	0.00
5.2.3.2	SUBVENCIONES	0.00	0.00	0.00	0.00
5.2.4	AYUDAS SOCIALES	0.00	2,560,686.99	0.00	2,560,686.99
5.2.4.1	AYUDAS SOCIALES A PERSONAS	0.00	2,560,686.99	0.00	2,560,686.99
5.2.4.2	BECAS	0.00	0.00	0.00	0.00
5.2.4.3	AYUDAS SOCIALES A INSTITUCIONES	0.00	0.00	0.00	0.00
5.2.4.4	AYUDAS SOCIALES POR DESASTRES NATURALES Y OTROS SINIESTROS	0.00	0.00	0.00	0.00
5.2.5	PENSIONES Y JUBILACIONES	0.00	0.00	0.00	0.00
5.2.5.1	PENSIONES	0.00	0.00	0.00	0.00
5.2.5.2	JUBILACIONES	0.00	0.00	0.00	0.00
5.2.5.9	OTRAS PENSIONES Y JUBILACIONES	0.00	0.00	0.00	0.00
5.2.6	TRANSFERENCIAS A FIDEICOMISOS, MANDATOS Y CONTRATOS ANÁLOGOS	0.00	1,284,532.97	0.00	1,284,532.97
5.2.6.1	TRANSFERENCIAS A FIDEICOMISOS, MANDATOS Y CONTRATOS ANÁLOGOS AL GOBIERNO	0.00	0.00	0.00	0.00
5.2.6.2	TRANSFERENCIAS A FIDEICOMISOS, MANDATOS Y CONTRATOS ANÁLOGOS A ENTIDADES PARAESTATALES	0.00	1,284,532.97	0.00	1,284,532.97
5.2.7	TRANSFERENCIAS A LA SEGURIDAD SOCIAL	0.00	0.00	0.00	0.00
5.2.7.1	TRANSFERENCIAS POR OBLIGACIONES DE LEY	0.00	0.00	0.00	0.00
5.2.8	DONATIVOS	0.00	0.00	0.00	0.00
5.2.8.1	DONATIVOS A INSTITUCIONES SIN FINES DE LUCRO	0.00	0.00	0.00	0.00
5.2.8.2	DONATIVOS A ENTIDADES FEDERATIVAS Y MUNICIPIOS	0.00	0.00	0.00	0.00
5.2.8.3	DONATIVOS A FIDEICOMISO, MANDATOS Y CONTRATOS ANÁLOGOS PRIVADOS	0.00	0.00	0.00	0.00
5.2.8.4	DONATIVOS A FIDEICOMISO, MANDATOS Y CONTRATOS ANÁLOGOS ESTATALES	0.00	0.00	0.00	0.00
5.2.8.5	DONATIVOS INTERNACIONALES	0.00	0.00	0.00	0.00
5.2.9	TRANSFERENCIAS AL EXTERIOR	0.00	0.00	0.00	0.00
5.2.9.1	TRANSFERENCIAS AL EXTERIOR A GOBIERNOS EXTRANJEROS Y ORGANISMOS INTERNACIONALES	0.00	0.00	0.00	0.00
5.2.9.2	TRANSFERENCIAS AL SECTOR PRIVADO EXTERNO	0.00	0.00	0.00	0.00
5.3	PARTICIPACIONES Y APORTACIONES	0.00	0.00	0.00	0.00
5.3.1	PARTICIPACIONES	0.00	0.00	0.00	0.00
5.3.1.1	PARTICIPACIONES DE LA FEDERACIÓN A ENTIDADES FEDERATIVAS Y MUNICIPIOS	0.00	0.00	0.00	0.00
5.3.1.2	PARTICIPACIONES DE LAS ENTIDADES FEDERATIVAS A LOS MUNICIPIOS	0.00	0.00	0.00	0.00
5.3.2	APORTACIONES	0.00	0.00	0.00	0.00
5.3.2.1	APORTACIONES DE LA FEDERACIÓN A ENTIDADES FEDERATIVAS Y MUNICIPIOS	0.00	0.00	0.00	0.00
5.3.2.2	APORTACIONES DE LAS ENTIDADES FEDERATIVAS A LOS MUNICIPIOS	0.00	0.00	0.00	0.00
5.3.3	CONVENIOS	0.00	0.00	0.00	0.00
5.3.3.1	CONVENIOS DE REASIGNACIÓN	0.00	0.00	0.00	0.00
5.3.3.2	CONVENIOS DE DESCENTRALIZACIÓN Y OTROS	0.00	0.00	0.00	0.00
5.4	INTERESES, COMISIONES Y OTROS GASTOS DE LA DEUDA PÚBLICA	0.00	0.00	0.00	0.00
5.4.1	INTERESES DE LA DEUDA PÚBLICA	0.00	0.00	0.00	0.00
5.4.1.1	INTERESES DE LA DEUDA PÚBLICA INTERNA	0.00	0.00	0.00	0.00
5.4.1.2	INTERESES DE LA DEUDA PÚBLICA EXTERNA	0.00	0.00	0.00	0.00
5.4.2	COMISIONES DE LA DEUDA PÚBLICA	0.00	0.00	0.00	0.00
5.4.2.1	COMISIONES DE LA DEUDA PÚBLICA INTERNA	0.00	0.00	0.00	0.00
5.4.2.2	COMISIONES DE LA DEUDA PÚBLICA EXTERNA	0.00	0.00	0.00	0.00
5.4.3	GASTOS DE LA DEUDA PÚBLICA	0.00	0.00	0.00	0.00

5.4.3.1	GASTOS DE LA PÙBLICA INTERNA	0.00	0.00	0.00	0.00	0.00
5.4.3.2	GASTOS DE LA DEUDA PÙBLICA EXTERNA	0.00	0.00	0.00	0.00	0.00
5.4.4	COSTO POR COBERTURAS	0.00	0.00	0.00	0.00	0.00
5.4.4.1	COSTO POR COBERTURAS	0.00	0.00	0.00	0.00	0.00
5.4.5	APOYOS FINANCIEROS	0.00	0.00	0.00	0.00	0.00
5.4.5.1	APOYOS FINANCIEROS A INTERMEDIARIOS	0.00	0.00	0.00	0.00	0.00
5.4.5.2	APOYO FINANCIEROS A AHORRADORES Y DEUDORES DEL SISTEMA FINANCIERO NACIONAL	0.00	0.00	0.00	0.00	0.00
5.5	OTROS GASTOS Y PERDIDAS EXTRAORDINARIAS	0.00	118,109.45	0.00	118,109.45	118,109.45
5.5.1	ESTIMACIONES, DEPRECIACIONES, DETERIORS, OBSOLESCENCIA Y AMORTIZACIONES	0.00	118,109.45	0.00	118,109.45	118,109.45
5.5.1.1	ESTIMACIONES DE PÉRDIDA POR DETERIORO DE ACTIVOS CIRCULANTES	0.00	0.00	0.00	0.00	0.00
5.5.1.2	ESTIMACIONES DE PÉRDIDA POR DETERIORO DE ACTIVOS NO CIRCULANTES	0.00	0.00	0.00	0.00	0.00
5.5.1.3	DEPRECIACIÓN DE BIENES INMUEBLES	0.00	0.00	0.00	0.00	0.00
5.5.1.4	DEPRECIACIÓN DE INFRAESTRUCTURA	0.00	0.00	0.00	0.00	0.00
5.5.1.5	DEPRECIACIÓN DE BIENES MUEBLES	0.00	118,109.45	0.00	118,109.45	118,109.45
5.5.1.6	DETERIORO DE BIENES	0.00	0.00	0.00	0.00	0.00
5.5.1.7	AMORTIZACIÓN DE ACTIVOS INTANGIBLES	0.00	0.00	0.00	0.00	0.00
5.5.1.8	DISMINUCIÓN DE BIENES POR PÉRDIDA U OBSOLESCENCIA	0.00	0.00	0.00	0.00	0.00
5.5.2	PROVISIONES	0.00	0.00	0.00	0.00	0.00
5.5.2.1	PROVISIONES DE PASIVOS A CORTO PLAZO	0.00	0.00	0.00	0.00	0.00
5.5.2.2	PROVISIONES DE PASIVOS A LARGO PLAZO	0.00	0.00	0.00	0.00	0.00
5.5.3	DISMINUCIÓN DE INVENTARIOS	0.00	0.00	0.00	0.00	0.00
5.5.3.1	DISMINUCIÓN DE INVENTARIOS DE MERCANCIAS PARA VENTA	0.00	0.00	0.00	0.00	0.00
5.5.3.2	DISMINUCIÓN DE INVENTARIOS DE MERCANCIAS TERMINADAS	0.00	0.00	0.00	0.00	0.00
5.5.3.3	DISMINUCIÓN DE INVENTARIOS DE MERCANCIAS EN PROCESO DE ELABORACIÓN	0.00	0.00	0.00	0.00	0.00
5.5.3.4	DISMINUCIÓN DE INVENTARIOS DE MATERIAS PRIMAS, MATERIALES Y SUMINISTROS PARA PRODUCCIÓN	0.00	0.00	0.00	0.00	0.00
5.5.3.5	DISMINUCIÓN DE ALMACÉN DE MATERIALES Y SUMINISTROS DE CONSUMO	0.00	0.00	0.00	0.00	0.00
5.5.4	AUMENTO POR INSUFICIENCIA DE ESTIMACIONES POR PÉRDIDA O DETERIORO U OBSOLESCENCIA (DEROGADO)	0.00	0.00	0.00	0.00	0.00
5.5.4.1	AUMENTO POR INSUFICIENCIA DE ESTIMACIONES POR PÉRDIDA O DETERIORO U OBSOLESCENCIA (DEROGADA)	0.00	0.00	0.00	0.00	0.00
5.5.5	AUMENTO POR INSUFICIENCIA DE PROVISIONES (DEROGADO)	0.00	0.00	0.00	0.00	0.00
5.5.5.1	AUMENTO POR INSUFICIENCIA DE PROVISIONES (DEROGADA)	0.00	0.00	0.00	0.00	0.00
5.5.9	OTROS GASTOS	0.00	0.00	0.00	0.00	0.00
5.5.9.1	GASTOS DE EJERCICIOS ANTERIORES	0.00	0.00	0.00	0.00	0.00
5.5.9.2	PÉRDIDAS POR RESPONSABILIDADES	0.00	0.00	0.00	0.00	0.00
5.5.9.3	BONIFICACIONES Y DESCUENTOS OTORGADOS	0.00	0.00	0.00	0.00	0.00
5.5.9.4	DIFERENCIAS POR TIPO DE CAMBIO NEGATIVAS	0.00	0.00	0.00	0.00	0.00
5.5.9.5	DIFERENCIAS DE COTIZACIONES NEGATIVAS EN VALORES NEGOCIABLES	0.00	0.00	0.00	0.00	0.00
5.5.9.6	RESULTADO POR POSICIÓN MONETARIA	0.00	0.00	0.00	0.00	0.00
5.5.9.7	PÉRDIDAS POR PARTICIPACIÓN PATRIMONIAL	0.00	0.00	0.00	0.00	0.00
5.5.9.8	DIFERENCIAS POR REESTRUCTURACIÓN DE DEUDA PÚBLICA NEGATIVAS	0.00	0.00	0.00	0.00	0.00
5.5.9.9	OTROS GASTOS VARIOS	0.00	0.00	0.00	0.00	0.00
5.6	INVERSIÓN PÚBLICA	0.00	0.00	0.00	0.00	0.00
5.6.1	INVERSIÓN PÚBLICA NO CAPITALIZABLE	0.00	0.00	0.00	0.00	0.00
5.6.1.1	CONSTRUCCIÓN EN BIENES NO CAPITALIZABLE	0.00	0.00	0.00	0.00	0.00
7	CUENTAS DE ORDEN CONTABLES	0.00	0.00	0.00	0.00	0.00
7.1	VALORES	0.00	0.00	0.00	0.00	0.00
7.1.1	VALORES EN CUSTODIA	0.00	0.00	0.00	0.00	0.00
7.1.2	CUSTODIA DE VALORES	0.00	0.00	0.00	0.00	0.00

7.1.3	INSTRUMENTO	RÉDITO PRESTADOS A FORMADORES DE MERCADO	0.00	0.00	0.00	0.00
7.1.4	PRÉSTAMO DE INSTRUMENTOS DE CRÉDITO A FORMADORES DE MERCADO Y SU GARANTÍA		0.00	0.00	0.00	0.00
7.1.5	INSTRUMENTOS DE CRÉDITO RECIBIDOS EN GARANTÍA DE LOS FORMADORES DE MERCADO		0.00	0.00	0.00	0.00
7.1.6	GARANTÍA DE CRÉDITOS RECIBIDOS DE LOS FORMADORES DE MERCADO		0.00	0.00	0.00	0.00
7.2	EMISION DE OBLIGACIONES		0.00	0.00	0.00	0.00
7.2.1	AUTORIZACIÓN PARA LA EMISIÓN DE BONOS, TÍTULOS Y VALORES DE LA DEUDA PÚBLICA INTERNA		0.00	0.00	0.00	0.00
7.2.2	AUTORIZACIÓN PARA LA EMISIÓN DE BONOS, TÍTULOS Y VALORES DE LA DEUDA PÚBLICA EXTERNA		0.00	0.00	0.00	0.00
7.2.3	EMISIONES AUTORIZADAS DE LA DEUDA PÚBLICA INTERNA Y EXTERNA		0.00	0.00	0.00	0.00
7.2.4	SUSCRIPCIÓN DE CONTRATOS DE PRÉSTAMOS Y OTRAS OBLIGACIONES DE LA DEUDA PÚBLICA INTERNA		0.00	0.00	0.00	0.00
7.2.5	SUSCRIPCIÓN DE CONTRATOS DE PRÉSTAMOS Y OTRAS OBLIGACIONES DE LA DEUDA PÚBLICA EXTERNA		0.00	0.00	0.00	0.00
7.2.6	CONTRATOS DE PRÉSTAMOS Y OTRAS OBLIGACIONES DE LA DEUDA PÚBLICA INTERNA Y EXTERNA		0.00	0.00	0.00	0.00
7.3	AVALES Y GARANTIAS		0.00	0.00	0.00	0.00
7.3.1	AVALES AUTORIZADOS		0.00	0.00	0.00	0.00
7.3.2	AVALES FIRMADOS		0.00	0.00	0.00	0.00
7.3.3	FIANZAS Y GARANTIAS RECIBIDAS POR DEUDAS A COBRAR		0.00	0.00	0.00	0.00
7.3.4	FIANZAS Y GARANTIAS RECIBIDAS		0.00	0.00	0.00	0.00
7.3.5	FIANZAS OTORGADAS PARA RESPALDAR OBLIGACIONES NO FISCALES DEL GOBIERNO		0.00	0.00	0.00	0.00
7.3.6	FIANZAS OTORGADAS DEL GOBIERNO PARA RESPALDAR OBLIGACIONES NO FISCALES		0.00	0.00	0.00	0.00
7.4	JUICIOS		0.00	0.00	0.00	0.00
7.4.1	DEMANDAS JUDICIALES EN PROCESO DE RESOLUCIÓN		0.00	0.00	0.00	0.00
7.4.2	RESOLUCIÓN DE DEMANDAS EN PROCESO JUDICIAL		0.00	0.00	0.00	0.00
7.5	INVERSION MEDIANTE PROYECTOS PARA PRESTACION DE SERVICIOS (PPS) Y SIMILARES		0.00	0.00	0.00	0.00
7.5.1	CONTRATOS PARA INVERSIÓN MEDIANTE PROYECTOS PARA PRESTACIÓN DE SERVICIOS (PPS) Y SIMILARES		0.00	0.00	0.00	0.00
7.5.2	INVERSIÓN PÚBLICA CONTRATADA MEDIANTE PROYECTOS PARA PRESTACIÓN DE SERVICIOS (PPS) Y SIMILARES		0.00	0.00	0.00	0.00
7.6	BIENES CONCESIONADOS O EN COMODATO		0.00	0.00	0.00	0.00
7.6.1	BIENES BAJO CONTRATO EN CONCESIÓN		0.00	0.00	0.00	0.00
7.6.2	CONTRATO DE CONCESIÓN POR BIENES		0.00	0.00	0.00	0.00
7.6.3	BIENES BAJO CONTRATO EN COMODATO		0.00	0.00	0.00	0.00
7.6.4	CONTRATO DE COMODATO POR BIENES		0.00	0.00	0.00	0.00

Bajo protesta de decir verdad declaramos que los Estados Financieros y sus notas, son razonablemente correctos y son responsabilidad del emisor.


C. Ricardo Martínez Loyola
Presidente


C. Juan Bernardo Rumayor Rodríguez
Director Administrativo

COMISION EJECUTIVA ESTATAL DE ATENCION A VICTIMAS


Balanza de Comprob.

Del 01 de enero al 31 de diciembre de 2025

(Cifras en Pesos)

CÓDIGO	CUENTA CONTABLE	SALDO INICIAL	CARGOS	ABONOS	SALDO FINAL
8	CUENTAS DE ORDEN PRESUPUESTARIAS	0.00	243,159,003.88	243,159,003.88	0.00
8.1	LEY DE INGRESOS	0.00	70,034,288.87	70,034,288.87	0.00
8.1.1	LEY DE INGRESOS ESTIMADA	0.00	24,077,187.63	0.00	24,077,187.63
8.1.2	LEY DE INGRESOS POR EJECUTAR	0.00	22,978,550.62	24,077,187.63	1,098,637.01
8.1.3	MODIFICACIONES A LA LEY DE INGRESOS ESTIMADA	0.00	0.00	0.00	0.00
8.1.4	LEY DE INGRESOS DEVENGADA	0.00	22,978,550.62	22,978,550.62	0.00
8.1.5	LEY DE INGRESOS RECAUDADA	0.00	0.00	22,978,550.62	22,978,550.62
8.2	PRESUPUESTO DE EGRESOS	0.00	173,124,715.01	173,124,715.01	0.00
8.2.1	PRESUPUESTO DE EGRESOS APROBADO	0.00	0.00	24,077,187.63	24,077,187.63
8.2.2	PRESUPUESTO DE EGRESOS POR EJERCER	0.00	52,657,966.80	51,552,271.43	1,105,695.37
8.2.3	MODIFICACIONES AL PRESUPUESTO DE EGRESOS APROBADO	0.00	28,580,779.17	28,580,779.17	0.00
8.2.4	PRESUPUESTO DE EGRESOS COMPROMETIDO	0.00	22,971,492.26	22,971,492.26	0.00
8.2.5	PRESUPUESTO DE EGRESOS DEVENGADO	0.00	22,971,492.26	22,971,492.26	0.00
8.2.6	PRESUPUESTO DE EGRESOS EJERCIDO	0.00	22,971,492.26	22,971,492.26	0.00
8.2.7	PRESUPUESTO DE EGRESOS PAGADO	0.00	22,971,492.26	0.00	22,971,492.26

Bajo protesta de decir verdad declaramos que los Estados Financieros y sus notas, son razonablemente correctos y son responsabilidad del emisor.


C. Ricardo Martínez Loyola
Presidente


C. Juan Bernardo Rumayor Rodríguez
Director Administrativo

I. INFORMACIÓN CONTABLE

Informe o dictamen de los profesionales de auditoria independientes o, en su caso, una declaratoria de los órganos internos de control, acerca de la situación que guarda el control interno, la situación financiera y el grado de colaboración de la Entidad para el cumplimiento de los objetivos de la función de Control Gubernamental.

INFORMACIÓN CONTABLE

INFORME O DICTAMEN DE LOS PROFESIONALES DE AUDITORÍA INDEPENDIENTES O, EN SU CASO, UNA DECLARATORIA DE LOS ÓRGANOS INTERNOS DE CONTROL

Dictamen Contable

Informe sobre la auditoría de los estados financieros

Lic. Ricardo Martínez Loyola
Titular de la Presidencia
Comisión Ejecutiva Estatal de Atención a Víctimas

C.P. Manuel Ramírez Briones
Auditor Superior del Estado de Coahuila

Dip. Luz Elena Guadalupe Morales Núñez
Presidente de la Junta de Gobierno
H. Congreso del Estado de Coahuila de Zaragoza.

Opinión no modificada (o favorable)

Hemos auditado los estados financieros del 01 de enero al 31 de diciembre del 2025 de la Comisión Ejecutiva Estatal de Atención a Víctimas, que comprenden el estado de situación financiera e informe sobre pasivos contingentes al 31 de diciembre de 2025, el estado de actividades, estado de variación en la hacienda pública, estado de cambios en la situación financiera, estado de flujos de efectivo, estado analítico del activo, estado analítico de la deuda y otros pasivos, correspondientes al ejercicio terminado en dicha fecha, así como las notas explicativas de los estados financieros (desglose, memoria y gestión administrativa) que incluyen un resumen de las políticas contables significativas.

En nuestra opinión, los estados financieros contables adjuntos, presentan razonablemente, en todos los aspectos materiales, la situación financiera del ente público al 31 de diciembre de 2025, así como de sus resultados, flujos de efectivo y la demás información contable correspondiente al ejercicio terminado en dicha fecha, de conformidad con la Ley General de Contabilidad Gubernamental y los acuerdos normativos emitidos por el Consejo Nacional de Armonización Contable (CONAC).

Fundamento de la opinión

Hemos llevado a cabo nuestra auditoría de conformidad con las Normas Profesionales de Auditoría del Sistema Nacional de Fiscalización (NPASNF). Nuestra responsabilidad de acuerdo con dichas normas se describe más adelante en la sección *responsabilidades del auditor en relación con la auditoría de los estados financieros* contables de nuestro informe. Somos independientes del ente público de conformidad con el Código de Ética junto con los requerimientos de ética que son aplicables a nuestra auditoría de los estados financieros y hemos cumplido las demás responsabilidades de ética de conformidad con esos requerimientos y con el Código de Ética Profesional del Sistema Nacional de Fiscalización (SNF). Consideramos que la evidencia de auditoría que hemos obtenido proporciona una base suficiente y adecuada para nuestra opinión.

Comisión Ejecutiva Estatal de Atención a
Víctimas del Estado de Coahuila de Zaragoza
Recibido por: Beatriz Suesnela
Fecha: 26/03/2026 Hora: 12:51
Número de hojas: _____ Tantas: _____
Firma: Beatriz Suesnela

Párrafo de énfasis

Con relación a la revisión de los estados financieros correspondientes a la cuenta pública del ejercicio 2025, es preciso manifestar que la dirección es responsable de la preparación y presentación de los estados financieros adjuntos, así como de establecer las bases contables utilizadas para la preparación de estos, por lo que basándonos en el trabajo que hemos realizado, consideramos que existe una congruencia razonable en las cifras manifestadas en los mismos, por lo que no expresamos alguna forma de incorrección, la cual pudiera manifestar una opinión negativa sobre los estados financieros.

Cuestiones clave de la auditoría

Las cuestiones clave de la auditoría son aquellas que, según nuestro juicio profesional, han sido de la mayor significatividad en nuestra auditoría de los estados financieros del período revisado. Estas cuestiones han sido tratadas en el contexto de nuestra auditoría de los estados financieros contables en su conjunto y en la formación de nuestra opinión sobre estos, y no expresamos una opinión por separado sobre esas cuestiones.

Hemos determinado que las cuestiones que se describen a continuación son las cuestiones clave de la auditoría que se deben de comunicar en nuestro informe.

No existen cuestiones claves que informar.

Otra Cuestión

La entidad no proporciono evidencia de contar con el estudio actuarial, por lo que no tiene determinado ni cuantificado el pasivo correspondiente a lo señalado en la NIF D-3 Beneficios a los empleados.

Otra información

La dirección de la entidad es responsable de la otra información. La otra información comprende la información incluida en la Cuenta Pública del ejercicio 2025, pero no incluye los estados financieros contables y presupuestarios ni nuestro informe de auditoría correspondiente.

Nuestra opinión sobre los estados financieros no cubre la otra información y no expresamos ninguna forma de conclusión que proporcione un grado de seguridad sobre esta.

En relación con nuestra auditoría de los estados financieros, nuestra responsabilidad es la de leer la otra información y, al hacerlo, considerar si existe una incongruencia material entre la otra información y los estados financieros o el conocimiento obtenido por nosotros en la auditoría o si parece que existe una incorrección material en la otra información por algún otro motivo.

Si, basándonos en el trabajo que hemos realizado, concluimos que existe una incorrección material en esta otra información, estamos obligados a informar de ello.

Hemos concluido que no existe una incorrección material en la otra información.



Responsabilidades de la dirección y de los responsables del gobierno de la entidad en relación con los estados financieros

La dirección es responsable de la preparación y presentación razonable de los estados financieros adjuntos de conformidad con la Ley General de Contabilidad Gubernamental y los acuerdos normativos emitidos por el CONAC, y del control interno que la dirección considere necesario para permitir la preparación de estados financieros contables libres de incorrección material, debida a fraude o error.

En la preparación de los estados financieros contables, la dirección es responsable de la valoración de la capacidad del ente público de existencia permanente, revelando, según corresponda, las cuestiones relacionadas con la existencia permanente y utilizando el postulado básico de contabilidad gubernamental existencia permanente excepto por disposición legal en la que se especifique lo contrario, o bien no exista otra alternativa realista.

Los responsables del gobierno del ente público son responsables de la supervisión del proceso de información financiera del ente.

Responsabilidades del auditor en relación con la auditoria de los estados financieros

Nuestros objetivos son obtener una seguridad razonable de que los estados financieros contables en su conjunto están libres de incorrección material, debida a fraude o error, y emitir un informe de auditoría que contiene nuestra opinión. Seguridad razonable es un alto grado de seguridad, pero no garantiza que una auditoría realizada de conformidad con las NPASNFI siempre detecte una incorrección material cuando existe. Las incorrecciones pueden deberse a fraude o error y se consideran materiales si, individualmente o de forma agregada, puede preverse razonablemente que influyan en las decisiones económicas que los usuarios toman basándose en los estados financieros.

JA CONSULTORES S.C

~~C.P.C. JORGE LUIS AGUIRRE CABELLO.
SOCIO DIRECTOR
CÉDULA: 1437720~~

~~CANDELA No. 1985 COL. REPUBLICA PONIENTE
SALTILLO, COAHUILA; A 17 DE MARZO DE 2026~~



Dictamen Presupuestario

Informe sobre la auditoría de los estados financieros

Lic. Ricardo Martínez Loyola
Titular de la Presidencia
Comisión Ejecutiva Estatal de Atención a Víctimas

C.P. Manuel Ramírez Briones
Auditor Superior del Estado de Coahuila

Dip. Luz Elena Guadalupe Morales Núñez
Presidente de la Junta de Gobierno
H. Congreso del Estado de Coahuila de Zaragoza.

Opinión no modificada (o favorable)

Hemos auditado los estados financieros presupuestarios del 01 de enero al 31 de diciembre del 2025 de la Comisión Ejecutiva Estatal de Atención a Víctimas, que comprenden los estados analíticos de ingresos por clasificación económica, fuentes de financiamiento y rubros de ingresos; los estados analíticos del ejercicio del presupuesto de egresos por clasificación administrativa, económica, objeto del gasto y funcional, correspondientes al periodo del 01 de enero al 31 de diciembre de 2025.

En nuestra opinión, los estados financieros presupuestarios adjuntos presentan razonablemente, en todos los aspectos materiales, el ejercicio del presupuesto de ingresos y egresos de la entidad, de conformidad con la Ley General de Contabilidad Gubernamental y los acuerdos normativos emitidos por el Consejo Nacional de Armonización Contable (CONAC).

Fundamento de la opinión

Hemos llevado a cabo nuestra auditoría de conformidad con las Normas Profesionales de Auditoría del Sistema Nacional de Fiscalización (NPASNF). Nuestra responsabilidad de acuerdo con dichas normas se describe más adelante en la sección *responsabilidades del auditor en relación con la auditoría de los estados financieros* presupuestarios de nuestro informe. Somos independientes del ente público de conformidad con el Código de Ética junto con los requerimientos de ética que son aplicables a nuestra auditoría de los estados financieros y hemos cumplido las demás responsabilidades de ética de conformidad con esos requerimientos y con el Código de Ética Profesional del Sistema Nacional de Fiscalización (SNF). Consideramos que la evidencia de auditoría que hemos obtenido proporciona una base suficiente y adecuada para nuestra opinión.

Párrafo de énfasis

Con relación a la revisión de los estados financieros presupuestarios correspondientes a la cuenta pública del ejercicio 2025, es preciso manifestar que la dirección es responsable de la preparación y presentación

de los estados financieros presupuestarios adjuntos, así como de establecer las bases utilizadas para la preparación de estos, por lo que basándonos en el trabajo que hemos realizado, consideramos que existe una congruencia razonable en las cifras manifestadas en los mismos, por lo que no expresamos alguna forma de incorrección, la cual pudiera manifestar una opinión negativa sobre los estados financieros.

Cuestiones clave de la auditoría

Las cuestiones clave de la auditoría son aquellas que, según nuestro juicio profesional, han sido de la mayor significatividad en nuestra auditoría de los estados financieros del período revisado. Estas cuestiones han sido tratadas en el contexto de nuestra auditoría de los estados financieros presupuestarios en su conjunto y en la formación de nuestra opinión sobre estos, y no expresamos una opinión por separado sobre esas cuestiones.

Hemos determinado que las cuestiones que se describen a continuación son las cuestiones clave de la auditoría que se deben de comunicar en nuestro informe.

Otra Cuestión

No se existen cuestiones relevantes que informar.

Otra información

La dirección de la entidad es responsable de la otra información. La otra información comprende la información incluida en la Cuenta Pública del ejercicio 2025, pero no incluye los estados financieros contables y presupuestarios ni nuestro informe de auditoría correspondiente.

Nuestra opinión sobre los estados financieros no cubre la otra información y no expresamos ninguna forma de conclusión que proporcione un grado de seguridad sobre esta.

En relación con nuestra auditoría de los estados financieros, nuestra responsabilidad es la de leer la otra información y, al hacerlo, considerar si existe una incongruencia material entre la otra información y los estados financieros o el conocimiento obtenido por nosotros en la auditoría o si parece que existe una incorrección material en la otra información por algún otro motivo.

Si, basándonos en el trabajo que hemos realizado, concluimos que existe una incorrección material en esta otra información, estamos obligados a informar de ello.

Hemos concluido que no existe una incorrección material en la otra información.

Responsabilidades de la dirección y de los responsables del gobierno de la entidad en relación con los estados financieros

La dirección es responsable de la preparación y presentación razonable de los estados financieros adjuntos de conformidad con la Ley General de Contabilidad Gubernamental y los acuerdos normativos emitidos por el CONAC, y del control interno que la dirección considere necesario para permitir la

preparación de estados financieros presupuestarios libres de incorrección material, debida a fraude o error.

En la preparación de los estados financieros presupuestarios, la dirección es responsable de la valoración de la capacidad del ente público de existencia permanente, revelando, según corresponda, las cuestiones relacionadas con la existencia permanente y utilizando el postulado básico de contabilidad gubernamental existencia permanente excepto por disposición legal en la que se especifique lo contrario, o bien no exista otra alternativa realista.

Los responsables del gobierno del ente público son responsables de la supervisión del proceso de información financiera del ente.

Responsabilidades del auditor en relación con la auditoria de los estados financieros

Nuestros objetivos son obtener una seguridad razonable de que los estados financieros presupuestarios en su conjunto están libres de incorrección material, debida a fraude o error, y emitir un informe de auditoría que contiene nuestra opinión. Seguridad razonable es un alto grado de seguridad, pero no garantiza que una auditoría realizada de conformidad con las NPASNf siempre detecte una incorrección material cuando existe. Las incorrecciones pueden deberse a fraude o error y se consideran materiales si, individualmente o de forma agregada, puede preverse razonablemente que influyan en las decisiones económicas que los usuarios toman basándose en los estados financieros.

JA CONSULTORES S.C

~~C.P.C. JORGE LUIS AGUIRRE CABELLO.
SOCIO DIRECTOR
CÉDULA: 1437720~~

~~CANDELA No. 1985 COL. REPUBLICA PONIENTE
SALTILLO, COAHUILA; A 17 DE MARZO DE 2026~~

Informe del Contador Público Independiente

Cumplimiento en Materia de Emisión, Recepción y Almacenaje de los Comprobantes Fiscales Digitales por Internet

Lic. Ricardo Martínez Loyola
Titular de la Presidencia
Comisión Ejecutiva Estatal de Atención a Víctimas

C.P. Manuel Ramírez Briones
Auditor Superior del Estado de Coahuila

Dip. Luz Elena Guadalupe Morales Núñez
Presidente de la Junta de Gobierno
H. Congreso del Estado de Coahuila de Zaragoza.

Introducción

Hemos examinado el cumplimiento en materia de emisión, recepción y almacenaje de los Comprobantes Fiscales Digitales por Internet del 01 de enero al 31 de diciembre de 2025, de la Comisión Ejecutiva Estatal de Atención a Víctimas, con base en la legislación y normativa fiscal aplicable, durante el período comprendido del 01 de enero al 31 de diciembre de 2025; señalando que la administración de la entidad es responsable de dar cumplimiento a dichos requerimientos normativos y legales. Nuestra responsabilidad consiste en expresar una opinión acerca del cumplimiento de los requerimientos descritos.

Alcance

El examen se realizó de acuerdo con las Normas para Atestiguar emitidas por el Instituto Mexicano de Contadores Públicos, con base en el análisis del cumplimiento en materia de emisión, recepción y almacenaje de los Comprobantes Fiscales Digitales por Internet por parte de la entidad. Consideramos que nuestro examen proporciona una base razonable para emitir una opinión.

Opinión no modificada (o favorable)

En nuestra opinión, la entidad dio cumplimiento, en todos los aspectos importantes, en materia de emisión, recepción y almacenaje de los Comprobantes Fiscales Digitales por Internet por el período comprendido del 01 de enero al 31 de diciembre de 2025.

JA CONSULTORES S.C

~~C.P.C. JORGE LUIS AGUIRRE CABELLO.
SOCIO DIRECTOR
CÉDULA: 1437720~~

~~CANDELA No. 1985 COL. REPUBLICA PONIENTE
SALTILLO, COAHUILA; A 17 DE MARZO DE 2026.~~

Informe del Contador Público Independiente

**Grado de Colaboración de la Entidad para el Cumplimiento
de los Objetivos de la Función de Control Gubernamental**

Lic. Ricardo Martínez Loyola
Titular de la Presidencia
Comisión Ejecutiva Estatal de Atención a Víctimas

C.P. Manuel Ramírez Briones
Auditor Superior del Estado de Coahuila

Dip. Luz Elena Guadalupe Morales Núñez
Presidente de la Junta de Gobierno
H. Congreso del Estado de Coahuila de Zaragoza.

Hemos examinado el cumplimiento de la entidad denominada Comisión Ejecutiva Estatal de Atención a Víctimas, con respecto a la Cuenta Pública correspondiente al ejercicio 2025, la revisión de la documentación comprobatoria que sustenta los registros contables y presupuestales del mismo, el cumplimiento de sus obligaciones fiscales, timbrado de nóminas y expedición de CFDI que correspondan, durante el período comprendido del 01 de enero al 31 de diciembre de 2025.

Nuestra responsabilidad para este informe consiste en expresar una opinión acerca del grado de colaboración de la entidad para el cumplimiento de los objetivos del control gubernamental.

El examen, corresponde a la información a que se debe sujetar el Contador Público en el desarrollo de sus actividades como profesional al rendir un informe relativo al examen sobre el cumplimiento de disposiciones específicas y del grado de colaboración de la entidad para el cumplimiento de los objetivos de la función del control Gubernamental tomando en cuenta la cooperación de la entidad para poder llevar a cabo los procesos de auditoría por parte del Profesional de Auditoría Independiente.

En mi opinión la entidad denominada Comisión Ejecutiva Estatal de Atención a Víctimas ha dado cumplimiento, en todos los aspectos importantes, por el período comprendido del 01 de enero al 31 de diciembre de 2025, con relación al grado de colaboración de la entidad para el cumplimiento de los objetivos de control gubernamental de la entidad.

JA CONSULTORES S.C

C.P.C. JORGE LUIS AGUIRRE CABELLO.
SOCIO DIRECTOR
CÉDULA: 1437720

CANDELA No. 1985 COL. REPUBLICA PONIENTE
SALTILLO, COAHUILA; A 17 DE MARZO DE 2026

Informe del Contador Público Independiente

Situación que guarda el Control Interno Institucional

Lic. Ricardo Martínez Loyola
Titular de la Presidencia
Comisión Ejecutiva Estatal de Atención a Víctimas

C.P. Manuel Ramírez Briones
Auditor Superior del Estado de Coahuila

Dip. Luz Elena Guadalupe Morales Núñez
Presidente de la Junta de Gobierno
H. Congreso del Estado de Coahuila de Zaragoza.

Introducción

De conformidad al Marco Integrado de Control Interno emitido por el Sistema Nacional de Fiscalización, así como a la normativa homóloga en el Estado, hemos aplicado la evaluación del control interno institucional de la Comisión Ejecutiva Estatal de Atención a Víctimas, durante el periodo comprendido del 01 de enero al 31 de diciembre de 2025; señalando que la administración de la entidad es responsable de dar cumplimiento a dichos requerimientos normativos y legales. Nuestra responsabilidad consiste en expresar una opinión acerca del cumplimiento de los requerimientos descritos.

Alcance

El examen se realizó de acuerdo con las Normas para Atestiguar emitidas por el Instituto Mexicano de Contadores Públicos, con base en el análisis del cumplimiento del Marco Integrado de Control Interno por parte de la entidad. Consideramos que nuestro examen proporciona una base razonable para emitir una opinión.

Limitaciones Inherentes

Debido a las limitaciones inherentes en cualquier control interno, los errores o fraudes pueden ocurrir y no ser detectados. Asimismo, las proyecciones de cualquier evaluación de control interno a una fecha posterior de la revisión están sujetas al riesgo de que los procedimientos puedan llegar a ser inadecuados debido a los cambios de circunstancias, o a que el grado de cumplimiento de los procedimientos pueda deteriorarse.

Opinión

Con base a lo anterior, así como al resultado obtenido de un 18 %, encontrándose la entidad en un nivel bajo, con respecto al cumplimiento de los componentes del Marco Integrado de Control Interno dentro del periodo comprendido del 01 de enero al 31 de diciembre de 2025.

Por lo anterior, se considera que se requieren mejoras sustanciales para establecer o fortalecer la implantación del Sistema de Control Interno Institucional.

JA CONSULTORES S.C.

C.P.C JORGE LUIS AGUIRRE CABELLO
SOCIO DIRECTOR
CEDULA: 1437720

CANDELA No. 1985 COL. REPÚBLICA PONIENTE
SALTILLO, COAHUILA; A 17 DE MARZO DE 2026

El informe o dictamen de los profesionales de auditoría independientes o, en su caso, una declaratoria de los órganos internos de control, acerca de la situación que guarda el control interno, la situación financiera y el grado de colaboración de la entidad para el cumplimiento de los objetivos de la función de control gubernamental.

El documento deberá de ir firmado por el emisor e incluir la totalidad de la información que forme parte integrante del mismo.



C. Ricardo Martínez Loyola
Presidente



C. Juan Bernardo Rumayor Rodríguez
Director Administrativo


II. INFORMACIÓN PRESUPUESTARIA.

II. INFORMACIÓN PRESUPUESTARIA

Estado Analítico de Ingresos, del que se derivará la presentación en Clasificación Económica, incluyendo los ingresos excedentes generados, del 01 de enero al 31 de diciembre de 2025

Comisión Ejecutiva Estatal de Atención a Víctimas
 Estado Analítico de Ingresos
 Del 01 de enero al 31 de diciembre de 2025
 (Cifras en Pesos)

Clasificación Económica	Ingreso					Diferencia
	Estimado	Ampliaciones/ (Reducciones)	Modificado	Devengado	Recaudado	
Ingresos Corrientes	24,077,187.63	0.00	24,077,187.63	22,978,550.62	22,978,550.62	-1,098,637.01
Ingresos de Capital	0.00	0.00	0.00	0.00	0.00	0.00
Financiamiento	0.00	0.00	0.00	0.00	0.00	0.00
Total	24,077,187.63	0.00	24,077,187.63	22,978,550.62	22,978,550.62	0.00
				Ingresos excedentes		


 C. Ricardo Martínez Loyola
 Presidente


 C. Juan Bernardo Rumayor Rodríguez
 Director Administrativo

II. INFORMACIÓN PRESUPUESTARIA


Estado Analítico de Ingresos, del que se derivará la presentación en Clasificación por Fuente de Financiamiento, incluyendo los ingresos excedentes generados, del 01 de enero al 31 de diciembre de 2025

Fuente de Financiamiento	Ingreso					Diferencia
	Estimado	Ampliaciones/ (Reducciones)	Modificado	Devengado	Recaudado	
Ingresos del Poder Ejecutivo Federal o Estatal y de los Municipios	0.00	0.00	0.00	0.00	0.00	0.00
Impuestos	0.00	0.00	0.00	0.00	0.00	0.00
Cuotas y Aportaciones de Seguridad Social	0.00	0.00	0.00	0.00	0.00	0.00
Contribuciones de Mejoras	0.00	0.00	0.00	0.00	0.00	0.00
Derechos	0.00	0.00	0.00	0.00	0.00	0.00
Productos ¹	0.00	0.00	0.00	0.00	0.00	0.00
Aprovechamientos ²	0.00	0.00	0.00	0.00	0.00	0.00
Participaciones, Aportaciones, Convenios, Incentivos Derivados de la Colaboración Fiscal y Fondos Distintos de Aportaciones	0.00	0.00	0.00	0.00	0.00	0.00
Transferencias, Asignaciones, Subsidios y Subvenciones, y Pensiones y Jubilaciones	0.00	0.00	0.00	0.00	0.00	0.00
Ingresos de los Entes Públicos de los Poderes Legislativo y Judicial, de los Órganos Autónomos y del Sector Paraestatal o Paramunicipal, así como de las Empresas Públicas del Estado	24,077,187.63	0.00	24,077,187.63	22,978,550.62	22,978,550.62	-1,098,637.01
Cuotas y Aportaciones de Seguridad Social	0.00	0.00	0.00	0.00	0.00	0.00
Productos	0.00	0.00	0.00	0.00	0.00	0.00
Ingresos por Venta de Bienes, Prestación de Servicios y Otros Ingresos ³	0.00	0.00	0.00	0.00	0.00	0.00
Transferencias, Asignaciones, Subsidios y Subvenciones, y Pensiones y Jubilaciones	24,077,187.63	0.00	24,077,187.63	22,978,550.62	22,978,550.62	-1,098,637.01
Ingresos Derivados de Financiamientos	0.00	0.00	0.00	0.00	0.00	0.00
Ingresos Derivados de Financiamientos	0.00	0.00	0.00	0.00	0.00	0.00
Total	24,077,187.63	0.00	24,077,187.63	22,978,550.62	22,978,550.62	0.00
				Ingresos excedentes		

¹ Incluye intereses que generan las cuentas bancarias del Poder Ejecutivo de la Federación, de las Entidades Federativas, así como de los Municipios

² Incluye donativos en efectivo del Poder Ejecutivo, entre otros aprovechamientos.

³ Otros ingresos se refiere a los ingresos propios obtenidos por los Poderes Legislativo y Judicial, los Órganos Autónomos y las Entidades de la Administración Pública Paraestatal y Paramunicipal, por sus actividades diversas no inherentes a su operación que generan recursos y que no sean ingresos por venta de bienes o prestación de servicios, tales como donativos en efectivo, entre otros.


C. Ricardo Martínez Loyola
Presidente



C. Juan Bernardo Rumayor Rodríguez


Director Administrativo

II. INFORMACIÓN PRESUPUESTARIA

Estado Analítico de Ingresos, del que se derivará la presentación en Clasificación por Rubro de Ingresos, incluyendo los ingresos excedentes generados, del 01 de enero al 31 de diciembre de 2025

Comisión Ejecutiva Estatal de Atención a Víctimas
 Estado Analítico de Ingresos
 Del 01 de enero al 31 de diciembre de 2025
 (Cifras en Pesos)

Rubro de Ingresos	Ingreso						Diferencia
	Estimado	Ampliaciones/ (Reducciones)	Modificado	Devengado	Recaudado		
Impuestos	0.00	0.00	0.00	0.00	0.00	0.00	0.00
Cuotas y Aportaciones de Seguridad Social	0.00	0.00	0.00	0.00	0.00	0.00	0.00
Contribuciones de Mejoras	0.00	0.00	0.00	0.00	0.00	0.00	0.00
Derechos	0.00	0.00	0.00	0.00	0.00	0.00	0.00
Productos	0.00	0.00	0.00	0.00	0.00	0.00	0.00
Aprovechamientos	0.00	0.00	0.00	0.00	0.00	0.00	0.00
Ingresos por Venta de Bienes, Prestación de Servicios y Otros Ingresos	0.00	0.00	0.00	0.00	0.00	0.00	0.00
Participaciones, Aportaciones, Convenios, Incentivos Derivados de la Colaboración Fiscal y Fondos Distintos de Aportaciones	0.00	0.00	0.00	0.00	0.00	0.00	0.00
Transferencias, Asignaciones, Subsidios y Subvenciones, y Pensiones y Jubilaciones	24,077,187.63	0.00	24,077,187.63	22,978,550.62	22,978,550.62	-1,098,637.01	
Ingresos Derivados de Financiamientos	0.00	0.00	0.00	0.00	0.00	0.00	0.00
Total	24,077,187.63	0.00	24,077,187.63	22,978,550.62	22,978,550.62	0.00	0.00
				Ingresos excedentes			


 C. Ricardo Martínez Loyola
 Presidente


 C. Juan Bernardo Rumayor Rodríguez
 Director Administrativo

II. INFORMACIÓN PRESUPUESTARIA

Estado Analítico del Ejercicio del Presupuesto de Egresos del 01 de enero al 31 de diciembre de 2025,
por Clasificación Administrativa

Fideicomisos Fin Mayoritaria	0.00	0.00	0.00	0.00	0.00	0.00	0.00	0.00
Entidades Paramunicipales (en sus diferentes clasificaciones)	0.00	0.00	0.00	0.00	0.00	0.00	0.00	0.00
Total del Egreso	24,077,187.63	24,077,187.63	24,077,187.63	22,971,492.26	22,971,492.26	22,971,492.26	1,105,695.37	



 C. Ricardo Martínez Loyola
 Presidente


 C. Juan Bernardo Rumayor Rodríguez
 Director Administrativo

II. INFORMACIÓN PRESUPUESTARIA

Estado Analítico del Ejercicio del Presupuesto de Egresos del 01 de enero al 31 de diciembre de 2025,
por Clasificación Económica

Comisión Ejecutiva Estatal de Atención a Víctimas						
Estado Analítico del Ejercicio del Presupuesto de Egresos						
Clasificación Económica (por Tipo de Gasto)						
Del 01 de enero al 31 de diciembre de 2025						
(Cifras en pesos)						
Concepto	Egresos					
	Aprobado	Ampliaciones/ (Reducciones)	Modificado	Devengado	Pagado	Subejercicio
Gasto Corriente	24,005,187.63	-3,794.26	24,001,393.37	22,896,427.40	22,896,427.40	1,104,965.97
Gasto de Capital	72,000.00	3,794.26	75,794.26	75,064.86	75,064.86	729.40
Amortización de la Deuda y Disminución de Pasivos	0.00	0.00	0.00	0.00	0.00	0.00
Pensiones y Jubilaciones	0.00	0.00	0.00	0.00	0.00	0.00
Participaciones	0.00	0.00	0.00	0.00	0.00	0.00
Total del Egreso	24,077,187.63	0.00	24,077,187.63	22,971,492.26	22,971,492.26	1,105,695.37



 C. Ricardo Martínez Loyola
 Presidente


 C. Juan Bernardo Rumayor Rodríguez
 Director Administrativo

II. INFORMACIÓN PRESUPUESTARIA

Estado Analítico del Ejercicio del Presupuesto de Egresos del 01 de enero al 31 de diciembre de 2025,
por Clasificación por Objeto del Gasto

Inversiones en Finanzas, Mandatos y Otros Análogos	0.00	0.00	0.00	0.00	0.00	0.00
Otras Inversiones	0.00	0.00	0.00	0.00	0.00	0.00
Provisiones para Contingencias y Otras Erogaciones Especiales	0.00	0.00	0.00	0.00	0.00	0.00
Participaciones y Aportaciones	0.00	0.00	0.00	0.00	0.00	0.00
Participaciones	0.00	0.00	0.00	0.00	0.00	0.00
Aportaciones	0.00	0.00	0.00	0.00	0.00	0.00
Convenios	0.00	0.00	0.00	0.00	0.00	0.00
Deuda Pública	0.00	0.00	0.00	0.00	0.00	0.00
Amortización de la Deuda Pública	0.00	0.00	0.00	0.00	0.00	0.00
Intereses de la Deuda Pública	0.00	0.00	0.00	0.00	0.00	0.00
Comisiones de la Deuda Pública	0.00	0.00	0.00	0.00	0.00	0.00
Gastos de la Deuda Pública	0.00	0.00	0.00	0.00	0.00	0.00
Costo por Coberturas	0.00	0.00	0.00	0.00	0.00	0.00
Apoyos Financieros	0.00	0.00	0.00	0.00	0.00	0.00
Adeudos de Ejercicios Fiscales Anteriores (Adefas)	0.00	0.00	0.00	0.00	0.00	0.00
Total del Egreso	24,077,187.63	24,077,187.63	22,971,492.26	22,971,492.26	1,105,695.37	0.00


 C. Ricardo Martínez Loyola
 Presidente



 C. Juan Bernardo Rumayor Rodríguez
 Director Administrativo

II. INFORMACIÓN PRESUPUESTARIA

Estado Analítico del Ejercicio del Presupuesto de
Egresos del 01 de enero al 31 de diciembre de 2025,
por Clasificación Funcional

Comisión Ejecutiva Estatal de Atención a Víctimas
 Estado Analítico del Ejercicio del Presupuesto de Egresos
 Clasificación Funcional (Finalidad y Función)
 Del 01 de enero al 31 de diciembre de 2025
 (Cifras en Pesos)

Concepto	Egresos						Subejercicio
	Aprobado	Ampliaciones/ (Reducciones)	Modificado	Devengado	Pagado		
Gobierno	0.00	0.00	0.00	0.00	0.00	0.00	0.00
Legislación	0.00	0.00	0.00	0.00	0.00	0.00	0.00
Justicia	0.00	0.00	0.00	0.00	0.00	0.00	0.00
Coordinación de la Política de Gobierno	0.00	0.00	0.00	0.00	0.00	0.00	0.00
Relaciones Exteriores	0.00	0.00	0.00	0.00	0.00	0.00	0.00
Asuntos Financieros y Hacendarios	0.00	0.00	0.00	0.00	0.00	0.00	0.00
Seguridad Nacional	0.00	0.00	0.00	0.00	0.00	0.00	0.00
Asuntos de Orden Público y de Seguridad Interior	0.00	0.00	0.00	0.00	0.00	0.00	0.00
Otros Servicios Generales	0.00	0.00	0.00	0.00	0.00	0.00	0.00
Desarrollo Social	24,077,187.63	0.00	24,077,187.63	22,971,492.26	22,971,492.26	1,105,695.37	1,105,695.37
Protección Ambiental	0.00	0.00	0.00	0.00	0.00	0.00	0.00
Vivienda y Servicios a la Comunidad	0.00	0.00	0.00	0.00	0.00	0.00	0.00
Salud	0.00	0.00	0.00	0.00	0.00	0.00	0.00
Recreación, Cultura y Otras Manifestaciones Sociales	0.00	0.00	0.00	0.00	0.00	0.00	0.00
Educación	0.00	0.00	0.00	0.00	0.00	0.00	0.00
Protección Social	24,077,187.63	0.00	24,077,187.63	22,971,492.26	22,971,492.26	1,105,695.37	1,105,695.37
Otros Asuntos Sociales	0.00	0.00	0.00	0.00	0.00	0.00	0.00
Desarrollo Económico	0.00	0.00	0.00	0.00	0.00	0.00	0.00
Asuntos Económicos, Comerciales y Laborales en General	0.00	0.00	0.00	0.00	0.00	0.00	0.00
Agropecuaria, Silvicultura, Pesca y Caza	0.00	0.00	0.00	0.00	0.00	0.00	0.00
Combustibles y Energía	0.00	0.00	0.00	0.00	0.00	0.00	0.00
Minería, Manufacturas y Construcción	0.00	0.00	0.00	0.00	0.00	0.00	0.00
Transporte	0.00	0.00	0.00	0.00	0.00	0.00	0.00
Comunicaciones	0.00	0.00	0.00	0.00	0.00	0.00	0.00
Turismo	0.00	0.00	0.00	0.00	0.00	0.00	0.00
Ciencia, Tecnología e Innovación	0.00	0.00	0.00	0.00	0.00	0.00	0.00
Otros Industrias y Otros Asuntos Económicos	0.00	0.00	0.00	0.00	0.00	0.00	0.00
Otros no Clasificados en Funciones Anteriores	0.00	0.00	0.00	0.00	0.00	0.00	0.00
Transacciones de la Deuda Pública / Costo Financiero de la Deuda	0.00	0.00	0.00	0.00	0.00	0.00	0.00
Transferencias, Participaciones y Aportaciones entre diferentes Niveles y Ordenes de Gobierno	0.00	0.00	0.00	0.00	0.00	0.00	0.00
Saneamiento del Sistema Financiero	0.00	0.00	0.00	0.00	0.00	0.00	0.00
Adeudos de Ejercicios Fiscales Anteriores	0.00	0.00	0.00	0.00	0.00	0.00	0.00
Total del Egreso	24,077,187.63	0.00	24,077,187.63	22,971,492.26	22,971,492.26	1,105,695.37	1,105,695.37


 C. Ricardo Martínez Loyola
 Presidente


 C. Juan Bernardo Rumayor Rodríguez
 Director Administrativo

II. INFORMACIÓN PRESUPUESTARIA

Endeudamiento Neto, financiamiento menos
amortización del 01 de enero al 31 de diciembre de
2025

II. INFORMACIÓN PRESUPUESTARIA

Intereses de la Deuda del 01 de enero al 31 de
diciembre de 2025

II. INFORMACIÓN PRESUPUESTARIA


Flujo de Fondos que resuma todas las Operaciones del
01 de enero al 31 de diciembre de 2025

Comisión Ejecutiva Estatal de Atención a Víctimas
 Indicadores de Postura Fiscal
 Del 01 de enero al 31 de diciembre de 2025
 (Cifras en Pesos)

Concepto	Estimado/Aprobado	Devengado	Recaudado/Pagado
I. Ingresos Presupuestarios			
1. Ingresos del Gobierno de la Entidad Federativa	24,077,187.63	22,978,550.62	22,978,550.62
2. Ingresos del Sector Paraestatal	0.00	0.00	0.00
	24,077,187.63	22,978,550.62	22,978,550.62
II. Egresos Presupuestarios			
3. Egresos del Gobierno de la Entidad Federativa	24,077,187.63	22,971,492.26	22,971,492.26
4. Egresos del Sector Paraestatal	0.00	0.00	0.00
	24,077,187.63	22,971,492.26	22,971,492.26
III. Balance Presupuestario (Superávit o Déficit) (III = I - II)	0.00	7,058.36	7,058.36

Concepto	Estimado/Aprobado	Devengado	Recaudado/Pagado
III. Balance presupuestario (Superávit o Déficit)	0.00	7,058.36	7,058.36
IV. Intereses, Comisiones y Gastos de la Deuda	0.00	0.00	0.00
V. Balance Primario (Superávit o Déficit) (V= III + IV)	0.00	7,058.36	7,058.36

Concepto	Estimado/Aprobado	Devengado	Recaudado/Pagado
A. Financiamiento	0.00	0.00	0.00
B. Amortización de la deuda	0.00	0.00	0.00
C. Financiamiento Neto	0.00	0.00	0.00


 C. Ricardo Martínez Loyola
 Presidente



 C. Juan Bernardo Rumayor Rodríguez
 Director Administrativo

III. INFORMACIÓN PROGRAMÁTICA.

III. INFORMACIÓN PROGRAMÁTICA

Gastos por Categoría Programática del 01 de enero al
31 de diciembre de 2025

Aportaciones a fondos de inversión y reestructura de pensiones	0.00	0.00	0.00	0.00	0.00	0.00	0.00	0.00
Programas de Gasto Federalizado (Gobierno Federal)	0.00	0.00	0.00	0.00	0.00	0.00	0.00	0.00
Gasto Federalizado	0.00	0.00	0.00	0.00	0.00	0.00	0.00	0.00
Participaciones a entidades federativas y municipios	0.00	0.00	0.00	0.00	0.00	0.00	0.00	0.00
Costo financiero, deuda o apoyos a deudores y ahorradores de la banca	0.00	0.00	0.00	0.00	0.00	0.00	0.00	0.00
Adeudos de ejercicios fiscales anteriores	0.00	0.00	0.00	0.00	0.00	0.00	0.00	0.00
Total del Egreso	24,077,187.63	24,077,187.63	22,971,492.26	22,971,492.26	22,971,492.26	22,971,492.26	1,105,695.37	0.00


 C. Ricardo Martínez Loyola
 Presidente


 C. Juan Bernardo Rumayor Rodríguez
 Director Administrativo

III. INFORMACIÓN PROGRAMÁTICA

Programas y Proyectos de Inversión del 01 de enero al
31 de diciembre de 2025

INFORMACIÓN PROGRAMÁTICA

PROGRAMAS Y PROYECTOS DE INVERSIÓN

Programas y proyectos de inversión

Gasto de capital destinadas tanto a obra pública en infraestructura como a la adquisición y modificación de inmuebles, adquisiciones de bienes muebles asociadas a estos programas, y rehabilitaciones que impliquen un aumento en la capacidad o vida útil de los activos de infraestructura e inmuebles.

Gasto de Capital en Proyecto Administrativo al 31 de diciembre 2025

\$75,064.86 en bienes muebles.



C. Ricardo Martínez Loyola
Presidente



C. Juan Bernardo Rumayor Rodríguez
Director Administrativo

III. INFORMACIÓN PROGRAMÁTICA

La relación de sus programas presupuestarios con sus respectivos indicadores para resultados

Listado de programas presupuestarios.

Programas Presupuestarios

- 1 Subsidios: Sector Social y Privado o Entidades Federativas y Municipios
Sujetos a Reglas de Operación
PROFADE
- 2 Subsidios: Sector Social y Privado o Entidades Federativas y Municipios
Sujetos a Reglas de Operación
FAARI
- 3 Desempeño de las Funciones:
Prestación de Servicios Públicos
Atención Directa

Dependencia o entidad	Clave del Programa
COMISION EJECUTIVA ESTATAL DE ATENCION A VICTIMAS	

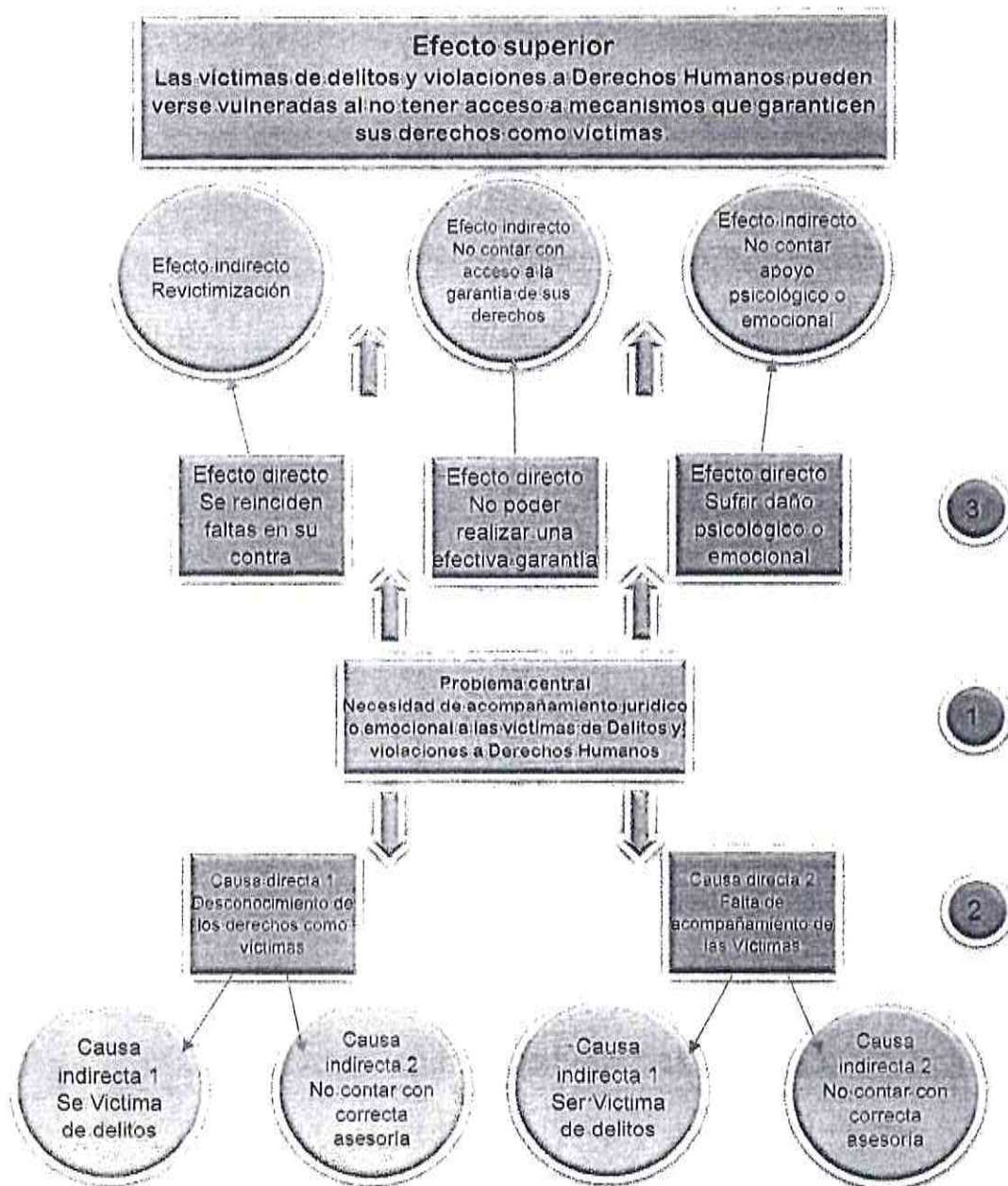
A) Clave Programa	B) Nivel IMI	C) Clave Objeto	D) Clave Indicador	E) Desempeñable	F) Definición	G) Tipo de objetivo	H) Dirección	I) Unidad de Medida del indicador	J) Método de Cálculo	K) Compartimiento	L) Frecuencia de medición	M) Mes laboral	N) Fuente de Información	O) Responsable del indicador	P) Verificable a
5	Fh	01	01	Atención a usuarios	Número de personas que solicitan un servicio por ser víctimas de delitos o violación a Derechos Humanos	1	2	Número	Cases Atendidos en Atención Jurídica + Casos atendidos en Atención Psicológica	Acordante	Trimestral	01	Reportes de Área	Dirección de Área	Número de personas atendidas
5	Propósito	02	02	Servicios Ofurgados	Número de personas a las que se les proporcionó un servicio	2	2	Número	Cases Atendidos en Atención Jurídica + Casos atendidos en Atención Psicológica	Acordante	Trimestral	01	Reportes de Área	Dirección de Área	Número de personas atendidas
5	Componente 1	03	03	Nuevas citas recibidas en Atención Jurídica	Es el número que casos que llegan a pedir el servicio de atención jurídica por primera vez	1	2	Número	Total de personas que en Atención Jurídica son atendidas por primera vez	Acordante	Trimestral	01	Reportes de Área	Dirección de Área	Número de personas atendidas
5	Actividad 1	04	04	Cases Atendidos en Atención Jurídica	Es el número de casos que se les dio atención de atención jurídica.	2	2	Número	Cases nuevos + Casos atendidos del período anterior - Conclusiones	Acordante	Trimestral	01	Reportes de Área	Dirección de Área	Número de personas atendidas
5	Componente 1	05	05	Solicitudes de registro	Son las personas que solicitan su inscripción en el registro	1	2	Número	Total de solicitudes de registro	Acordante	Trimestral	01	Reportes de Área	Dirección de Área	Número de personas atendidas
5	Actividad 1	06	06	Registros	Son las personas que durante el seguimiento de su caso cumplieron los requisitos para su registro.	2	2	Número	Total de personas registradas.	Acordante	Trimestral	01	Reportes de Área	Dirección de Área	Número de personas atendidas
5	Componente 1	07	07	Nuevas Personas recibidas en Atención Jurídica	Son las personas que solicitan apoyo en el área de Atención Psicológica por primera vez.	1	2	Número	Total de personas recibidas por primera vez.	Acordante	Trimestral	01	Reportes de Área	Dirección de Área	Número de personas atendidas
5	Actividad 1	08	08	Personas atendidas en Atención Psicológica	Son el total de las personas atendidas en el área de Atención Psicológica	2	2	Número	Cases nuevos + Personas atendidas del período anterior - Conclusiones	Acordante	Trimestral	01	Reportes de Área	Dirección de Área	Número de personas atendidas
5	Componente 1	09	09	Solicitudes de apoyo Psicológico	Son el total de solicitudes recibidas para acceder a servicios del PROFACE	1	2	Número	Total de solicitudes de apoyo Psicológico	Acordante	Trimestral	01	Reportes de Área	Dirección de Área	Número de personas atendidas
5	Actividad 1	10	10	Apoyos Ofurgados del Psicológico	Total de apoyos otorgados en el Psicológico	2	2	Número	Total de Apoyos otorgados	Acordante	Trimestral	01	Reportes de Área	Dirección de Área	Número de personas atendidas
5	Propósito	11	11	Número de solicitudes al FAMILI	Número de personas que solicitan un apoyo por ser víctimas de delitos o violación a Derechos Humanos	1	2	Número	Número de solicitudes	Acordante	Trimestral	01	Reportes de Área	Dirección de Área	Número de personas atendidas
5	Propósito	12	12	Número de apoyos Psicológicos	Número de personas a las que se les proporcionó un apoyo	2	2	Número	Número de Respuestas o apoyos	Acordante	Trimestral	01	Reportes de Área	Dirección de Área	Número de personas atendidas
5	Componente 1	13	13	Solicitudes de atención	Son las personas que solicitan atención psicológica en el área de Psicológico.	1	2	Número	Número de solicitudes	Acordante	Trimestral	01	Reportes de Área	Dirección de Área	Número de personas atendidas
5	Actividad 1	14	14	Resolución Psicológica	Son las personas que recibieron apoyo y/o capacitación en el área de Psicológico.	2	2	Número	Número de Respuestas o apoyos	Acordante	Trimestral	01	Reportes de Área	Dirección de Área	Número de personas atendidas

Dependencia o entidad	Clave del Programa	Nombre del Programa
COMISIÓN EJECUTIVA ESTATAL DE ATENCIÓN A VÍCTIMAS	5	Atención a Usuarios

Nivel	B) Clave Objetivo	C) Resumen narrativo	D) Responsable del objetivo	E) Clave Indicador	F) Indicador	G) Medios de verificación	H) Supuestos
Fin	01	Número de personas que solicitaron un servicio por ser víctimas de delitos o violación a Derechos Humanos	Dirección de Asesoría Jurídica y Atención Inmediata	01	Número de solicitudes	Reportes de Asesoría Jurídica y Atención Inmediata	La atención de las personas usuarias de la Comisión son quienes ha sido víctimas de un delito o violación de derechos humanos por lo que su frecuencia no puede ser controlada por esta dependencia
Propósito	01	Número de personas a las que se les proporcionó un servicio	Dirección de Asesoría Jurídica y Atención Inmediata	02	Número de personas atendidas	Reportes de Asesoría Jurídica y Atención Inmediata	La atención de las personas usuarias de la Comisión son quienes ha sido víctimas de un delito o violación de derechos humanos por lo que su frecuencia no puede ser controlada por esta dependencia
Componente 1	01	Es el número que casos que llegan a pedir el servicio de asesoría Jurídica por primera vez	Dirección de Asesoría Jurídica	03	Total de atenciones por primera vez en Asesoría Jurídica	Reportes de Asesoría Jurídica	La atención de las personas usuarias de la Comisión son quienes ha sido víctimas de un delito o violación de derechos humanos por lo que su frecuencia no puede ser controlada por esta dependencia
Actividad 1	01	Es el número de casos que se les dio atención de asesoría jurídica.	Dirección de Asesoría Jurídica	04	Total de atenciones en Asesoría Jurídica	Reportes de Asesoría Jurídica	La atención de las personas usuarias de la Comisión son quienes ha sido víctimas de un delito o violación de derechos humanos por lo que su frecuencia no puede ser controlada por esta dependencia
Componente 1	01	Son las personas que solicitan su inscripción en el registro	Dirección de Registro	05	Total de solicitudes de registro	Reporte del área de Registro	La atención de las personas usuarias de la Comisión son quienes ha sido víctimas de un delito o violación de derechos humanos por lo que su frecuencia no puede ser controlada por esta dependencia
Actividad 1	01	Son las personas que durante el seguimiento de su caso cumplió los requisitos para su Registro.	Dirección de Registro	06	Total de personas registradas.	Reporte del área de Registro	La atención de las personas usuarias de la Comisión son quienes ha sido víctimas de un delito o violación de derechos humanos por lo que su frecuencia no puede ser controlada por esta dependencia
Componente 1	01	Son las personas que solicitaron apoyo en el área de Atención Inmediata por primera vez.	Dirección de Atención Inmediata	07	Total de personas recibidas por primera vez.	Reporte del área de Atención Inmediata	La atención de las personas usuarias de la Comisión son quienes ha sido víctimas de un delito o violación de derechos humanos por lo que su frecuencia no puede ser controlada por esta dependencia
Actividad 1	01	Son el total de las personas atendidas en el área de Atención Inmediata	Dirección de Atención Inmediata	08	Personas atendidas en Atención Inmediata	Reporte del área de Atención Inmediata	La atención de las personas usuarias de la Comisión son quienes ha sido víctimas de un delito o violación de derechos humanos por lo que su frecuencia no puede ser controlada por esta dependencia
Componente 1	01	Son el Total de solicitudes recibidas para acceder a recursos del PROFADE	Dirección de Atención Inmediata	09	Total de solicitudes de apoyo Profade	Reporte del área de Atención Inmediata	La atención de las personas usuarias de la Comisión son quienes ha sido víctimas de un delito o violación de derechos humanos por lo que su frecuencia no puede ser controlada por esta dependencia
Actividad 1	01	Total de apoyos otorgados en el Profado	Dirección de Atención Inmediata	10	Total de Apoyos pagados	Reporte del área de Atención Inmediata	La atención de las personas usuarias de la Comisión son quienes ha sido víctimas de un delito o violación de derechos humanos por lo que su frecuencia no puede ser controlada por esta dependencia

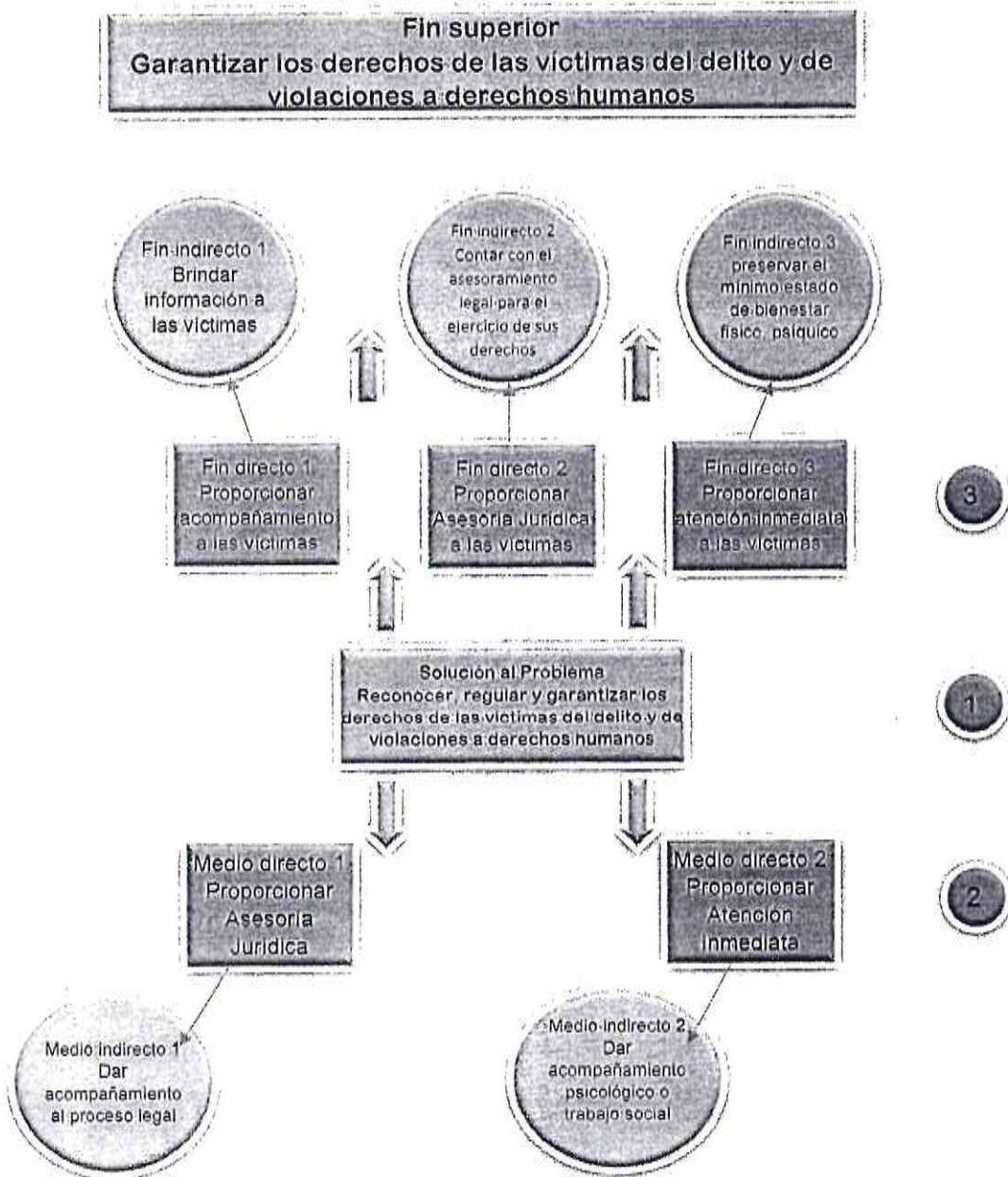
Árbol del Problema.-

Ente público:	Comisión Ejecutiva Estatal de Atención a Víctimas
Programa:	Atención a Usuarios
Clave del Programa:	AD



Árbol de Objetivos.-

Ente público:	Comisión Ejecutiva Estatal de Atención a Víctimas
Programa:	Atención a Usuarios
Clave del Programa:	AD





Árbol de Objetivos

Ente público:	Comisión Ejecutiva Estatal de Atención a Víctimas
Programa:	Atención a Usuarios
Clave del Programa:	AD

Solución al Problema:

Garantizar los derechos de las víctimas del delito y de violaciones a derechos humanos por medio de el acompañamiento brindando información a las víctimas brindando asesoramiento legal para el ejercicio de sus derechos preservando el mínimo estado de bienestar físico, psíquico. Proporcionando Asesoría jurídica y atención inmediata psicológica o gestión sobre problemas de salud causados por el evento vitimizante.

Medio directo 1

Proporcionar acompañamiento a las víctimas en atención directa en las oficinas de la Comisión

Medio indirecto 1.1

Proporcionar Asesoría Jurídica a las víctimas en los diferentes procesos legales. Por medio del área de asesoría jurídica

Medio directo 2

Dar acompañamiento psicológico o trabajo social

Medio indirecto 2.1

Dar acompañamiento psicológico o trabajo social por medio del área de atención inmediata.

Fin directo 1

Se proporcionan Asesorías Jurídicas

Fin indirecto 1.1

Se acompaña a la víctima en su proceso legal

Fin directo 2

Se proporciona Atención Inmediata

Fin indirecto 2.1

Se acompaña a la víctima en su reconstrucción de su calidad de vida

Efecto superior:

La víctima recibe un atención integral para su acompañamiento en los diversos procesos que son necesarios para reestablecer sus condiciones de vida anterior al evento victimizante.

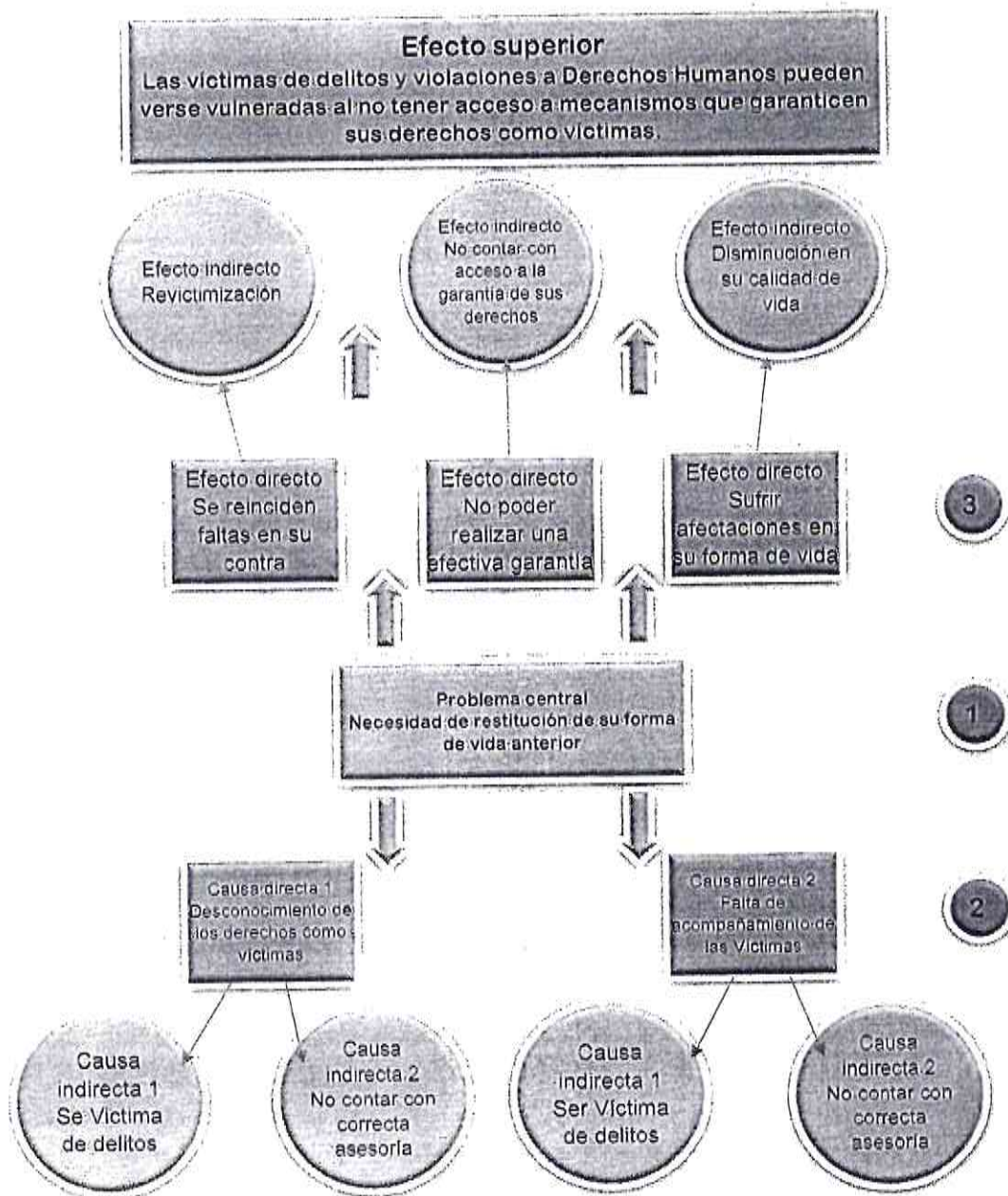
Dependencia o entidad	Clave del Programa	Nombre del Programa
COMISIÓN EJECUTIVA ESTATAL DE ATENCIÓN A VÍCTIMAS	5	Programa Integral de Atención a Familiares de Personas Desaparecidas

Nivel	B) Clave Objetivo	C) Resumen narrativo	D) Responsable del objetivo	E) Clave Indicador	F) Indicador	G) Medios de verificación	H) Supuestos
Fin	01	Número de personas que solicitaron un servicio por ser víctimas de delitos o violación a Derechos Humanos	Direcciones de Asesoría Jurídica y Atención Inmediata	01	Número de solicitudes	Reportes de Asesoría Jurídica y Atención Inmediata	La atención de las personas usuarias de la Comisión son quienes ha sido víctimas de un delito o violación de derechos humanos por lo que su frecuencia no puede ser controlada por esta dependencia
Propósito	01	Número de personas a las que se les proporcionó un servicio	Direcciones de Asesoría Jurídica y Atención Inmediata	02	Número de personas atendidas	Reportes de Asesoría Jurídica y Atención Inmediata	La atención de las personas usuarias de la Comisión son quienes ha sido víctimas de un delito o violación de derechos humanos por lo que su frecuencia no puede ser controlada por esta dependencia
Componente 1	01	Es el número de casos que llegan a pedir el servicio de asesoría Jurídica por primera vez	Dirección de Asesoría Jurídica	03	Total de atenciones por primera vez en Asesoría Jurídica	Reportes de Asesoría Jurídica	La atención de las personas usuarias de la Comisión son quienes ha sido víctimas de un delito o violación de derechos humanos por lo que su frecuencia no puede ser controlada por esta dependencia
Actividad 1	01	Es el número de casos que se les dio atención de asesoría Jurídica.	Dirección de Asesoría Jurídica	04	Total de atenciones en Asesoría Jurídica	Reportes de Asesoría Jurídica	La atención de las personas usuarias de la Comisión son quienes ha sido víctimas de un delito o violación de derechos humanos por lo que su frecuencia no puede ser controlada por esta dependencia
Componente 1	01	Son las personas que solicitan su inscripción en el registro	Dirección de Registro	05	Total de solicitudes de registro	Reporte del área de Registro	La atención de las personas usuarias de la Comisión son quienes ha sido víctimas de un delito o violación de derechos humanos por lo que su frecuencia no puede ser controlada por esta dependencia
Actividad 1	01	Son las personas que durante el seguimiento de su caso cumplió los requisitos para su Registro.	Dirección de Registro	06	Total de personas registradas.	Reporte del área de Registro	La atención de las personas usuarias de la Comisión son quienes ha sido víctimas de un delito o violación de derechos humanos por lo que su frecuencia no puede ser controlada por esta dependencia
Componente 1	01	Son las personas que solicitaron apoyo en el área de Atención Inmediata por primera vez.	Dirección de Atención Inmediata	07	Total de personas recibidas por primera vez.	Reporte del área de Atención Inmediata	La atención de las personas usuarias de la Comisión son quienes ha sido víctimas de un delito o violación de derechos humanos por lo que su frecuencia no puede ser controlada por esta dependencia
Actividad 1	01	Son el total de las personas atendidas en el área de Atención Inmediata	Dirección de Atención Inmediata	08	Personas atendidas en Atención Inmediata	Reporte del área de Atención Inmediata	La atención de las personas usuarias de la Comisión son quienes ha sido víctimas de un delito o violación de derechos humanos por lo que su frecuencia no puede ser controlada por esta dependencia
Componente 1	01	Son el Total de solicitudes recibidas para acceder a recursos del PROFADE	Dirección de Atención Inmediata	09	Total de solicitudes de apoyo Profade	Reporte del área de Atención Inmediata	La atención de las personas usuarias de la Comisión son quienes ha sido víctimas de un delito o violación de derechos humanos por lo que su frecuencia no puede ser controlada por esta dependencia
Actividad 1	01	Total de apoyos otorgados en el Profade	Dirección de Atención Inmediata	10	Total de Apoyos pagados	Reporte del área de Atención Inmediata	La atención de las personas usuarias de la Comisión son quienes ha sido víctimas de un delito o violación de derechos humanos por lo que su frecuencia no puede ser controlada por esta dependencia



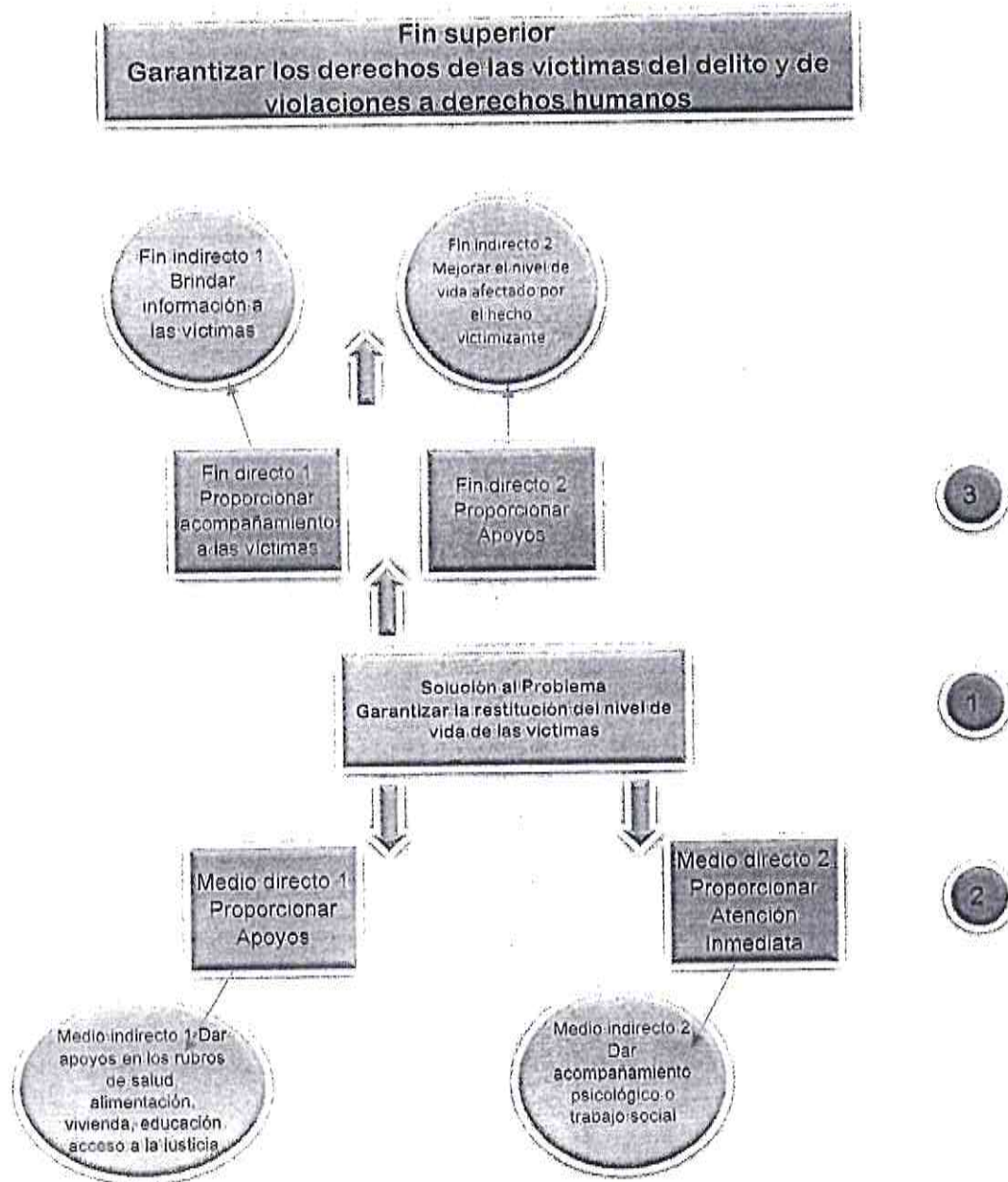
Árbol del Problema.-

Ente público:	Comisión Ejecutiva Estatal de Atención a Víctimas
Programa:	PROFADE
Clave del Programa:	PR



Árbol de Objetivos.-

Ente público:	Comisión Ejecutiva Estatal de Atención a Víctimas
Programa:	Profade
Clave del Programa:	PR





Árbol del Problema

Ente público:	Comisión Ejecutiva Estatal de Atención a Víctimas
Programa:	Atención a Usuarios
Clave del Programa:	PR

Problema central:

Las personas que han sido víctimas de algún delito o violación de derechos humanos son vulnerables a recibir un perjuicio, pérdida económica, sufrimiento que afectan a su forma habitual de vida, por lo que buscan que se le sea reconocido y reestablecido su dignidad mediante la no repetición de los actos sufridos.

Causa directa 1

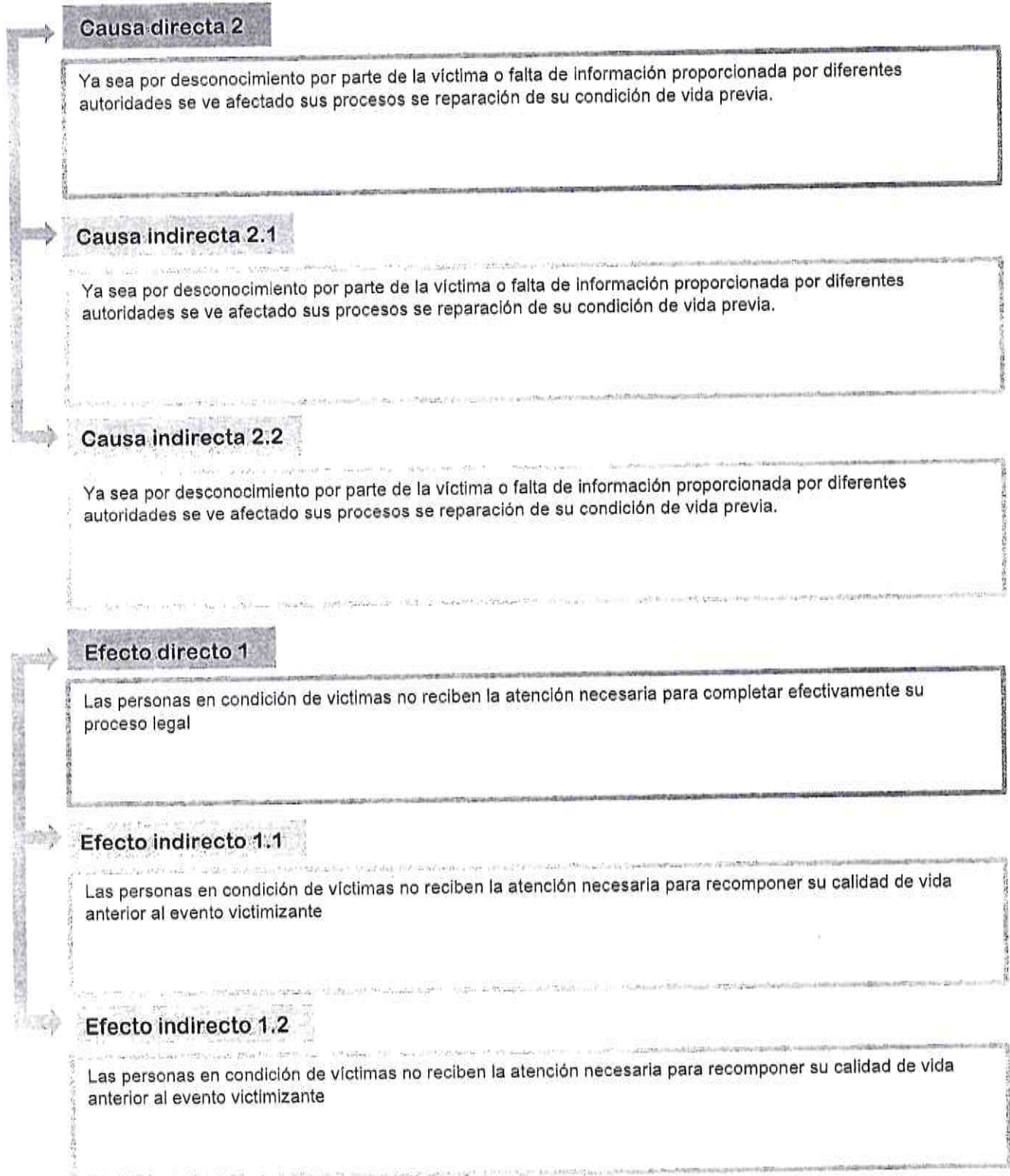
Durante el proceso legal o de solución a su situación se encuentran con un entorno que afectan a otros derechos que tiene como víctima.

Causa indirecta 1.1

Ya sea por desconocimiento por parte de la víctima o falta de información proporcionada por diferentes autoridades se ve afectado sus procesos legales.

Causa indirecta 1.2

Ya sea por desconocimiento por parte de la víctima o falta de información proporcionada por diferentes autoridades se ve afectado sus procesos legales.



Efecto directo 2

Las personas en condición de víctimas no reciben la atención necesaria para completar efectivamente su proceso legal

Efecto indirecto 2.1

Las personas en condición de víctimas no reciben la atención necesaria para recomponer su calidad de vida anterior al evento victimizante

Efecto indirecto 2.2

Las personas en condición de víctimas no reciben la atención necesaria para recomponer su calidad de vida anterior al evento victimizante

Efecto superior:

Las personas en condición de víctimas no reciben la atención necesaria para realizar los trámites administrativos y legales necesarios y así como poder recomponer su calidad de vida anterior al evento victimizante.



Árbol de Objetivos

Ente público:	Comisión Ejecutiva Estatal de Atención a Víctimas
Programa:	Profade
Clave del Programa:	PR

Solución al Problema:

Garantizar los derechos de las víctimas del delito y de violaciones a derechos humanos por medio de el apoyos que ayuden a recuperar su nivel de vida en las áreas de salud, educación, vivienda, acceso a la justicia y empleo que se vieron afectadas por el hecho ocurrido y fueron afectados.

Medio directo 1

Proporcionar Apoyos

Medio indirecto 1.1

Dar apoyos en los rubros de salud, alimentación, vivienda, educación acceso a la justicia



Medio directo 2

Proporcionar Atención Inmediata

Medio indirecto 2.1

Dar acompañamiento psicológico o trabajo social por medio del área de atención inmediata.

Fin directo 1

Mejorar el nivel de vida afectado por el hecho victimizante

Fin indirecto 1.1

Se acompaña a la víctima en su proceso legal



Fin directo 2

Se proporciona Atención Inmediata

Fin indirecto 2.1

Se acompaña a la víctima en su reconstrucción de su calidad de vida

Efecto superior:

La víctima recibe un atención integral para su acompañamiento en los diversos procesos que son necesarios para reestablecer sus condiciones de vida anterior al evento victimizante así como reparar por medio de apoyos los efectos negativos del evento victimizante.



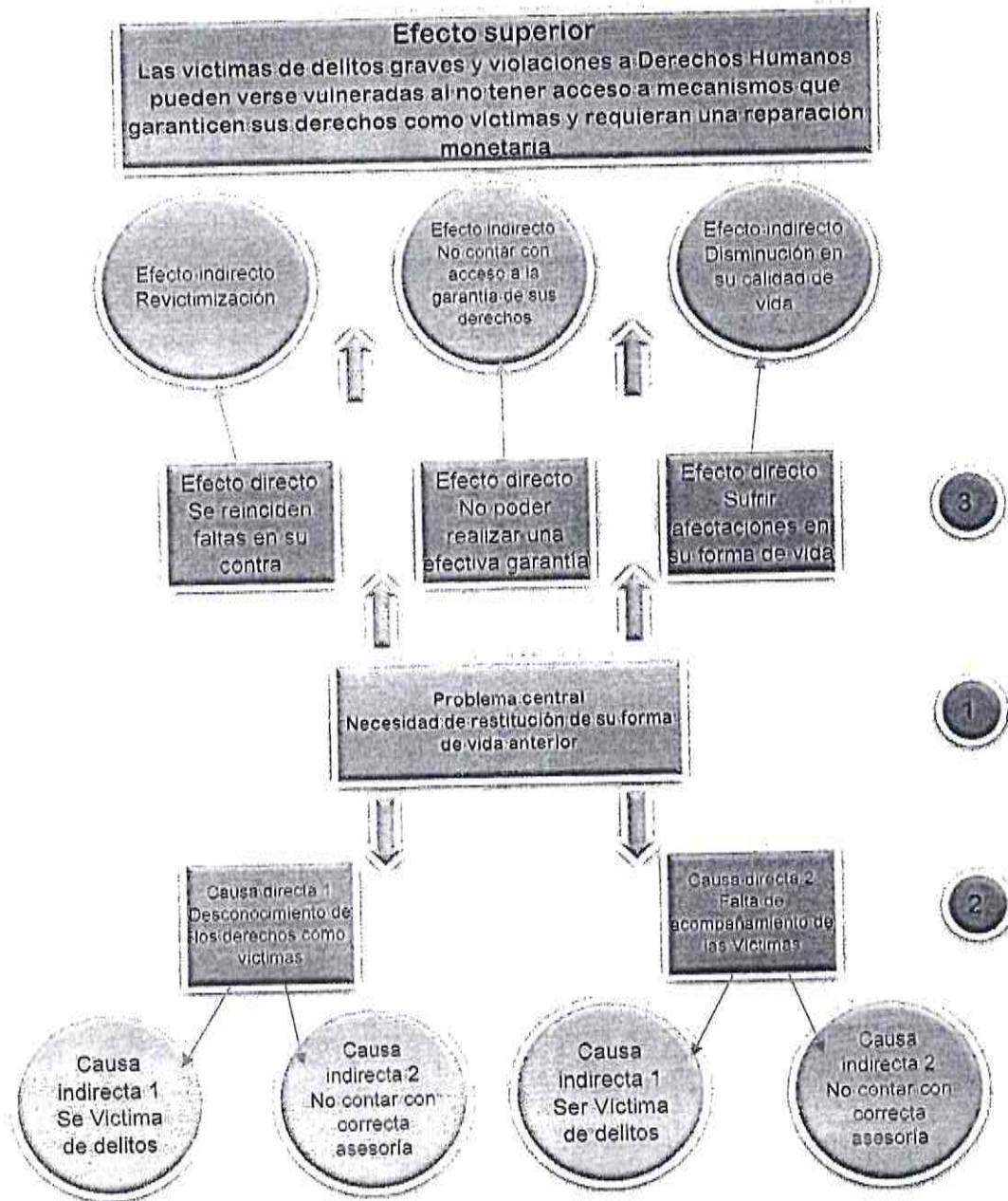
Dependencia o entidad	Clave del Programa	Nombre del Programa
COMISIÓN EJECUTIVA ESTATAL DE ATENCIÓN A VÍCTIMAS	8	Fondo de Atención Inmediata y Reparación Integral

Nivel	B) Clave Objetivo	C) Resumen narrativo	D) Responsable del objetivo	E) Clave Indicador	F) Indicador	G) Medios de verificación	H) Supuestos
Fin	01	Número de personas que solicitaron un apoyo por ser víctimas de delitos o violación a Derechos Humanos	Direcciones de Asesoría Jurídica y Atención Inmediata	11	Número de solicitudes al FAARI	Reportes de Asesoría Jurídica y Atención Inmediata	La atención de las personas usuarias de la Comisión son quienes ha sido víctimas de un delito o violación de derechos humanos por lo que su frecuencia no puede ser controlada por esta dependencia
Propósito	01	Número de personas a las que se les proporcionó un apoyo	Direcciones de Asesoría Jurídica y Atención Inmediata	12	Número de apoyos FAARI	Reportes de Asesoría Jurídica y Atención Inmediata	La atención de las personas usuarias de la Comisión son quienes ha sido víctimas de un delito o violación de derechos humanos por lo que su frecuencia no puede ser controlada por esta dependencia
Componente 1	01	Son las personas que solicitaron reparación y/o apoyo en el área de Fondo.	Dirección de Atención Inmediata	13	Solicitudes reparación	Reporte del área de Atención Inmediata	La atención de las personas usuarias de la Comisión son quienes ha sido víctimas de un delito o violación de derechos humanos por lo que su frecuencia no puede ser controlada por esta dependencia
Actividad 1	01	Son las personas que recibieron apoyo y/o reparación en el área de Fondo.	Dirección de Atención Inmediata	14	Reparación FAARI	Reporte del área de Atención Inmediata	La atención de las personas usuarias de la Comisión son quienes ha sido víctimas de un delito o violación de derechos humanos por lo que su frecuencia no puede ser controlada por esta dependencia



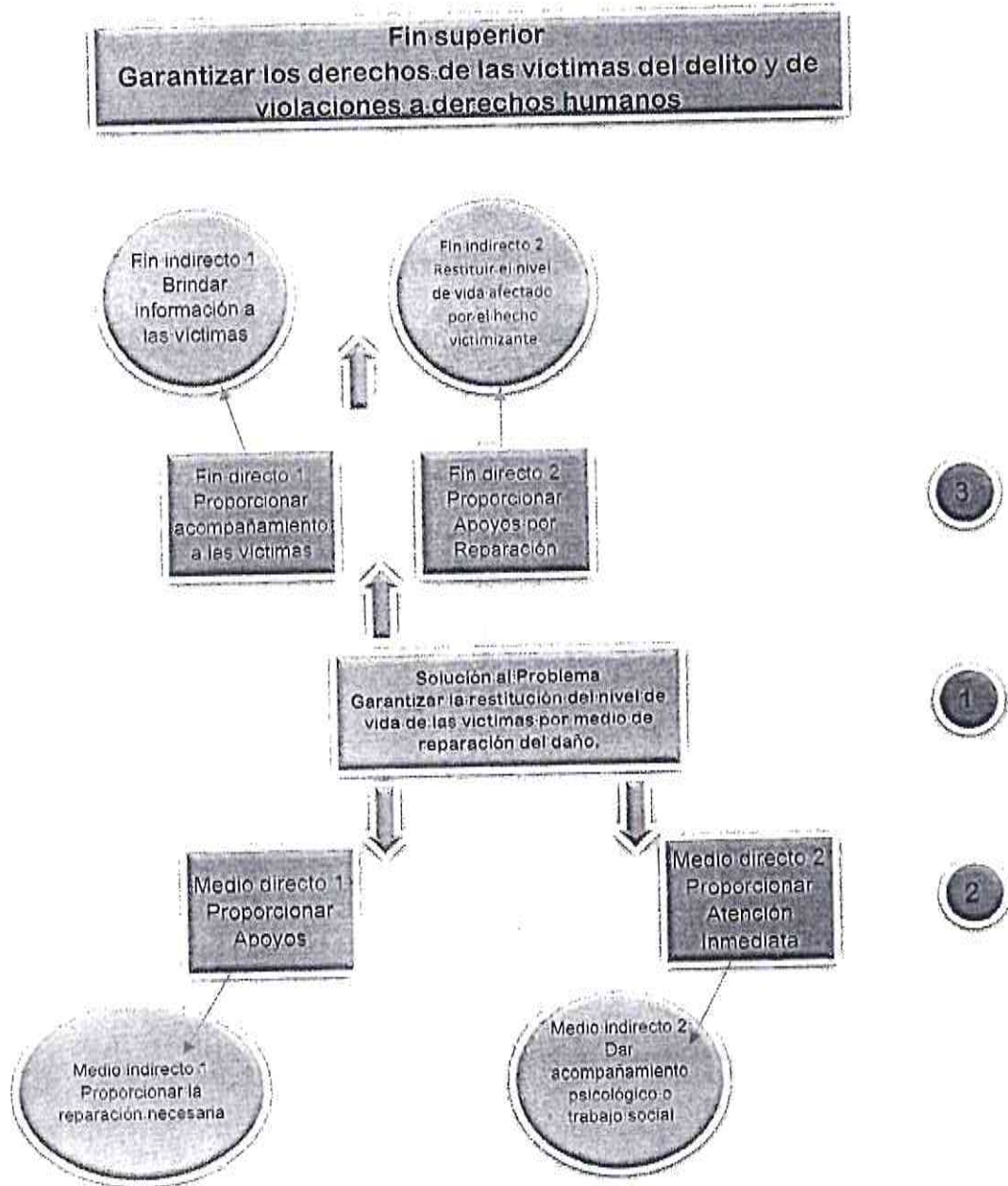
Árbol del Problema.-

Ente público:	Comisión Ejecutiva Estatal de Atención a Víctimas
Programa:	FAARI
Clave del Programa:	FA



Árbol de Objetivos.-

Ente público:	Comisión Ejecutiva Estatal de Atención a Víctimas
Programa:	FAARI
Clave del Programa:	FA





Árbol de Objetivos

Ente público:	Comisión Ejecutiva Estatal de Atención a Víctimas
Programa:	FAARI
Clave del Programa:	FA

Solución al Problema:

Garantizar los derechos de las víctimas del delito y de violaciones a derechos humanos por medio de la reparación del daño, que ayuden a recuperar su nivel de vida y empleo que se vieron afectadas por el hecho ocurrido y fueron afectados.

Medio directo 1

Proporcionar Reparacion

Medio indirecto 1.1

Proporcionar reparaciones



Medio directo 2

Proporcionar Atención Inmediata

Medio indirecto 2.1

Dar acompañamiento psicológico o trabajo social por medio del área de atención inmediata.

Fin directo 1

Realización de reparación del daño

Fin indirecto 1.1

Restablecer el nivel de vida afectado por el hecho victimizante

Fin directo 2

Se proporciona Atención Inmediata

Fin indirecto 2.1

Se acompaña a la víctima en su reconstrucción de su calidad de vida

Efecto superior:

La víctima recibe una atención integral para su acompañamiento en los diversos procesos que son necesarios para reestablecer sus condiciones de vida anterior al evento victimizante así como reparar por medio de la reparación del daño afectado por el hecho.

III. INFORMACIÓN PROGRAMÁTICA

El cumplimiento de los objetivos, metas y satisfacción de necesidades proyectados en los programas a cargo de la Entidad de conformidad con los indicadores aprobados en los programas presupuestarios correspondientes

**COMISIÓN EJECUTIVA ESTATAL DE ATENCIÓN A VÍCTIMAS
INDICADORES DE RESULTADOS Y AVANCE
al 31 de Diciembre del 2025**

Nombre	Definición	Método de cálculo	Frecuencia de Medición	Medio de verificación	Meta trimestre 4	Avance 4er Trimestre	Porcentaje de Avance
Nuevos casos recibidos en Asesoría Jurídica	Es el número que casos que llegan a pedir el servicio de asesoría Jurídica por primera vez.	Total de personas que en Asesoría Jurídica son atendidas por primera vez.	Trimestral	Reporte del área de Asesoría Jurídica	725	724	100%
Casos Atendidos en Asesoría Jurídica	Es el número de casos que se les dio atención de asesoría Jurídica.	Casos nuevos + Casos atendidos del periodo anterior - Conclusiones	Trimestral	Reporte del área de Asesoría Jurídica	1220	1216	100%
Solicitudes de registro	Son las personas que solicitan su inscripción en el registro	Total de solicitudes de registro	Trimestral	Reporte del área de Registro	285	284	100%
Registros	Son las personas que durante el seguimiento de su caso cumplió los requisitos para su Registro.	Total de personas registradas.	Trimestral	Reporte del área de Registro	45	45	100%
Nuevas Personas recibidas en Atención Inmediata	Son las personas que solicitaron apoyo en el área de Atención Inmediata por primera vez.	Total de personas recibidas por primera vez.	Trimestral	Reporte del área de Atención Inmediata	200	200	100%
Personas atendidas en Atención Inmediata	Son el total de las personas atendidas en el área de Atención Inmediata	Casos nuevos + Personas atendidas del periodo anterior - Conclusiones	Trimestral	Reporte del área de Atención Inmediata	2150	2143	100%


RICARDO MARTÍNEZ LOYOLA
TITULAR DE LA CEAV

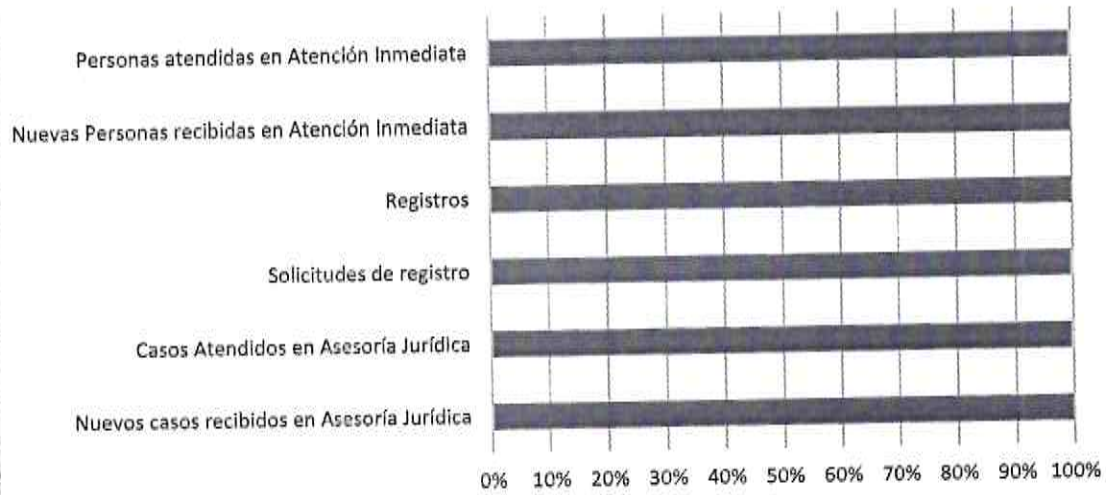

JUAN BERNARDO RUMAYOR RODRÍGUEZ
DIRECTOR ADMINISTRATIVO

III. INFORMACIÓN PROGRAMÁTICA


Los resultados de la evaluación del desempeño de los programas de la Entidad Federativa, así como los vinculados al ejercicio de los recursos federales que les hayan sido transferidos.

COMISIÓN EJECUTIVA ESTATAL DE ATENCIÓN A VÍCTIMAS
INDICADORES DE RESULTADOS Y AVANCE
al 31 de Diciembre 2025

AVANCE EN INDICADORES




RICARDO MARTÍNEZ LOYOLA
TITULAR


JUAN BERNARDO RUMAYOR RODRÍGUEZ
DIRECTOR ADMINISTRATIVO

IV. INFORMACIÓN ADICIONAL.

IV. INFORMACIÓN ADICIONAL

Relación de Bienes Muebles que componen su
Patrimonio al 31 de diciembre de 2025, de
conformidad con la estructura del formato emitido
por el CONAC

Comisión Ejecutiva Estatal de Atención a Víctimas
Relación de bienes muebles que componen su patrimonio
al 31 de diciembre de 2025

Código	Descripción del Bien	Valor en libros
5190100155-1	CONSOLA CONMUTADOR	3780.56
5150100040-3	IMPRESORA HP MODELO LASER JET P1109W	5927.74
5110100069-1	MESA	2610
5110100069-2	MESA	2610
5150100076-1	RACK	2668
5150100076-2	RACK	2668
5110100051-14	ESCRITORIO	2900
5110100051-15	ESCRITORIO	2900
5110100051-16	ESCRITORIO	2900
5110100051-17	ESCRITORIO	2900
5110100051-18	ESCRITORIO	2900
5110100069-3	MESA	2946.4
5110100069-4	MESA	2946.4
5110100065-1	LIBRERO	3190
5110100020-1	ARCHIVERO	3596
5110100020-2	ARCHIVERO	3596
5110100020-3	ARCHIVERO	3596
5110100020-4	ARCHIVERO	3596
5110100020-5	ARCHIVERO	3596
5110100020-6	ARCHIVERO	3596
5110100020-7	ARCHIVERO	3596
5110100020-8	ARCHIVERO	3596
5110100020-10	ARCHIVERO	3932.4
5110100020-11	ARCHIVERO	3932.4
5110100020-9	ARCHIVERO	3932.4
5110100051-11	ESCRITORIO	4408
5110100051-12	ESCRITORIO	4408
5110100051-13	ESCRITORIO	4408
5110100051-10	ESCRITORIO	6728
5110100051-7	ESCRITORIO	6728
5110100051-8	ESCRITORIO	6728
5110100051-9	ESCRITORIO	6728
5110100051-1	ESCRITORIO	7192
5110100051-2	ESCRITORIO	11136
5110100051-3	ESCRITORIO	11136
5110100051-4	ESCRITORIO	11136
5110100051-5	ESCRITORIO	11136
5110100051-6	ESCRITORIO	11136
5150100040-7	IMPRESORA HP LaserJet Pro M277dw	5963.54
5110100020-12	ARCHIVERO	1966.2
5110100069-5	MESA	2030
5110100051-26	ESCRITORIO	2233
5110100051-19	ESCRITORIO	4466
5110100051-20	ESCRITORIO	4466

5110100051-21	ESCRITORIO	4466
5110100051-22	ESCRITORIO	4466
5110100051-23	ESCRITORIO	4466
5110100051-24	ESCRITORIO	4466
5110100051-25	ESCRITORIO	4466
5110100118-1	SILLON	6670
5110100118-2	SILLON	6670
5110100118-3	SILLON	8004
5190100249-1	RELOJ CHECADOR	2931.82
5410100004-1	AUTOMOVIL CHEVROLET SEDAN SERIE 541040001	133263
5150100005-17	COMPUTADORA ESTADISTICA	8407.68
5150100040-2	IMPRESORA HP MODELO LASER JET P1109W	7959.05
5150100040-1	IMPRESORA ACER MODELO AXC- 704-MO62	8073.19
5110100020-13	ARCHIVERO	5220
5110100020-14	ARCHIVERO	5220
5110100020-15	ARCHIVERO	5220
5110100020-16	ARCHIVERO	5220
5150100040-4	IMPRESORA HP LaserJet Pro M201dw	3010.2
5150100040-5	IMPRESORA HP LaserJet Pro M201dw	3010.2
5150100040-6	IMPRESORA HP LaserJet Pro M201dw	3010.2
5150100005-1	COMPUTADORA HACER MODELO EM2610	7076
5150100005-10	COMPUTADORA HACER MODELO EM2610	7076
5150100005-11	COMPUTADORA HACER MODELO EM2610	7076
5150100005-12	COMPUTADORA HACER MODELO EM2610	7076
5150100005-13	COMPUTADORA HACER MODELO EM2610	7076
5150100005-14	COMPUTADORA HACER MODELO EM2610	7076
5150100005-15	COMPUTADORA HACER MODELO EM2610	7076
5150100005-16	COMPUTADORA HACER MODELO EM2610	7076
5150100005-2	COMPUTADORA HACER MODELO EM2610	7076
5150100005-3	COMPUTADORA HACER MODELO EM2610	7076
5150100005-4	COMPUTADORA HACER MODELO EM2610	7076
5150100005-5	COMPUTADORA HACER MODELO EM2610	7076
5150100005-6	COMPUTADORA HACER MODELO EM2610	7076
5150100005-7	COMPUTADORA HACER MODELO EM2610	7076
5150100005-8	COMPUTADORA HACER MODELO EM2610	7076
5150100005-9	COMPUTADORA HACER MODELO EM2610	7076

5110100069-6	MESA	3364
5110100069-7	MESA	3364
5110100128-1	ESCRITORIO	3712
5150100106-1	COMPUTADORA HP ALL in One	8244.1
5150100106-2	COMPUTADORA HP 20-C213LA	8244.06
5150100106-3	COMPUTADORA LG 19M38A	10340.22
5150100106-4	COMPUTADORA Ig 901NT2N0F061	10340.22
5150100106-5	COMPUTADORA HP 8CC8341FMV	8244.1
5150100106-6	COMPUTADORA LENOVO 80TC	9570
5150100106-7	COMPUTADORA	17031.65
5110100128-2	FRIGOBAR	4079.4
5150100106-8	BIENES INFORMÁTICOS	5119
5110100128-3	SILLA OFFICHAIRS	1940
5110100128-4	ARCHIVERO INSTITUCIONAL	5462.27
5110100020-17	ARCHIVERO	6269.36
5110100020-18	ARCHIVERO	6269.36
5110100020-19	ARCHIVERO	6269.36
5110100020-20	ARCHIVERO	6269.36
5150100106-10	COMPUTADORA LENOVO MODELO M725S	14393.49
5150100106-9	COMPUTADORA LENOVO MT25S	14393.49
5150100106-11	COMPUTADORA HP PRODESK MXLL02443BKT	19006.19
5410400001-1	AUTOMOVIL CHEVROLET CAVALIER LT 2020 PAQ B	323000
5190100277-1	TRITURADORA FELLOWES	9233.82
5190100277-2	PROYECTOR BENQ MS550 SVGA800X600.	10947.81
5110100113-1	SILLA DE METAL	2912.49
5110100113-2	SILLA DE METAL	2912.49
5110100113-3	SILLA DE METAL	2912.49
5150100047-1	IMPRESORA LASSER MULTIFUNCIONAL BROTHER DCPL2551DW MONOCROM	5182.01
5150100078-1	SCANNER WORKFORCE EPSON DS1630	12288.75
5190100277-3	MINISPLIT MIRAGE INVERTER	12765.8
5150100106-12	COMPUTADORA DELL INSPIRON 3501 15.6" INTEL CORE I3-111G4	14056.88
5190100277-4	MINISPLIT MIRAGE INVERTER CON CALEFACCION	12607.46
5150100107-1	COMPUTADORA LAPTOP DELL INSPIRON 3501	14056.88
5150100047-2	MINISPLIT MIRAGE INVERTER CON CALEFACCION	12276.28
5150100047-3	MINISPLIT MIRAGE INVERTER CON CALEFACCION	9222
5150100047-2	MULTIFUNCIONAL	5390.07
5150100047-3	MULTIFUNCIONAL	5390.07
5110100051-27	ESCRITORIO	1489.52
5110100051-28	ESCRITORIO	1489.52
5110100020-21	ARCHIVERO	4350.54
5110100020-22	ARCHIVERO	4350.54

5150100076-11	ANAQUEL	2035.8
5150100076-12	ANAQUEL	2035.8
5150100076-13	ANAQUEL	2035.8
5150100076-14	ANAQUEL	2035.8
5150100047-4	MULTIFUNCIONAL	6425.24
5110100051-29	ESCRITORIO GABINETE	1999
5110100051-30	ESCRITORIO GABINETE	1999
5110100051-31	ESCRITORIO GABINETE	1999
5640100000-1	CALENTADOR	3500
5640100000-2	CALENTADOR	3500
5640100000-3	CALENTADOR	3500
5110100113-17	SILLA	1486.8097
5110100113-18	SILLA	1486.8097
5110100113-19	SILLA	1486.8097
5110100113-20	SILLA	1486.8097
5110100051-32	ESCRITORIO	2081.5272
5110100051-33	ESCRITORIO	2081.5272
5110100051-34	ESCRITORIO	2081.5372
5150100107-2	COMPUTADORA LAPTOP	12110.4
5150100107-3	COMPUTADORA LAPTOP	12110.4
5150100047-4	IMPRESORA	6655.5
5150100106-13	COMPUTADORA -GABINETE GENERIC	16916.73
5190100277-7	COOLER	2290
5190100277-8	COOLER	2290
		1290371.73


 C. Ricardo Martínez Loyola
 Presidente


 C. Juan Bernardo Rumayor Rodríguez
 Director Administrativo

IV. INFORMACIÓN ADICIONAL

Relación de Bienes Inmuebles que componen su
Patrimonio al 31 de diciembre de 2025, de
conformidad con la estructura del formato emitido
por el CONAC

Ente Público: Comisión Ejecutiva Estatal de Atención a Víctimas
Relación de bienes inmuebles que componen su patrimonio
Al 31 de diciembre de 2025

Código	Descripción del Bien	Valor en libros
	NINGUNA	0


C. Ricardo Martínez Loyola
Presidente


C. Juan Bernardo Rumayor Rodríguez
Director Administrativo

IV. INFORMACIÓN ADICIONAL

La relación de las cuentas bancarias productivas específicas, en las cuales se depositaron los recursos federales transferidos, de conformidad con la estructura del formato emitido por el CONAC

**Comisión Ejecutiva Estatal de Atención a Víctimas
Relación de Cuentas Productivas Específicas
al 31 de diciembre de 2025**

**LA ENTIDAD NO CUENTA CON CUENTAS PRODUCTIVAS NI RECURSOS
FEDERALES.**


C. Ricardo Martínez Loyola
Presidente


C. Juan Bernardo Rumayor Rodríguez
Director Administrativo

IV. INFORMACIÓN ADICIONAL

Reporte de los Esquemas Bursátiles y de Coberturas Financieras del Ente Público

INFORMACIÓN ADICIONAL

EL REPORTE DE LOS ESQUEMAS BURSÁTILES Y DE COBERTURAS FINANCIERAS DEL ENTE PÚBLICO

No Aplica. El ente público no cuenta con esquemas bursátiles y de coberturas financieras.



C. Ricardo Martínez Loyola
Presidente




C. Juan Bernardo Rumayor Rodríguez
Director Administrativo

IV. INFORMACIÓN ADICIONAL

La información respecto al ejercicio y destino del gasto federalizado, así como respecto al reintegro de los recursos federales no devengados, correspondiente al ejercicio 2025, de conformidad con la estructura del formato emitido por el CONAC

Comisión Ejecutiva Estatal de Atención a Víctimas de Coahuila de Zaragoza
 Formato del ejercicio y destino del gasto federalizado y reintegros
 Correspondiente al ejercicio 2025

Programa o Fondo	Destino de los Recursos	Ejercicio		Reintegro
		DEVENGADO	PAGADO	
NINGUNO		0	0	0


 C. Ricardo Martínez Loyola
 Presidente


 C. Juan Bernardo Rumayor Rodríguez
 Director Administrativo


IV. INFORMACIÓN ADICIONAL

Informe sobre la situación que guardan los proyectos de Asociaciones Público-Privadas (APP) celebrados y licitados por entidades estatales al amparo de la Ley de Asociaciones Público-Privadas para el Estado de Coahuila de Zaragoza y el avance de los proyectos APP correspondientes, durante el ejercicio de 2025

El informe sobre la situación que guardan los proyectos de Asociaciones Público-Privadas (APP) celebrados y licitados por entidades municipales al amparo de la Ley de Asociaciones Público-Privadas para el Estado de Coahuila de Zaragoza y el avance de los proyectos APP correspondientes.

La Comisión no cuenta con asociaciones público privadas


C. Ricardo Martínez Loyola
Presidente


C. Juan Bernardo Rumayor Rodríguez
Director Administrativo

IV. INFORMACIÓN ADICIONAL

En alcance al primer párrafo de la regla primera, se solicita el archivo electrónico que permita su uso informático y facilite su procesamiento, pudiendo utilizar formato .DBF o .BAK que comprenderá la información del 01 de enero al 31 de diciembre de 2025 y deberá contener entre otros, lo siguiente:

a) Un respaldo de la información financiera que contiene el sistema de contabilidad que estén utilizando, mismo que deberá entregarse en archivo electrónico que permita su uso informático y facilite su procesamiento, pudiendo utilizar formato .DBF o .BAK.

IV. INFORMACIÓN ADICIONAL.

En alcance al primer párrafo de la regla primera, se solicita el archivo electrónico que permita su uso informático y facilite su procesamiento, pudiendo utilizar formato .DBF o .BAK que comprenderá la información del 01 de enero al 31 de diciembre de 2025 y deberá contener entre otros, lo siguiente:

b) Un respaldo de la información que contienen los sistemas de gestión y control de cobro de los ingresos, de acuerdo a la ley de ingresos aprobada, mismo que deberá entregarse en archivo electrónico que permita su uso informático y facilite su procesamiento, pudiendo utilizar formato .DBF o .BAK.

La Entidad no cuenta con un Sistema de Gestión de Cobro de los Ingresos.


C. Ricardo Martínez Loyola
Presidente


C. Juan Bernardo Rumayor Rodríguez
Director Administrativo

IV. INFORMACIÓN ADICIONAL

En alcance al primer párrafo de la regla primera, se solicita el archivo electrónico que permita su uso informático y facilite su procesamiento, pudiendo utilizar formato .DBF o .BAK que comprenderá la información del 01 de enero al 31 de diciembre de 2025 y deberá contener entre otros, lo siguiente:

c) Un respaldo de información que contiene los sistemas de nóminas que contengan los elementos, fórmulas de cálculo y pagos efectuados a los trabajadores de la entidad de acuerdo a la periodicidad (semanal, decenal, catorcenal, quincenal, mensual) y la base acumulada anual. Dicha información deberá entregarse en archivo electrónico que permita su uso informático y facilite su procesamiento, pudiendo utilizar formato .DBF o .BAK

La Entidad no cuenta con un Sistema de nóminas; esta es manejada por la Secretaría de Finanzas del Estado.



C. Ricardo Martínez Loyola
Presidente



C. Juan Bernardo Rumayor Rodríguez
Director Administrativo

IV. INFORMACIÓN ADICIONAL

En alcance al primer párrafo de la regla primera, se solicita el archivo electrónico que permita su uso informático y facilite su procesamiento, pudiendo utilizar formato .DBF o .BAK que comprenderá la información del 01 de enero al 31 de diciembre de 2025 y deberá contener entre otros, lo siguiente:

d) Un respaldo de la información que contienen los sistemas de gestión y control de las adquisiciones y de la obra pública. Dicha información deberá entregarse en archivo electrónico que permita su uso informático y facilite su procesamiento, pudiendo utilizar formato .DBF o .BAK.

La Entidad no cuenta con un Sistema de Gestión y
Control de Adquisiciones y Obra Pública.


C. Ricardo Martínez Loyola
Presidente


C. Juan Bernardo Rumayor Rodríguez
Director Administrativo

IV. INFORMACIÓN ADICIONAL

El cuadernillo de la Cuenta Pública correspondiente al ejercicio fiscal 2025, entregado al Congreso del Estado de Coahuila, deberá adjuntarse en archivo digital en formato PDF. Lo anterior sin perjuicio de lo señalado en la regla tercera, la cual establece que se deberá presentar la información en formato (Word y/o Excel).

INFORMACIÓN ADICIONAL

LA CUENTA PÚBLICA CORRESPONDIENTE AL EJERCICIO FISCAL 2025, EN ARCHIVO DIGITAL EN FORMATO PDF

Fuente: Reglas para la Presentación y Contenido de la Cuenta Pública Correspondiente al Ejercicio Fiscal 2025.

El cuadernillo de la Cuenta Pública correspondiente al ejercicio fiscal 2025, entregado al Congreso del Estado de Coahuila, deberá adjuntarse en archivo digital en formato PDF. Lo anterior sin perjuicio de lo señalado en la regla cuarta, la cual establece que se deberá presentar la información en formato Word y/o Excel.



C. Ricardo Martínez Loyola
Presidente



C. Juan Bernardo Rumayor Rodríguez
Director Administrativo

IV. INFORMACIÓN ADICIONAL


Las Conciliaciones Bancarias de la totalidad de las cuentas bancarias propiedad de la entidad al 31 de diciembre de 2025, debidamente autorizadas por las autoridades correspondientes, así como los respectivos estados de cuenta bancarios, auxiliares de cuentas contables y demás anexos. Las caratulas de la conciliación bancaria se anexan en físico, mientras que en archivo electrónico se anexa de forma completa en disco compacto (CD) los estados de cuenta y auxiliares contables.

**COMISIÓN ESTATAL DE ATENCIÓN A VÍCTIMAS
CONCILIACIÓN BANCARIA CONTABLE AL: 31 DE ENERO-2025**


BANCO: (CLAVE CONTABLE Y NOMBRE)	NÚMERO DE CUENTA	BANCARIA	272885727
BANORTE (TERMINAL)		CONTABLE	111201-CB0001

SITUACIÓN	CONCEPTO	PARCIAL	TOTAL
	SALDO BANCO SEGÚN ESTADO DE CUENTA:		\$ 192,620.67
	SALDO SEGÚN AUXILIAR CONTABLE		\$ 198,620.67
	NUESTROS CARGOS NO CORRESPONDIDOS POR EL BANCO (DEPOSITOS EN TRANSITO)		
	NUESTROS ABONOS NO CORRESPONDIDOS POR EL BANCO (PENDIENTES EN BANCO)		
	CARGOS DEL BANCO NO CORRESPONDIDOS POR NOSOTROS		
	REGISTRO PENDIENTE DE CONTABILIZAR		6000.00
	Factura Lic. Xavier		
			\$ 6,000.00
	ABONOS DEL BANCO NO CORRESPONDIDOS POR NOSOTROS		
			0
	SALDO REAL LIBROS		\$ 192,620.67
	SALDO BANCOS		\$ 192,620.67
	DIFERENCIA.-		\$ -

JUAN BERNARDO RUMAYOR RODRIGUEZ



FRANCISCO XAVIER VÁZQUEZ SOTELO



Elaboró: C.P. Esther Rodríguez Herrera



**COMISION ESTATAL DE ATENCION A VICTIMAS
CONCILIACION BANCARIA CONTABLE AL: 31 DE ENERO 2025**

BANCO: (CLAVE CONTABLE Y NOMBRE)	NÚMERO DE CUENTA	BANCARIA	326125410
BANORTE (TERMINAL)		CONTABLE	111201-GB0002

SITUACIÓN	CONCEPTO	PARCIAL	TOTAL
	SALDO BANCO SEGÚN ESTADO DE CUENTA		\$ 203,128.97
	SALDO SEGÚN AUXILIAR CONTABLE		\$ 203,128.97
	NUESTROS CARGOS NO CORRESPONDIDOS POR EL BANCO (DEPOSITOS EN TRANSITO)		
	NUESTROS ABONOS NO CORRESPONDIDOS POR EL BANCO (PENDIENTES EN BANCO)		
	CARGOS DEL BANCO NO CORRESPONDIDOS POR NOSOTROS		
			0.00
			\$ -
	ABONOS DEL BANCO NO CORRESPONDIDOS POR NOSOTROS		
			0
	SALDO REAL LIBROS		\$ 203,128.97
	SALDO BANCOS		\$ 203,128.97
	DIFERENCIA.-		\$ -

JUAN BERNARDO RUMAYOR RODRIGUEZ



FRANCISCO XAVIER VÁZQUEZ SOTELO



Elaboró: C.P. Esther Rodríguez Herrera




FIDEICOMISO
CONCILIACIÓN BANCARIA CONTABLE AL: 31 DE ENERO 2025

BANCO:	(CLAVE CONTABLE Y NOMBRE)	NÚMERO DE	BANCARIA	0237-7387-20201
BANBAJO	(TERMINAL)	CUENTA	CONTABLE	FIDEICOMISO

CONCEPTO	PARCIAL	TOTAL
SALDO BANCO SEGÚN ESTADO DE CUENTA		1,117.31
SALDO SEGÚN AUXILIAR CONTABLE		1,102.88
NUESTROS CARGOS NO CORRESPONDIDOS POR EL BANCO (DEPOSITOS EN TRANSITO)		-
NUESTROS ABONOS NO CORRESPONDIDOS POR EL BANCO		-
MOVIMIENTO PENDIENTE REGISTRO		\$ 14.43
CARGOS DEL BANCO NO CORRESPONDIDOS POR NOSOTROS		
ABONOS DEL BANCO NO CORRESPONDIDOS POR NOSOTROS		
SALDO BANCOS		1,102.88
SALDO LIBROS		1,102.88
DIFERENCIA.-		-


 ING. JUAN BERNARDO RUMAYOR RODRIGUEZ
 DIRECTOR ADMINISTRATIVO


 LIC. GRACIELA GIL AGUIRRE
 DIRECCIÓN GENERAL DE FONDO Y REPARACION

Elaboró Esther Rodríguez Herrera


**COMISIÓN ESTATAL DE ATENCIÓN A VÍCTIMAS
CONCILIACIÓN BANCARIA CONTABLE AL: 28 DE FEBRERO 2025**

BANCO: (CLAVE CONTABLE Y NOMBRE)	NUMERO DE CUENTA	BANCARIA	272885727
BANORTE (TERMINAL)		CONTABLE	111201-CB0001

SITUACIÓN	CONCEPTO	PARCIAL	TOTAL
	SALDO BANCO SEGÚN ESTADO DE CUENTA:		\$ 173,626.49
	SALDO SEGÚN AUXILIAR CONTABLE		\$ 173,626.49
	NUESTROS CARGOS NO CORRESPONDIDOS POR EL BANCO (DEPOSITOS EN TRANSITO)		
	NUESTROS ABONOS NO CORRESPONDIDOS POR EL BANCO (PENDIENTES EN BANCO)		
	CARGOS DEL BANCO NO CORRESPONDIDOS POR NOSOTROS		
	REGISTRO PENDIENTE DE CONTABILIZAR		0.00
			\$ -
	ABONOS DEL BANCO NO CORRESPONDIDOS POR NOSOTROS		
			0
	SALDO REAL LIBROS		\$ 173,626.49
	SALDO BANCOS		\$ 173,626.49
	DIFERENCIA.-		\$ -

JUAN BERNARDO RUMAYOR RODRIGUEZ



FRANCISCO XAVIER VÁZQUEZ SOTELO



Elaboró: C.P. Esther Rodríguez Herrera



**COMISIÓN ESTATAL DE ATENCIÓN A VÍCTIMAS
CONCILIACIÓN BANCARIA CONTABLE AL: 28 DE FEBRERO 2025**


BANCO: (CLAVE CONTABLE Y NOMBRE) BANORTE (TERMINAL)	NUMERO DE CUENTA	BANCARIA	326125410
		CONTABLE	111201-CB0002

SITUACIÓN	CONCEPTO	PARCIAL	TOTAL
	SALDO BANCO SEGÚN ESTADO DE CUENTA		\$ 305,627.66
	SALDO SEGÚN AUXILIAR CONTABLE		\$ 305,627.66
	NUESTROS CARGOS NO CORRESPONDIDOS POR EL BANCO (DEPOSITOS EN TRANSITO)		
	NUESTROS ABONOS NO CORRESPONDIDOS POR EL BANCO (PENDIENTES EN BANCO)		
	CARGOS DEL BANCO NO CORRESPONDIDOS POR NOSOTROS		0.00
			\$ -
	ABONOS DEL BANCO NO CORRESPONDIDOS POR NOSOTROS		
			0
	SALDO REAL LIBROS		\$ 305,627.66
	SALDO BANCOS		\$ 305,627.66
	DIFERENCIA.-		\$ -

JUAN BERNARDO RUMAYOR RODRIGUEZ



FRANCISCO XAVIER VÁZQUEZ SOTELO




Elaboró: C.P. Esther Rodríguez Herrera

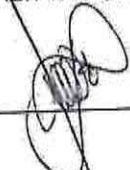



**COMISIÓN ESTATAL DE ATENCIÓN A VÍCTIMAS
CONCILIACIÓN BANCARIA CONTABLE AL: 31 DE MARZO DE 2025**

BANCO: (CLAVE CONTABLE Y NOMBRE) BANORTE (TERMINAL)	NÚMERO DE CUENTA	BANCARIA CONTABLE	272885727 111201-CB0001
--	------------------	----------------------	----------------------------

SITUACIÓN	CONCEPTO	PARCIAL	TOTAL
	SALDO BANCO SEGÚN ESTADO DE CUENTA:		\$ 211,596.96
	SALDO SEGÚN AUXILIAR CONTABLE		\$ 211,596.96
	NUESTROS CARGOS NO CORRESPONDIDOS POR EL BANCO (DEPOSITOS EN TRANSITO)		
	NUESTROS ABONOS NO CORRESPONDIDOS POR EL BANCO (PENDIENTES EN BANCO)		
	CARGOS DEL BANCO NO CORRESPONDIDOS POR NOSOTROS		0.00
	REGISTRO PENDIENTE DE CONTABILIZAR		
			\$ -
	ABONOS DEL BANCO NO CORRESPONDIDOS POR NOSOTROS		
			0
	SALDO REAL LIBROS		\$ 211,596.96
	SALDO BANCOS		\$ 211,596.96
	DIFERENCIA.-		\$ -

JUAN BERNARDO RUMAYOR RODRIGUEZ


FRANCISCO XAVIER VÁZQUEZ SOTELO



Elaboró: C.P. Esther Rodríguez Herrera


**COMISIÓN ESTATAL DE ATENCIÓN A VÍCTIMAS
CONCILIACIÓN BANCARIA CONTABLE AL: 31 DE MARZO 2025**

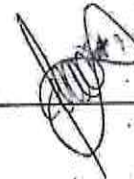
BANCO: (CLAVE CONTABLE Y NOMBRE)	NÚMERO DE CUENTA	BANCARIA	326125410
BANORTE (TERMINAL)		CONTABLE	111201-CB0002

SITUACIÓN	CONCEPTO	PARCIAL	TOTAL
	SALDO BANCO SEGÚN ESTADO DE CUENTA:		\$ 163,591.56
	SALDO SEGÚN AUXILIAR CONTABLE		\$ 163,591.56
	NUESTROS CARGOS NO CORRESPONDIDOS POR EL BANCO (DEPOSITOS EN TRANSITO)		
	NUESTROS ABONOS NO CORRESPONDIDOS POR EL BANCO (PENDIENTES EN BANCO)		
	CARGOS DEL BANCO NO CORRESPONDIDOS POR NOSOTROS		0.00
			\$ -
	ABONOS DEL BANCO NO CORRESPONDIDOS POR NOSOTROS		
			0
	SALDO REAL LIBROS		\$ 163,591.56
	SALDO BANCOS		\$ 163,591.56
	DIFERENCIA.-		\$ -

JUAN BERNARDO RUMAYOR RODRIGUEZ



FRANCISCO XAVIER VÁZQUEZ SOTELO



Elaboró: C.P. Esther Rodríguez Herrera




FIDEICOMISO
CONCILIACIÓN BANCARIA CONTABLE AL: 31 DE MARZO 2025

BANCO:	(CLAVE CONTABLE Y NOMBRE)	NÚMERO DE CUENTA	BANCARIA	0237-7387-20201
BANBAJO	(TERMINAL)		CONTABLE	FIDEICOMISO

CONCEPTO	PARCIAL	TOTAL
SALDO BANCO SEGÚN ESTADO DE CUENTA:		1,861.10
SALDO SEGÚN AUXILIAR CONTABLE		1,861.10
NUESTROS CARGOS NO CORRESPONDIDOS POR EL BANCO (DEPOSITOS EN TRANSITO)		-
NUESTROS ABONOS NO CORRESPONDIDOS POR EL BANCO		-
MOVIMIENTO PENDIENTE REGISTRO		
CARGOS DEL BANCO NO CORRESPONDIDOS POR NOSOTROS		-
ABONOS DEL BANCO NO CORRESPONDIDOS POR NOSOTROS		-
SALDO BANCOS		1,861.10
SALDO LIBROS		1,861.10
DIFERENCIA.-		-


 ING. JUAN BERNARDO R. MAYOR RODRIGUEZ
 DIRECTOR ADMINISTRATIVO


 LIC. GRACIELA GIL AGUIRRE
 DIRECCIÓN GENERAL DE FONDO Y REPARACION


Elaboró Esther Rodríguez Herrera


**COMISIÓN ESTATAL DE ATENCIÓN A VÍCTIMAS
CONCILIACIÓN BANCARIA CONTABLE AL: 31 DE MARZO DE 2025**

BANCO: (CLAVE CONTABLE Y NOMBRE) BANORTE (TERMINAL)	NÚMERO DE CUENTA	BANCARIA	272885727
		CONTABLE	111201-CB0001

SITUACIÓN	CONCEPTO	PARCIAL	TOTAL
	SALDO BANCO SEGÚN ESTADO DE CUENTA:		\$ 274,631.80
	SALDO SEGÚN AUXILIAR CONTABLE		\$ 274,631.80
	NUESTROS CARGOS NO CORRESPONDIDOS POR EL BANCO (DEPOSITOS EN TRANSITO)		
	NUESTROS ABONOS NO CORRESPONDIDOS POR EL BANCO (PENDIENTES EN BANCO)		
	CARGOS DEL BANCO NO CORRESPONDIDOS POR NOSOTROS		
	REGISTRO PENDIENTE DE CONTABILIZAR		0.00
			\$ -
	ABONOS DEL BANCO NO CORRESPONDIDOS POR NOSOTROS		
			0
	SALDO REAL LIBROS		\$ 274,631.80
	SALDO BANCOS		\$ 274,631.80
	DIFERENCIA.-		\$ -

JUAN BERNARDO RUMAYOR RODRIGUEZ



FRANCISCO XAVIER VÁZQUEZ SOTELO



Elaboró: C.P. Esther Rodríguez Herrera




**COMISIÓN ESTATAL DE ATENCIÓN A VÍCTIMAS
CONCILIACIÓN BANCARIA CONTABLE AL: 30 DE ABRIL 2025**

BANCO: (CLAVE CONTABLE Y NOMBRE)	NÚMERO DE CUENTA	BANCARIA	326125410
BANORTE (TERMINAL)		CONTABLE	111201-CB0002

SITUACIÓN	CONCEPTO	PARCIAL	TOTAL
	SALDO BANCO SEGÚN ESTADO DE CUENTA:		225,873.52
	SALDO SEGÚN AUXILIAR CONTABLE		\$ 225,873.52
	NUESTROS CARGOS NO CORRESPONDIDOS POR EL BANCO (DEPOSITOS EN TRANSITO)		
	NUESTROS ABONOS NO CORRESPONDIDOS POR EL BANCO (PENDIENTES EN BANCO)		
	CARGOS DEL BANCO NO CORRESPONDIDOS POR NOSOTROS		
			0.00
			\$ -
	ABONOS DEL BANCO NO CORRESPONDIDOS POR NOSOTROS		
			0
	SALDO REAL LIBROS		\$ 225,873.52
	SALDO BANCOS		\$ 225,873.52
	DIFERENCIA.-		\$ -

JUAN BERNARDO RUMAYOR RODRIGUEZ



FRANCISCO XAVIER VÁZQUEZ SOTELO




Elaboró: C.P. Esther Rodríguez Herrera




FIDEICOMISO
CONCILIACIÓN BANCARIA CONTABLE AL: 30 DE ABRIL 2025

BANCO:	(CLAVE CONTABLE Y NOMBRE)	NÚMERO DE CUENTA	BANCARIA	0237-7387-20201
BANBAJIO	(TERMINAL)		CONTABLE	FIDEICOMISO

CONCEPTO	PARCIAL	TOTAL
SALDO BANCO SEGÚN ESTADO DE CUENTA:		1,861.09
SALDO SEGÚN AUXILIAR CONTABLE		1,861.10
NUESTROS CARGOS NO CORRESPONDIDOS POR EL BANCO (DEPOSITOS EN TRANSITO)		-
NUESTROS ABONOS NO CORRESPONDIDOS POR EL BANCO		-
MOVIMIENTO PENDIENTE REGISTRO		-\$ 0.01
CARGOS DEL BANCO NO CORRESPONDIDOS POR NOSOTROS		
ABONOS DEL BANCO NO CORRESPONDIDOS POR NOSOTROS		
SALDO BANCOS		1,861.10
SALDO LIBROS		+ 1,861.10
DIFERENCIA.-		-


 ING. JUAN BERNARDO ZUMAYOR RODRIGUEZ
 DIRECTOR ADMINISTRATIVO


 LIC. GRACIELA GIL AGUIRRE
 DIRECCIÓN GENERAL DE FONDO Y REPARACION


Elaboró Esther Rodríguez Herrera


**COMISIÓN ESTATAL DE ATENCIÓN A VÍCTIMAS
CONCILIACIÓN BANCARIA CONTABLE AL: 31 DE MAYO DE 2025**

BANCO: (CLAVE CONTABLE Y NOMBRE) BANORTE (TERMINAL)	NÚMERO DE CUENTA	BANCARIA	272885727
		CONTABLE	111201-CB0001

SITUACIÓN	CONCEPTO	PARCIAL	TOTAL
	SALDO BANCO SEGÚN ESTADO DE CUENTA:		\$ 289,353.79
	SALDO SEGÚN AUXILIAR CONTABLE		\$ 282,994.57
	NUESTROS CARGOS NO CORRESPONDIDOS POR EL BANCO (DEPOSITOS EN TRANSITO)		
	NUESTROS ABONOS NO CORRESPONDIDOS POR EL BANCO (PENDIENTES EN BANCO)		
	FONDO REVOLVENTE		6,359.22
	CARGOS DEL BANCO NO CORRESPONDIDOS POR NOSOTROS		
	REGISTRO PENDIENTE DE CONTABILIZAR		0.00
			\$ -
	ABONOS DEL BANCO NO CORRESPONDIDOS POR NOSOTROS		
			0
	SALDO REAL LIBROS		\$ 289,353.79
	SALDO BANCOS		\$ 289,353.79
	DIFERENCIA.-		\$ -

JUAN BERNARDO RUMAYOR RODRIGUEZ



FRANCISCO XAVIER VÁZQUEZ SOTELO



Elaboró: C.P. Esther Rodríguez Herrera




**COMISIÓN ESTATAL DE ATENCIÓN A VÍCTIMAS
CONCILIACIÓN BANCARIA CONTABLE AL: 31 DE MAYO 2025**

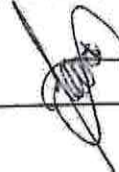
BANCO: (CLAVE CONTABLE Y NOMBRE)	NÚMERO DE CUENTA	BANCARIA	326125410
BANORTE (TERMINAL)		CONTABLE	111201-CB0002

SITUACIÓN	CONCEPTO	PARCIAL	TOTAL
	SALDO BANCO SEGÚN ESTADO DE CUENTA:		118,643.09
	SALDO SEGÚN AUXILIAR CONTABLE		\$ 118,643.09
	NUESTROS CARGOS NO CORRESPONDIDOS POR EL BANCO (DEPOSITOS EN TRANSITO)		
	NUESTROS ABONOS NO CORRESPONDIDOS POR EL BANCO (PENDIENTES EN BANCO)		
	CARGOS DEL BANCO NO CORRESPONDIDOS POR NOSOTROS		0.00
			\$ -
	ABONOS DEL BANCO NO CORRESPONDIDOS POR NOSOTROS		
			0
	SALDO REAL LIBROS		\$ 118,643.09
	SALDO BANCOS		\$ 118,643.09
	DIFERENCIA.-		\$ -

JUAN BERNARDO RUMAYOR RODRIGUEZ



FRANCISCO XAVIER VÁZQUEZ SOTELO



Elaboró: C.P. Esther Rodríguez Herrera




FIDEICOMISO
CONCILIACIÓN BANCARIA CONTABLE AL: 31 DE MAYO DE 2025

BANCO:	(CLAVE CONTABLE Y NOMBRE)	NÚMERO DE CUENTA	BANCARIA	0237-7387-20201
BANBAJIO	(TERMINAL)		CONTABLE	FIDEICOMISO

CONCEPTO	PARCIAL	TOTAL
SALDO BANCO SEGÚN ESTADO DE CUENTA:		1,764.45
SALDO SEGÚN AUXILIAR CONTABLE		1,764.45
NUESTROS CARGOS NO CORRESPONDIDOS POR EL BANCO (DEPOSITOS EN TRANSITO)		-
NUESTROS ABONOS NO CORRESPONDIDOS POR EL BANCO		-
MOVIMIENTO PENDIENTE REGISTRO		\$ -
CARGOS DEL BANCO NO CORRESPONDIDOS POR NOSOTROS		-
ABONOS DEL BANCO NO CORRESPONDIDOS POR NOSOTROS		-
SALDO BANCOS		1,764.45
SALDO LIBROS		1,764.45
DIFERENCIA.-		-


 ING. JUAN BERNARDO RUMAYOR RODRIGUEZ
 DIRECTOR ADMINISTRATIVO


 LIC. GRACIELA GIL AGUIRRE
 DIRECCIÓN GENERAL DE FONDO Y REPARACION


Elaboró Esther Rodríguez Herrera


**COMISIÓN ESTATAL DE ATENCIÓN A VÍCTIMAS
CONCILIACIÓN BANCARIA CONTABLE AL: 30 DE JUNIO DE 2025**

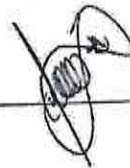
BANCO: (CLAVE CONTABLE Y NOMBRE)	NÚMERO DE CUENTA	BANCARIA	272885727
BANORTE (TERMINAL)		CONTABLE	111201-CB0001

SITUACIÓN	CONCEPTO	PARCIAL	TOTAL
	SALDO BANCO SEGÚN ESTADO DE CUENTA:		\$ 228,107.05
	SALDO SEGÚN AUXILIAR CONTABLE		\$ 226,142.48
	NUESTROS CARGOS NO CORRESPONDIDOS POR EL BANCO (DEPOSITOS EN TRANSITO)		
	NUESTROS ABONOS NO CORRESPONDIDOS POR EL BANCO (PENDIENTES EN BANCO)		
	FONDO REVOLVENTE -COBRADO JULIO		4,831.23
	DEV. DE VIATICOS INGRESA EN JULIO GASTOS DE JUNIO	-	\$ 1,998.11
	CARGOS DEL BANCO NO CORRESPONDIDOS POR NOSOTROS		
	REGISTRO PENDIENTE DE CONTABILIZAR		868.55
	ABONOS DEL BANCO NO CORRESPONDIDOS POR NOSOTROS		
			0
	SALDO REAL LIBROS		\$ 225,273.93
	SALDO BANCOS		\$ 225,273.93
	DIFERENCIA.-		\$ -

JUAN BERNARDO RUMAYOR RODRIGUEZ



FRANCISCO XAVIER VÁZQUEZ SOTELO



Elaboró: C.P. Esther Rodríguez Herrera



**COMISIÓN ESTATAL DE ATENCIÓN A VÍCTIMAS
CONCILIACIÓN BANCARIA CONTABLE AL: 31 DE JUNIO 2025**

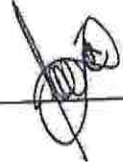
BANCO: (CLAVE CONTABLE Y NOMBRE) BANORTE (TERMINAL)	NÚMERO DE CUENTA	BANCARIA	326125410
		CONTABLE	111201-CB0002

SITUACIÓN	CONCEPTO	PARCIAL	TOTAL
	SALDO BANCO SEGÚN ESTADO DE CUENTA:		144,291.40
	SALDO SEGÚN AUXILIAR CONTABLE		144,291.40
	NUESTROS CARGOS NO CORRESPONDIDOS POR EL BANCO (DEPOSITOS EN TRANSITO)		
	NUESTROS ABONOS NO CORRESPONDIDOS POR EL BANCO (PENDIENTES EN BANCO)		
	CARGOS DEL BANCO NO CORRESPONDIDOS POR NOSOTROS		0.00
	ABONOS DEL BANCO NO CORRESPONDIDOS POR NOSOTROS		
			0
	SALDO REAL LIBROS		\$ 144,291.40
	SALDO BANCOS		\$ 144,291.40
	DIFERENCIA.-		\$ -


JUAN BERNARDO RUMAYOR RODRIGUEZ



FRANCISCO XAVIER VÁZQUEZ SOTELO



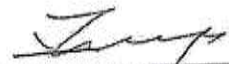
Elaboró: C.P. Esther Rodríguez Herrera



FIDEICOMISO
CONCILIACIÓN BANCARIA CONTABLE AL: 30 DE JUNIO DE 2025

BANCO:	(CLAVE CONTABLE Y NOMBRE)	NÚMERO DE CUENTA	BANCARIA	0297-7387-10201
BANBAJIO	(TERMINAL)		CONTABLE	FIDEICOMISO

CONCEPTO	PARCIAL	TOTAL
SALDO BANCO SEGÚN ESTADO DE CUENTA:		1,765.13
SALDO SEGÚN AUXILIAR CONTABLE		1,764.45
NUESTROS CARGOS NO CORRESPONDIDOS POR EL BANCO (DEPOSITOS EN TRANSITO)		-
NUESTROS ABONOS NO CORRESPONDIDOS POR EL BANCO		-
MOVIMIENTO PENDIENTE REGISTRO		\$ 0.68
CARGOS DEL BANCO NO CORRESPONDIDOS POR NOSOTROS		-
ABONOS DEL BANCO NO CORRESPONDIDOS POR NOSOTROS		-
SALDO BANCOS		1,764.45
SALDO LIBROS		1,764.45
DIFERENCIA.-		-


 ING. JUAN BERNARDO RUMAYOR RODRIGUEZ
 DIRECTOR ADMINISTRATIVO


 LIC. GRACIELA GIL AGUIRRE
 DIRECCIÓN GENERAL DE FONDO Y REPARACION

Elaboró

Esther Rodríguez Herrera




**COMISIÓN ESTATAL DE ATENCIÓN A VÍCTIMAS
CONCILIACIÓN BANCARIA CONTABLE AL: 31 DE JULIO 2025**

BANCO: (CLAVE CONTABLE Y NOMBRE)	NÚMERO DE CUENTA	BANCARIA	326125410
BANORTE (TERMINAL)		CONTABLE	111201-CB0002

SITUACIÓN	CONCEPTO	PARCIAL	TOTAL
	SALDO BANCO SEGÚN ESTADO DE CUENTA:		134,904.07
	SALDO SEGÚN AUXILIAR CONTABLE		134,904.07
	NUESTROS CARGOS NO CORRESPONDIDOS POR EL BANCO (DEPOSITOS EN TRANSITO)		
	NUESTROS ABONOS NO CORRESPONDIDOS POR EL BANCO (PENDIENTES EN BANCO)		
	CARGOS DEL BANCO NO CORRESPONDIDOS POR NOSOTROS		0.00
			\$ -
	ABONOS DEL BANCO NO CORRESPONDIDOS POR NOSOTROS		
			0
	SALDO REAL LIBROS		\$ 134,904.07
	SALDO BANCOS		\$ 134,904.07
	DIFERENCIA.-		\$ -

JUAN BERNARDO RUMAYOR RODRIGUEZ

FRANCISCO XAVIER VÁZQUEZ SOTELO




Elaboró: C.P. Esther Rodríguez Herrera




FIDEICOMISO
CONCILIACIÓN BANCARIA CONTABLE AL: 31 DE JULIO DE 2025

BANCO:	(CLAVE CONTABLE Y NOMBRE)	NÚMERO DE CUENTA	BANCARIA	0237-7387-20201
BANBAJIO	(TERMINAL)		CONTABLE	FIDEICOMISO

CONCEPTO	PARCIAL	TOTAL
SALDO BANCO SEGÚN ESTADO DE CUENTA:		563.01
SALDO SEGÚN AUXILIAR CONTABLE		563.01
NUESTROS CARGOS NO CORRESPONDIDOS POR EL BANCO (DEPOSITOS EN TRANSITO)		-
NUESTROS ABOGOS NO CORRESPONDIDOS POR EL BANCO		-
MOVIMIENTO PENDIENTE REGISTRO		\$ -
CARGOS DEL BANCO NO CORRESPONDIDOS POR NOSOTROS		-
ABOGOS DEL BANCO NO CORRESPONDIDOS POR NOSOTROS		-
SALDO BANCOS		563.01
SALDO LIBROS		563.01
DIFERENCIA.-		-


 ING. JUAN BERNARDO RUMAYOR RODRIGUEZ
 DIRECTOR ADMINISTRATIVO


 LIC. GRACIELA GIL AGUIRRE
 DIRECCIÓN GENERAL DE FONDO Y REPARACION

Elaboró Esther Rodríguez Herrera



**COMISIÓN ESTATAL DE ATENCIÓN A VÍCTIMAS
CONCILIACIÓN BANCARIA CONTABLE AL: 31 DE AGOSTO DE 2025**


BANCO: (CLAVE CONTABLE Y NOMBRE) BANORTE (TERMINAL)	NÚMERO DE CUENTA	BANCARIA CONTABLE	272885727 111201-CB0001
--	------------------	----------------------	----------------------------

SITUACIÓN	CONCEPTO	PARCIAL	TOTAL
	SALDO BANCO SEGÚN ESTADO DE CUENTA:		\$ 197,512.40
	SALDO SEGÚN AUXILIAR CONTABLE		\$ 198,164.40
	NUESTROS CARGOS NO CORRESPONDIDOS POR EL BANCO (DEPOSITOS EN TRANSITO)		
	NUESTROS ABONOS NO CORRESPONDIDOS POR EL BANCO (PENDIENTES EN BANCO)		
			\$ -
	CARGOS DEL BANCO NO CORRESPONDIDOS POR NOSOTROS		652.00
	REGISTRO PENDIENTE DE CONTABILIZAR		
	PENDIENTE GASTO POR REGISTRAR NO SE PUDO DAR DE ALTA AL EMPLEADO		
	ABONOS DEL BANCO NO CORRESPONDIDOS POR NOSOTROS		
			0
			\$ 197,512.40
	SALDO REAL LIBROS		\$ 197,512.40
	SALDO BANCOS		\$ -
	DIFERENCIA.-		

JUAN BERNARDO RUMAYOR RODRIGUEZ



LIC. RICARDO MARTINEZ LOYOLA



Elaboró: C.P. Esther Rodríguez Herrera




**COMISIÓN ESTATAL DE ATENCIÓN A VÍCTIMAS
CONCILIACIÓN BANCARIA CONTABLE AL: 31 DE AGOSTO 2025**


BANCO: (CLAVE CONTABLE Y NOMBRE)	NÚMERO DE CUENTA	BANCARIA	326125410
BANORTE (TERMINAL)		CONTABLE	111201-CB0002

SITUACIÓN	CONCEPTO	PARCIAL	TOTAL
	SALDO BANCO SEGÚN ESTADO DE CUENTA:		147,447.93
	SALDO SEGÚN AUXILIAR CONTABLE		147,447.93
	NUESTROS CARGOS NO CORRESPONDIDOS POR EL BANCO (DEPOSITOS EN TRANSITO)		
	NUESTROS ABONOS NO CORRESPONDIDOS POR EL BANCO (PENDIENTES EN BANCO)		
	CARGOS DEL BANCO NO CORRESPONDIDOS POR NOSOTROS		0.00
			\$ -
	ABONOS DEL BANCO NO CORRESPONDIDOS POR NOSOTROS		
			0
	SALDO REAL LIBROS		\$ 147,447.93
	SALDO BANCOS		\$ 147,447.93
	DIFERENCIA.-		\$ -

JUAN BERNARDO RUMAYOR RODRIGUEZ



LIC. RICARDO MARTINEZ LOYOLA




Elaboró: C.P. Esther Rodríguez Herrera




FIDEICOMISO
CONCILIACIÓN BANCARIA CONTABLE AL: 31 DE AGOSTO DE 2025

BANCO:	(CLAVE CONTABLE Y NOMBRE)	NÚMERO DE CUENTA	BANCARIA	0237-7387-20201
BANBAJO	(TERMINAL)		CONTABLE	FIDEICOMISO

CONCEPTO	PARCIAL	TOTAL
SALDO BANCO SEGÚN ESTADO DE CUENTA:		563.01
SALDO SEGÚN AUXILIAR CONTABLE		563.01
NUESTROS CARGOS NO CORRESPONDIDOS POR EL BANCO (DEPOSITOS EN TRANSITO)		
NUESTROS ABONOS NO CORRESPONDIDOS POR EL BANCO		
MOVIMIENTO PENDIENTE REGISTRO		\$ -
CARGOS DEL BANCO NO CORRESPONDIDOS POR NOSOTROS		
ABONOS DEL BANCO NO CORRESPONDIDOS POR NOSOTROS		
SALDO BANCOS		563.01
SALDO LIBROS		563.01
DIFERENCIA.-		-


 ING. JUAN BERNARDO RUMAYOR RODRIGUEZ
 DIRECTOR ADMINISTRATIVO


 LIC. GRACIELA GIL AGUIRRE
 DIRECCIÓN GENERAL DE FONDO Y REPARACION


Elaboró Esther Rodríguez Herrera


**COMISIÓN ESTATAL DE ATENCIÓN A VÍCTIMAS
CONCILIACIÓN BANCARIA CONTABLE AL: 30 DE SEPTIEMBRE DE 2025**


BANCO: (CLAVE CONTABLE Y NOMBRE)	NÚMERO DE CUENTA	BANCARIA	272885727
BANORTE (TERMINAL)		CONTABLE	111201-CB0001

SITUACIÓN	CONCEPTO	PARCIAL	TOTAL
	SALDO BANCO SEGÚN ESTADO DE CUENTA:		\$ 179,911.78
	SALDO SEGÚN AUXILIAR CONTABLE		\$ 179,911.78
	NUESTROS CARGOS NO CORRESPONDIDOS POR EL BANCO (DEPOSITOS EN TRANSITO)		
	NUESTROS ABONOS NO CORRESPONDIDOS POR EL BANCO (PENDIENTES EN BANCO)		
			\$ -
	CARGOS DEL BANCO NO CORRESPONDIDOS POR NOSOTROS		
	ABONOS DEL BANCO NO CORRESPONDIDOS POR NOSOTROS		
			0
	SALDO REAL LIBROS		\$ 179,911.78
	SALDO BANCOS		\$ 179,911.78
	DIFERENCIA.-		\$ -

JUAN BERNARDO RUMAYOR RODRIGUEZ



LIC. RICARDO MARTINEZ LOYOLA



Elaboró: C.P. Esther Rodríguez Herrera



**COMISIÓN ESTATAL DE ATENCIÓN A VÍCTIMAS
CONCILIACIÓN BANCARIA CONTABLE AL: 30 DE SEPTIEMBRE 2025**


BANCO: (CLAVE CONTABLE Y NOMBRE) BANORTE (TERMINAL)	NÚMERO DE CUENTA	BANCARIA	326125410
		CONTABLE	111201-CB0002

SITUACIÓN	CONCEPTO	PARCIAL	TOTAL
	SALDO BANCO SEGUN ESTADO DE CUENTA:		162,677.33
	SALDO SEGUN AUXILIAR CONTABLE		162,677.33
	NUESTROS CARGOS NO CORRESPONDIDOS POR EL BANCO (DEPOSITOS EN TRANSITO)		
	NUESTROS ABONOS NO CORRESPONDIDOS POR EL BANCO (PENDIENTES EN BANCO)		
	CARGOS DEL BANCO NO CORRESPONDIDOS POR NOSOTROS		0.00
			\$ -
	ABONOS DEL BANCO NO CORRESPONDIDOS POR NOSOTROS		
			0
	SALDO REAL LIBROS		\$ 162,677.33
	SALDO BANCOS		\$ 162,677.33
	DIFERENCIA.-		\$ -


JUAN BERNARDO RUMAYOR RODRIGUEZ



RICARDO MARTINEZ LOYOLA




Elaboró: C.P. Esther Rodríguez Herrera




FIDEICOMISO
CONCILIACIÓN BANCARIA CONTABLE AL: 30 DE SEPTIEMBRE DE 2025

BANCO:	(CLAVE CONTABLE Y NOMBRE)	NÚMERO DE CUENTA	BANCARIA CONTABLE	0237-7387-20201
BANBAJO	(TERMINAL)		FIDEICOMISO	
CONCEPTO		PARCIAL	TOTAL	
SALDO BANCO SEGÚN ESTADO DE CUENTA:				412.48
SALDO SEGÚN AUXILIAR CONTABLE				412.48
NUESTROS CARGOS NO CORRESPONDIDOS POR EL BANCO (DEPOSITOS EN TRANSITO)				-
NUESTROS ABONOS NO CORRESPONDIDOS POR EL BANCO				-
	MOVIMIENTO PENDIENTE REGISTRO		\$	-
CARGOS DEL BANCO NO CORRESPONDIDOS POR NOSOTROS				-
ABONOS DEL BANCO NO CORRESPONDIDOS POR NOSOTROS				
SALDO BANCOS				412.48
SALDO LIBROS				412.48
DIFERENCIA.-				-


 ING. JUAN BERNARDO RUMAYOR RODRIGUEZ
 DIRECTOR ADMINISTRATIVO


 LIC. GRACIELA GIL AGUIRRE
 DIRECCIÓN GENERAL DE FONDO Y REPARACION

Elaboró Esther Rodríguez Herrera


**COMISIÓN ESTATAL DE ATENCIÓN A VÍCTIMAS
CONCILIACIÓN BANCARIA CONTABLE AL: 31 DE OCTUBRE DE 2025**

BANCO:	(CLAVE CONTABLE Y NOMBRE)	NÚMERO DE CUENTA	BANCARIA	272885727
BANORTE	(TERMINAL)		CONTABLE	111201-CB0001

SITUACIÓN	CONCEPTO	PARCIAL	TOTAL
	SALDO BANCO SEGÚN ESTADO DE CUENTA:		\$ 171,135.32
	SALDO SEGÚN AUXILIAR CONTABLE		\$ 171,321.72
	NUESTROS CARGOS NO CORRESPONDIDOS POR EL BANCO (DEPOSITOS EN TRANSITO)		
	COMPROBACION Y REV. DE VIATICOS EN NOV.		\$ 186.40
	NUESTROS ABONOS NO CORRESPONDIDOS POR EL BANCO (PENDIENTES EN BANCO)		
	CARGOS DEL BANCO NO CORRESPONDIDOS POR NOSOTROS		
	ABONOS DEL BANCO NO CORRESPONDIDOS POR NOSOTROS		
			0
	SALDO REAL LIBROS		\$ 171,321.72
	SALDO BANCOS		\$ 171,321.72
	DIFERENCIA.-		\$ -


JUAN BERNARDO RUMAYOR RODRIGUEZ



LIC. RICARDO MARTINEZ LOYOLA



Elaboró: C.P. Esther Rodríguez Herrera



**COMISIÓN ESTATAL DE ATENCIÓN A VÍCTIMAS
CONCILIACIÓN BANCARIA CONTABLE AL: 31 DE OCTUBRE 2025**

BANCO: (CLAVE CONTABLE Y NOMBRE)	NÚMERO DE CUENTA	BANCARIA CONTABLE	326125410 111201-CB0002
BANORTE (TERMINAL)			

SITUACIÓN	CONCEPTO	PARCIAL	TOTAL
	SALDO BANCO SEGÚN ESTADO DE CUENTA:		170,217.96
	SALDO SEGÚN AUXILIAR CONTABLE		170,169.56
	NUESTROS CARGOS NO CORRESPONDIDOS POR EL BANCO (DEPOSITOS EN TRANSITO)		
	DEV. APOYO		\$ 48.40
	NUESTROS ABONOS NO CORRESPONDIDOS POR EL BANCO (PENDIENTES EN BANCO)		
	CARGOS DEL BANCO NO CORRESPONDIDOS POR NOSOTROS		
	ABONOS DEL BANCO NO CORRESPONDIDOS POR NOSOTROS		
	SALDO REAL LIBROS		\$ 170,217.96
	SALDO BANCOS		\$ 170,217.96
	DIFERENCIA.-		\$ -

JUAN BERNARDO RUMAYOR RODRIGUEZ



RICARDO MARTINEZ LOYOLA



Elaboró: C.P. Esther Rodríguez Herrera



**COMISIÓN ESTATAL DE ATENCIÓN A VÍCTIMAS
CONCILIACIÓN BANCARIA CONTABLE AL: 30 DE NOVIEMBRE DE 2025**

BANCO: (CLAVE CONTABLE Y NOMBRE)	NÚMERO DE CUENTA	BANCARIA	272885727
BANORTE (TERMINAL)		CONTABLE	111201-CB0001

SITUACIÓN	CONCEPTO	PARCIAL	TOTAL
	SALDO BANCO SEGÚN ESTADO DE CUENTA:		\$ 208,440.88
	SALDO SEGÚN AUXILIAR CONTABLE		\$ 211,458.49
	NUESTROS CARGOS NO CORRESPONDIDOS POR EL BANCO (DEPOSITOS EN TRANSITO)		
	DEV DE ARACELY QUEZADA		\$ 74.10
	NUESTROS ABONOS NO CORRESPONDIDOS POR EL BANCO (PENDIENTES EN BANCO)		
	SALDO EN TRANSITO FONDO REVOLVENTE		\$ 185.01
	MOV TRANSITO CREDENCIALES	-	\$ 3,128.52
	CARGOS DEL BANCO NO CORRESPONDIDOS POR NOSOTROS		
	ABONOS DEL BANCO NO CORRESPONDIDOS POR NOSOTROS		
			0
	SALDO REAL LIBROS		\$ 208,440.88
	SALDO BANCOS		\$ 208,440.88
	DIFERENCIA.-		\$ -


JUAN BERNARDO RUMAYOR RODRIGUEZ



LIC. RICARDO MARTINEZ LOYOLA



Elaboró: C.P. Esther Rodríguez Herrera



**COMISIÓN ESTATAL DE ATENCIÓN A VÍCTIMAS
CONCILIACIÓN BANCARIA CONTABLE AL: 30 DE NOVIEMBRE DEL 2025**


BANCO: (CLAVE CONTABLE Y NOMBRE)	NÚMERO DE CUENTA	BANCARIA CONTABLE	326125410 111201-CB0002
BANORTE (TERMINAL)			

SITUACIÓN	CONCEPTO	PARCIAL	TOTAL
	SALDO BANCO SEGUN ESTADO DE CUENTA:		425,663.85
	SALDO SEGUN AUXILIAR CONTABLE		429,615.45
	NUESTROS CARGOS NO CORRESPONDIDOS POR EL BANCO (DEPOSITOS EN TRANSITO)		
	DEV. APOYO		\$ 48.40
	NUESTROS ABONOS NO CORRESPONDIDOS POR EL BANCO (PENDIENTES EN BANCO)		
	TRANSFERENCIA EN TRANSITO POR REGISTRAR		\$ 4,000.00
	CARGOS DEL BANCO NO CORRESPONDIDOS POR NOSOTROS		
	ABONOS DEL BANCO NO CORRESPONDIDOS POR NOSOTROS		
	SALDO REAL LIBROS		\$ 429,663.85
	SALDO BANCOS		\$ 429,663.85
	DIFERENCIA.-		\$ -

JUAN BERNARDO RUMAYOR RODRIGUEZ



RICARDO MARTINEZ LOYOLA



Elaboró: C.P. Esther Rodríguez Herrera




FIDEICOMISO
CONCILIACIÓN BANCARIA CONTABLE AL: 30 DE NOVIEMBRE 2025

BANCO:	(CLAVE CONTABLE Y NOMBRE)	NÚMERO DE CUENTA	BANCARIA	0237-7387-20201
BANBAJO	(TERMINAL)		CONTABLE	FIDEICOMISO

CONCEPTO	PARCIAL	TOTAL
SALDO BANCO SEGÚN ESTADO DE CUENTA:		423.01
SALDO SEGÚN AUXILIAR CONTABLE		423.01
NUESTROS CARGOS NO CORRESPONDIDOS POR EL BANCO (DEPOSITOS EN TRANSITO)		-
NUESTROS ABONOS NO CORRESPONDIDOS POR EL BANCO		-
MOVIMIENTO PENDIENTE REGISTRO		\$ -
CARGOS DEL BANCO NO CORRESPONDIDOS POR NOSOTROS		-
ABONOS DEL BANCO NO CORRESPONDIDOS POR NOSOTROS		-
SALDO BANCOS		423.01
SALDO LIBROS		423.01
DIFERENCIA.-		-


 ING. JUAN BERNARDO RUMAYOR RODRIGUEZ
 DIRECTOR ADMINISTRATIVO


 LIC. GRACIELA GIL AGUIRRE
 DIRECCIÓN GENERAL DE FONDO Y REPARACION

Elaboró Esther Rodríguez Herrera


**COMISIÓN ESTATAL DE ATENCIÓN A VÍCTIMAS
CONCILIACIÓN BANCARIA CONTABLE AL: 31 DE DICIEMBRE DE 2025**


BANCO: (CLAVE CONTABLE Y NOMBRE)	NÚMERO DE CUENTA	BANCARIA	272885727
BANORTE (TERMINAL)		CONTABLE	111201-CB0001

SITUACIÓN	CONCEPTO	PARCIAL	TOTAL
	SALDO BANCO SEGÚN ESTADO DE CUENTA:		\$ 524,733.85
	SALDO SEGÚN AUXILIAR CONTABLE		\$ 522,783.45
	NUESTROS CARGOS NO CORRESPONDIDOS POR EL BANCO (DEPOSITOS EN TRANSITO)		
	DEPOSITO EN CONCILIACION		\$ 0.35
	NUESTROS ABONOS NO CORRESPONDIDOS POR EL BANCO (PENDIENTES EN BANCO)		
	SALDO EN TRANSITO X PAGAR		\$ 1,950.75
			\$ -
	CARGOS DEL BANCO NO CORRESPONDIDOS POR NOSOTROS		
			0
	SALDO REAL LIBROS		\$ 524,733.85
	SALDO BANCOS		\$ 524,733.85
	DIFERENCIA.-		\$ -

JUAN BERNARDO RUMAYOR RODRIGUEZ



LIC. RICARDO MARTINEZ LOYOLA



Elaboró: C.P. Esther Rodríguez Herrera




COMISIÓN ESTATAL DE ATENCIÓN A VÍCTIMAS
CONCILIACIÓN BANCARIA CONTABLE AL: 31 DE DICIEMBRE DEL 2025


BANCO: (CLAVE CONTABLE Y NOMBRE) BANORTE (TERMINAL)	NÚMERO DE CUENTA	BANCARIA	326125410
		CONTABLE	111201-CB0002

SITUACIÓN	CONCEPTO	PARCIAL	TOTAL
	SALDO BANCO SEGUN ESTADO DE CUENTA:		94.98
	SALDO SEGÚN AUXILIAR CONTABLE		94.98
	NUESTROS CARGOS NO CORRESPONDIDOS POR EL BANCO (DEPOSITOS EN TRANSITO)		
	NUESTROS ABONOS NO CORRESPONDIDOS POR EL BANCO (PENDIENTES EN BANCO)		
	CARGOS DEL BANCO NO CORRESPONDIDOS POR NOSOTROS		
	ABONOS DEL BANCO NO CORRESPONDIDOS POR NOSOTROS		
	SALDO REAL LIBROS		\$ 94.98
	SALDO BANCOS		\$ 94.98
	DIFERENCIA.-		\$ -


JUAN BERNARDO RUMAYOR RODRIGUEZ



RICARDO MARTINEZ LOYOLA



Elaboró: C.P. Esther Rodríguez Herrera



IV. INFORMACIÓN ADICIONAL

De manera impresa, el acuse generado por el software administrativo "Mirador Coahuila", correspondiente a la recepción de información digital de la Cuenta Pública correspondiente al ejercicio fiscal 2025

INFORMACIÓN ADICIONAL

**EL ACUSE DE RECEPCIÓN
CORRESPONDIENTE A LA CARGA DE LA
CUENTA PÚBLICA DEL EJERCICIO FISCAL
2025**

Fuente: Reglas para la Presentación y Contenido de la Cuenta Pública Correspondiente al Ejercicio Fiscal 2025.



Ente Público: Comisión Ejecutiva Estatal de Atención a Víctimas

Periodo: Cuenta Pública 2025

Tipo de Acuse: Normal

Fecha de recepción: 2026/04/27

Hora de recepción: 11:37:50

La Auditoría Superior del Estado de Coahuila, se da por enterada de la recepción de la información digital presentada por el ente público, por tal motivo no se le exige la responsabilidad de presentarla de forma impresa.

Información Requerida	Cumple/Incumple
Estado de Actividades	✓
Estado de Situación Financiera	✓
Estado de Variación en la Hacienda Pública	✓
Estado de Cambios en la Situación Financiera	✓
Estado de Flujos de Efectivo	✓
Estado Analítico del Activo	✓
Estado Analítico de la Deuda y Otros Pasivos	✓
Informe sobre Pasivos Contingentes	✓
Notas de Gestión Administrativa a los Estados Financieros	✓
Notas de Desglose a los Estados Financieros	✓
Notas de Memoria a los Estados Financieros	✓
Balanza de Comprobación	✓
Dictamen de Auditoría Independiente	✓
Estado Analítico de Ingresos - CE	✓
Estado Analítico de Ingresos - CFF	✓
Estado Analítico de Ingresos - CRI	✓
Estado Analítico del Ejercicio del Presupuesto de Egresos - CA	✓
Estado Analítico del Ejercicio del Presupuesto de Egresos - CE	✓
Estado Analítico del Ejercicio del Presupuesto de Egresos - COG	✓
Estado Analítico del Ejercicio del Presupuesto de Egresos - CF	✓
Endeudamiento Neto	✓



Información Requerida	Cumple/Incumple
Intereses de la Deuda	✓
Flujo de Fondos (Indicadores de Postura Fiscal)	✓
Gasto por Categoría Programática	✓
Programas y Proyectos de Inversión	✓
La relación de sus programas presupuestarios con sus respectivos indicadores para resultados	✓
El cumplimiento de los objetivos, metas y satisfacción de necesidades proyectados en los programas	✓
Los Resultados de la Evaluación del Desempeño	✓
Relación de bienes muebles que componen su patrimonio	✓
Relación de bienes inmuebles que componen su patrimonio	✓
Relación de las Cuentas Bancarias Productivas Específicas	✓
Reporte de los Esquemas Bursátiles y de Coberturas Financieras	✓
Formato del Ejercicio y Destino del Gasto Federalizado y Reintegros	✓
Informe de los Proyectos de Asociaciones Público - Privadas	✓
La Cuenta Pública en archivo digital en formato PDF	✓
Confirmaciones Bancarias	✓
Estado de Situación Financiera Detallado - LDF	✓
Informe Analítico de la Deuda Pública y Otros Pasivos - LDF	✓
Informe Analítico de Obligaciones Diferentes de Financiamientos - LDF	✓
Balance Presupuestario - LDF	✓
Estado Analítico de Ingresos Detallado - LDF	✓
Estado Analítico del Ejercicio del Presupuesto de Egresos Detallado COG - LDF	✓
Estado Analítico del Ejercicio del Presupuesto de Egresos Detallado CA - LDF	✓
Estado Analítico del Ejercicio del Presupuesto de Egresos Detallado CF - LDF	✓
Estado Analítico del Ejercicio del Presupuesto de Egresos Detallado CSPC - LDF	✓



Información Requerida	Cumple/Incumple
Informe sobre el avance de las acciones para recuperar el Balance Presupuestario de Recursos Disponibles	✓
Informar la fuente de los ingresos con la que se haya pagado el nuevo gasto	✓
La información relativa al cumplimiento de los convenios celebrados	✓
Guía de Cumplimiento de la Ley de Disciplina Financiera de las Entidades Federativas y los Municipios	✓



Cadena Original:

ID:::10791;;;Entidad:::Comision_Ejecutiva_Estatal_de_Atencion_a_Victimas;;;Estado:::Envio_al_c
ongreso;;;Tipo_de_Acuse:::Normal;;;Fecha_de_Generacion:::2026-04-27_17:37:50.477384;;;Fech
a_Inicial:::False;;;Fecha_Final:::False;;;Notas:::Envio_al_Congreso;;;Reportes:::397311---recepcio
n_congreso***397312---recepcion_congreso***397313---recepcion_congreso***397314---recepcio
n_congreso***397315---recepcion_congreso***397316---recepcion_congreso***397317---recepcio
n_congreso***397318---recepcion_congreso***397319---recepcion_congreso***397320---recepcio
n_congreso***397321---recepcion_congreso***397322---recepcion_congreso***397323---recepcio
n_congreso***397324---recepcion_congreso***397325---recepcion_congreso***397326---recepcio
n_congreso***397327---recepcion_congreso***397328---recepcion_congreso***397329---recepcio
n_congreso***397330---recepcion_congreso***397331---recepcion_congreso***397332---recepcio
n_congreso***397333---recepcion_congreso***397334---recepcion_congreso***397335---recepcio
n_congreso***397336---recepcion_congreso***397337---recepcion_congreso***397338---recepcio
n_congreso***397339---recepcion_congreso***397340---recepcion_congreso***397341---recepcio
n_congreso***397342---recepcion_congreso***397343---recepcion_congreso***397344---recepcio
n_congreso***397345---recepcion_congreso***397346---recepcion_congreso***397347---recepcio
n_congreso***397348---recepcion_congreso***397349---recepcion_congreso***397350---recepcio
n_congreso***397351---recepcion_congreso***397352---recepcion_congreso***397353---recepcio
n_congreso***397354---recepcion_congreso***397355---recepcion_congreso***397356---recepcio
n_congreso***397357---recepcion_congreso***397358---recepcion_congreso***397359---recepcio
n_congreso***



Sello Digital:

03d63ee1c0cf14332e0aa901fd48979d1e91db6b3cbb81ac85950327829eb6a4e9aafa0896e4e06
ae0e0e44e14bf1595bbfa71cb1997a2e40bc9c124a8aa63c

El acuse generado por el software administrativo "Mirador Coahuila", correspondiente a la recepción de información digital de la Cuenta Pública del ejercicio fiscal 2025.



C. Ricardo Martínez Loyola
Presidente



C. Juan Bernardo Rumayor Rodríguez
Director Administrativo

IV. INFORMACIÓN ADICIONAL

Las confirmaciones bancarias al 31 de diciembre de 2025 correspondientes a cada una de las cuentas bancarias propiedad de la entidad, entregadas por parte de la institución bancaria.

INFORMACIÓN ADICIONAL

LAS CONFIRMACIONES BANCARIAS

CONFIRMACIÓN DE SALDOS DE CUENTAS DE CHEQUES

FECHA DE OPERACIÓN: 23/03/2026

HORA: 14:10

SUCURSAL: 0063 SALTILLO COAHUILA

COMISION EJECUTIVA ESTATAL DE ATENCION A VICTIMAS

SUCURSAL: 0063 SALTILLO COAHUILA

Muy Señores nuestros:


Los saldos que muestran nuestros Registros en las fechas indicadas, son las siguientes:


Cuentas Acreedoras	Cuenta Número	Moneda	Saldos al: 31/12/2025
Cuenta de Cheques	0272885727	PESOS	524,733.85

BANCO MERCANTIL DEL NORTE, S.A.
SUC. SALTILLO CENTRO

Atentamente,

BANCO MERCANTIL DEL NORTE, S.A.
INSTITUCION DE BANCA MULTIPLE
GRUPO FINANCIERO BANORTE


16410
FIRMA FUNCIONARIO AUTORIZADO


5361
FIRMA FUNCIONARIO AUTORIZADO

FIRMA DE CONFORMIDAD DEL CLIENTE

CONFIRMACIÓN DE SALDOS DE CUENTAS DE CHEQUES

FECHA DE OPERACIÓN: 23/03/2026

HORA: 14:09

SUCURSAL: 0063 SALTILLO COAHUILA

COMISION EJECUTIVA ESTATAL DE ATENCION A VICTIMAS

SUCURSAL: 0063 SALTILLO COAHUILA

Muy Señores nuestros:

Los saldos que muestran nuestros Registros en las fechas indicadas, son las siguientes:

Cuentas Acreedoras	Cuenta Número	Moneda	Saldos al: 31/12/2025
Cuenta de Cheques	0326125410	PESOS	94.98


BANCO MERCANTIL DEL NORTE, S.A.
SUC. SALTILLO CENTRO

Atentamente,

BANCO MERCANTIL DEL NORTE, S.A.
INSTITUCION DE BANCA MULTIPLE
GRUPO FINANCIERO BANORTE



FIRMA FUNCIONARIO AUTORIZADO



FIRMA FUNCIONARIO AUTORIZADO

FIRMA DE CONFORMIDAD DEL CLIENTE



JA Consultores, S.C.

Información sobre: BANCO DEL BAJIO SA FIDEICOMISO 21642

Confirmación bancaria de: Banco del Bajío, S.A., Institución de Banca Múltiple

Muy señores nuestros:

1.- Este formulario contiene datos de la contabilidad:

De esta oficina únicamente () De ()
De toda la institución (X) De ()

2.- Las firmas autorizadas para girar cheques son, según nuestros registros:

Table with 4 columns: Firmas, Nombres, Puede firmar cheques Individualmente, Solo puede firmar Mancomunadamente. Rows for Gerardo Gabriel Lozano Ordoez, Sergio Arturo Hurtado Moreno, and Veronica Rocio Herrera Rios.

3.- Los saldos que muestran nuestros libros en las fechas indicadas, son los siguientes:

Table with 5 columns: CUENTAS ACREEDORAS, Número, Moneda, Firmas, Saldos al 31/12/2025. Rows for Cuenta Conecta Banbajío with amounts in Pesos.

4.- La firma indicada en la referencia, tenía a su cargo los saldos siguientes (incluyendo los documentos descontados con nuestro endoso).

Table with 5 columns: CUENTAS DEUDORAS, Moneda, Fecha de Vencimiento, % de interés anual, Saldos al.

5.- La firma indicada en la referencia, tenía a su cargo los siguientes derivados.

DERIVADOS:

Table with 6 columns: ID Cliente, ID Transacción, Producto, Ncional, MeM M.N., Perdida / Ganancia (M.N.), Fecha Vencimiento.

6.- En nuestras cuentas de orden figuran los saldos siguientes, a la misma fecha indicada en el cuadro precedente:

Table with 2 columns: Description (Deudores por aval, Apertura de crédito, Depositantes de valores, Fidelcomisos, Remitentes de cobranzas) and Saldo ()

7.- Adicionalmente a la información anterior, manifestamos a ustedes que en nuestros registros aparecen los datos relacionados con la firma de referencia, al reverso.

Atentamente.

Banco del Bajío, S.A.
Dirección de Operaciones

Las confirmaciones bancarias al 31 de diciembre de 2025, correspondientes a cada una de las cuentas bancarias propiedad de la entidad, entregadas por parte de la institución bancaria.



C. Ricardo Martínez Loyola
Presidente



C. Juan Bernardo Rumayor Rodríguez
Director Administrativo

V. INFORMACIÓN DERIVADA DE LA LEY DE DISCIPLINA
FINANCIERA DE LAS ENTIDADES FEDERATIVAS Y LOS
MUNICIPIOS.

V. INFORMACIÓN DERIVADA DE LA LEY DE DISCIPLINA FINANCIERA DE LAS ENTIDADES FEDERATIVAS Y LOS MUNICIPIOS

Estado de Situación Financiera detallado al 31 de diciembre de 2025


Comisión Ejecutiva Estatal de Atención a Víctimas
Estado de Situación Financiera Detallado - LDF
Al 31 de diciembre de 2025 y 2024 (b)

(PESOS)

Concepto (c)	31 de diciembre de 2025 (d)	31 de diciembre de 2024 (e)	Concepto (c)	31 de diciembre de 2025 (d)	31 de diciembre de 2024 (e)
ACTIVO			PASIVO		
Activo Circulante			Pasivo Circulante		
a. Efectivo y Equivalentes (a=a1+a2+a3+a4+a5+a6+a7)	522,878.43	445,767.53	a. Cuentas por Pagar a Corto Plazo	516,759.97	440,011.13
a1) Efectivo	0.00	0.00	(a=a1+a2+a3+a4+a5+a6+a7+a8+a9)	0.00	0.00
a2) Bancos/Tesorería	522,878.43	445,767.53	a1) Servicios Personales por Pagar a Corto Plazo	0.00	0.00
a3) Bancos/Dependencias y Otros	0.00	0.00	a2) Proveedores por Pagar a Corto Plazo	0.00	0.00
a4) Inversiones Temporales (Hasta 3 meses)	0.00	0.00	a3) Contratistas por Obras Públicas por Pagar a Corto Plazo	0.00	0.00
a5) Fondos con Afectación Específica	0.00	0.00	a4) Participaciones y Aportaciones por Pagar a Corto Plazo	0.00	0.00
a6) Depósitos de Fondos de Terceros en Garantía y/o Administración	0.00	0.00	a5) Transferencias Otorgadas por Pagar a Corto Plazo	0.00	0.00
a7) Otros Efectivos y Equivalentes	0.00	0.00	a6) Intereses, Comisiones y Otros Gastos de la Deuda Pública por Pagar a Corto Plazo	0.00	0.00
b. Derechos a Recibir Efectivo o Equivalentes (b=b1+b2+b3+b4+b5+b6+b7)	8,314.06	6,502.44	a7) Retenciones y Contribuciones por Pagar a Corto Plazo	516,759.97	440,011.13
b1) Inversiones Financieras de Corto Plazo	0.00	0.00	a8) Devoluciones de la Ley de Ingresos por Pagar a Corto Plazo	0.00	0.00
b2) Cuentas por Cobrar a Corto Plazo	1,767.37	1,767.37	a9) Otras Cuentas por Pagar a Corto Plazo	0.00	0.00
b3) Deudores Diversos por Cobrar a Corto Plazo	0.00	0.00	b. Documentos por Pagar a Corto Plazo (b=b1+b2+b3)	0.00	0.00
b4) Ingresos por Recuperar a Corto Plazo	0.00	0.00	b1) Documentos Comerciales por Pagar a Corto Plazo	0.00	0.00
b5) Deudores por Anticipos de la Tesorería a Corto Plazo	0.00	0.00	b2) Documentos con Contratistas por Obras Públicas por Pagar a Corto Plazo	0.00	0.00
b6) Préstamos Otorgados a Corto Plazo	0.00	0.00	c. Porción a Corto Plazo de la Deuda Pública a Largo Plazo (c=c1+c2)	0.00	0.00
b7) Otros Derechos a Recibir Efectivo o Equivalentes a Corto Plazo	6,546.69	4,735.07	c1) Porción a Corto Plazo de la Deuda Pública	0.00	0.00
c. Derechos a Recibir Bienes o Servicios (c=c1+c2+c3+c4+c5)	8,800.00	8,800.00	c2) Porción a Corto Plazo de Arrendamiento Financiero	0.00	0.00
c1) Anticipo a Proveedores por Adquisición de Bienes y Prestación de Servicios a Corto Plazo	8,800.00	8,800.00	d. Títulos y Valores a Corto Plazo	0.00	0.00
c2) Anticipo a Proveedores por Adquisición de Bienes Inmuebles y Muebles a Corto Plazo	0.00	0.00	e. Pasivos Diferidos a Corto Plazo (e=e1+e2+e3)	0.00	0.00
c3) Anticipo a Proveedores por Adquisición de Bienes Intangibles a Corto Plazo	0.00	0.00	e1) Ingresos Cobrados por Adelantado a Corto Plazo	0.00	0.00
c4) Anticipo a Contratistas por Obras Públicas a Corto Plazo	0.00	0.00	e2) Intereses Cobrados por Adelantado a Corto Plazo	0.00	0.00
c5) Otros Derechos a Recibir Bienes o Servicios a Corto Plazo	0.00	0.00	e3) Otros Pasivos Diferidos a Corto Plazo	0.00	0.00
d. Inventarios (d=d1+d2+d3+d4+d5)	0.00	0.00	f. Fondos y Bienes de Terceros en Garantía y/o Administración a Corto Plazo (f=f1+f2+f3+f4+f5+f6)	0.00	0.00
d1) Inventario de Mercancías para Venta	0.00	0.00	f1) Fondos en Garantía a Corto Plazo	0.00	0.00
d2) Inventario de Mercancías Terminadas	0.00	0.00	f2) Fondos en Administración a Corto Plazo	0.00	0.00
d3) Inventario de Mercancías en Proceso de Elaboración	0.00	0.00	f3) Fondos Contingentes a Corto Plazo	0.00	0.00
d4) Inventario de Materias Primas, Materiales y Suministros para Producción	0.00	0.00	f4) Fondos de Fideicomisos, Mandatos y Contratos Análogos a Corto Plazo	0.00	0.00

d5) Bienes en Tránsito	0.00	0.00	0.00	(f5) Otros Fondos de Terceros en Garantía y/o Administración a Corto Plazo	0.00	0.00
e. Almacenes	0.00	0.00	0.00	(f6) Valores y Bienes en Garantía a Corto Plazo	0.00	0.00
f. Estimación por Pérdida o Deterioro de Activos Circulantes (f=f1+f2)	0.00	0.00	0.00	g. Provisiones a Corto Plazo (g=g1+g2+g3)	0.00	0.00
f1) Estimaciones para Cuentas Incobrables por Derechos a Recibir Efectivo o Equivalentes	0.00	0.00	0.00	g1) Provisión para Demandas y Juicios a Corto Plazo	0.00	0.00
f2) Estimación por Deterioro de Inventarios	0.00	0.00	0.00	g2) Provisión para Contingencias a Corto Plazo	0.00	0.00
g. Otros Activos Circulantes (g=g1+g2+g3+g4)	0.00	0.00	0.00	g3) Otras Provisiones a Corto Plazo	0.00	0.00
g1) Valores en Garantía	0.00	0.00	0.00	h. Otros Pasivos a Corto Plazo (h=h1+h2+h3)	0.00	0.00
g2) Bienes en Garantía (excluye depósitos de fondos)	0.00	0.00	0.00	h1) Ingresos por Clasificar	0.00	0.00
g3) Bienes Derivados de Embargos, Decomisos, Aseguramientos y Dación en Pago	0.00	0.00	0.00	h2) Recaudación por Participar	0.00	0.00
g4) Adquisición con Fondos de Terceros	0.00	0.00	0.00	h3) Otros Pasivos Circulantes	0.00	0.00
IA. Total de Activos Circulantes (IA = a + b + c + d + e + f + g)	539,992.49	539,992.49	461,069.97	IIA. Total de Pasivos Circulantes (IIA = a + b + c + d + e + f + g + h)	516,759.97	440,011.13
Activo No Circulante				Pasivo No Circulante		
a. Inversiones Financieras a Largo Plazo	231.16	231.16	1,102.88	a. Cuentas por Pagar a Largo Plazo	0.00	0.00
b. Derechos a Recibir Efectivo o Equivalentes a Largo Plazo	0.00	0.00	0.00	b. Documentos por Pagar a Largo Plazo	0.00	0.00
c. Bienes Inmuebles, Infraestructura y Construcciones en Proceso	0.00	0.00	0.00	c. Deuda Pública a Largo Plazo	0.00	0.00
d. Bienes Muebles	1,290,371.73	1,290,371.73	1,215,306.87	d. Pasivos Diferidos a Largo Plazo	0.00	0.00
e. Activos Intangibles	0.00	0.00	0.00	e. Fondos y Bienes de Terceros en Garantía y/o en Administración a Largo Plazo	0.00	0.00
f. Depreciación, Deterioro y Amortización Acumulada de Bienes	-1,195,392.71	-1,195,392.71	-1,077,283.26	f. Provisiones a Largo Plazo	0.00	0.00
g. Activos Diferidos	14,999.89	14,999.89	14,999.89	IIIB. Total de Pasivos No Circulantes (IIIB = a + b + c + d + e + f)	0.00	0.00
h. Estimación por Pérdida o Deterioro de Activos no Circulantes	0.00	0.00	0.00	II. Total del Pasivo (II = IIA + IIIB)	516,759.97	440,011.13
i. Otros Activos no Circulantes	0.00	0.00	0.00	HACIENDA PÚBLICA/PATRIMONIO		
IB. Total de Activos No Circulantes (IB = a + b + c + d + e + f + g + h + i)	110,210.07	110,210.07	154,126.38	IIIA. Hacienda Pública/Patrimonio Contribuido (IIIA = a + b + c)	0.00	0.00
I. Total del Activo (I = IA + IB)	650,202.56	650,202.56	615,196.35	a. Aportaciones	0.00	0.00
				b. Donaciones de Capital	0.00	0.00
				c. Actualización de la Hacienda Pública/Patrimonio	0.00	0.00
				IIIB. Hacienda Pública/Patrimonio Generado (IIIB = a + b + c + d + e)	133,442.59	175,185.22
				a. Resultado del Ejercicio (Ahorro/Desahorro)	-35,986.23	-57,314.96
				b. Resultados de Ejercicios Anteriores	3,715,211.34	3,778,282.70
				c. Revalúos	0.00	0.00
				d. Reservas	0.00	0.00
				e. Rectificaciones de Resultados de Ejercicios Anteriores	-3,545,782.52	-3,545,782.52
				IIIC. Exceso o Insuficiencia en la Actualización de la Hacienda Pública/Patrimonio (IIIC=a+b)	0.00	0.00
				a. Resultado por Posición Monetaria	0.00	0.00

				0.00
b. Resultado por Tenencia de Activos no Monetarios				0.00
III. Total Hacienda Pública/Patrimonio (III = IIIA + IIIB + IIIC)			133,442.59	175,185.22
IV. Total del Pasivo y Hacienda Pública/Patrimonio (IV = II + III)			650,202.56	615,196.35


 C. Ricardo Martínez Loyola
 Presidente



 C. Juan Bernardo Rumayor Rodríguez
 Director Administrativo

V. INFORMACIÓN DERIVADA DE LA LEY DE DISCIPLINA FINANCIERA DE LAS ENTIDADES FEDERATIVAS Y LOS MUNICIPIOS

Informe Analítico de la Deuda Pública y Otros Pasivos del 01 de enero al 31 de diciembre de 2025

Comisión Ejecutiva Estatal de Atención a Víctimas Informe Analítico de la Deuda Pública y Otros Pasivos - LDF Del 01 de enero al 31 de diciembre de 2025 (b) (PESOS)							
Denominación de la Deuda Pública y Otros Pasivos (c)	Saldo al 31 de diciembre de 2024 (d)	Disposiciones del Periodo (e)	Amortizaciones del Periodo (f)	Revaluaciones, Reclasificaciones y Otros Ajustes (g)	Saldo Final del Periodo (h) Inc/Inc-Frg	Pago de Intereses del Periodo (i)	Pago de Comisiones y demás costos asociados durante el Periodo (j)
1. Deuda Pública (1=A+B)	0.00	0.00	0.00	0.00	0.00	0.00	0.00
A. Corto Plazo (A=a1+a2+a3)	0.00	0.00	0.00	0.00	0.00	0.00	0.00
a1) Instituciones de Crédito	0.00	0.00	0.00	0.00	0.00	0.00	0.00
a2) Títulos y Valores	0.00	0.00	0.00	0.00	0.00	0.00	0.00
a3) Arrendamientos Financieros	0.00	0.00	0.00	0.00	0.00	0.00	0.00
B. Largo Plazo (B=b1+b2+b3)	0.00	0.00	0.00	0.00	0.00	0.00	0.00
b1) Instituciones de Crédito	0.00	0.00	0.00	0.00	0.00	0.00	0.00
b2) Títulos y Valores	0.00	0.00	0.00	0.00	0.00	0.00	0.00
b3) Arrendamientos Financieros	0.00	0.00	0.00	0.00	0.00	0.00	0.00
2. Otros Pasivos	440,011.13				516,759.97		
3. Total de la Deuda Pública y Otros Pasivos (3=1+2)	440,011.13	0.00	0.00	0.00	0.00	0.00	0.00
4. Deuda Contingente (Informativo)	0.00	0.00	0.00	0.00	0.00	0.00	0.00
A. Deuda Contingente 1	0.00	0.00	0.00	0.00	0.00	0.00	0.00
B. Deuda Contingente 2	0.00	0.00	0.00	0.00	0.00	0.00	0.00
C. Deuda Contingente XX	0.00	0.00	0.00	0.00	0.00	0.00	0.00
5. Valor de Instrumentos Bono Cupón Cero (Informativo)	0.00	0.00	0.00	0.00	0.00	0.00	0.00
A. Instrumento Bono Cupón Cero 1	0.00	0.00	0.00	0.00	0.00	0.00	0.00
B. Instrumento Bono Cupón Cero 2	0.00	0.00	0.00	0.00	0.00	0.00	0.00
C. Instrumento Bono Cupón Cero XX	0.00	0.00	0.00	0.00	0.00	0.00	0.00

Obligaciones a Corto Plazo (k)	Monto Contratado (l)	Plazo Pactado (m)	Tasa de Interés (n)	Comisiones y Costos Relacionados (o)	Tasa Efectiva (p)
6. Obligaciones a Corto Plazo (Informativo)	0.00		0.00%	0.00	0.00%
A. Crédito 1	0.00		0.00%	0.00	0.00%
B. Crédito 2	0.00		0.00%	0.00	0.00%
C. Crédito XX	0.00		0.00%	0.00	0.00%


C. Ricardo Martínez Loyola
Presidente


C. Juan Bernardo Rumayor Rodríguez
Director Administrativo

V. INFORMACIÓN DERIVADA DE LA LEY DE DISCIPLINA FINANCIERA DE LAS ENTIDADES FEDERATIVAS Y LOS MUNICIPIOS

Informe Analítico de Obligaciones diferentes de
Financiamientos del 01 de enero al 31 de diciembre
de 2025

Comisión Ejecutiva Estatal de Atención a Víctimas

Informe Analítico de Obligaciones Diferentes de Financiamientos - LDF

Hasta el 31 de diciembre de 2025 (b)

(PESOS)

Denominación de las Obligaciones Diferentes de Financiamiento (c)	Fecha del Contrato (d)	Fecha de inicio de operación del proyecto (e)	Fecha de vencimiento (f)	Monto de la inversión pactado (g)	Plazo pactado (h)	Monto promedio mensual del pago de la contraprestación (i)	Monto promedio mensual del pago de la contraprestación al pago de inversión (j)	Monto pagado de la inversión actualizado al 31 de diciembre de 2025 (k)	Monto pagado de la inversión actualizado al 31 de diciembre de 2025 (l)	Saldo pendiente por pagar de la inversión al 31 de diciembre de 2025 (m = g - l)
A. Asociaciones Público Privadas (APP's) (A=a+b+c+d)				0.00		0.00	0.00	0.00	0.00	0.00
a) APP 1				0.00		0.00	0.00	0.00	0.00	0.00
b) APP 2				0.00		0.00	0.00	0.00	0.00	0.00
c) APP 3				0.00		0.00	0.00	0.00	0.00	0.00
d) APP XX				0.00		0.00	0.00	0.00	0.00	0.00
B. Otros Instrumentos (B=a+b+c+d)				0.00		0.00	0.00	0.00	0.00	0.00
a) Otro Instrumento 1				0.00		0.00	0.00	0.00	0.00	0.00
b) Otro Instrumento 2				0.00		0.00	0.00	0.00	0.00	0.00
c) Otro Instrumento 3				0.00		0.00	0.00	0.00	0.00	0.00
d) Otro Instrumento XX				0.00		0.00	0.00	0.00	0.00	0.00
C. Total de Obligaciones Diferentes de Financiamiento (C=A+B)				0.00		0.00	0.00	0.00	0.00	0.00


 C. Ricardo Martínez Loyola
 Presidente


 C. Juan Bernardo Rumayor Rodríguez
 Director Administrativo

V. INFORMACIÓN DERIVADA DE LA LEY DE DISCIPLINA
FINANCIERA DE LAS ENTIDADES FEDERATIVAS Y LOS
MUNICIPIOS

Balance presupuestario del 01 de enero al 31 de
diciembre de 2025


Comisión Ejecutiva Estatal de Atención a Víctimas Balance Presupuestario - LDF Del 01 de enero al 31 de diciembre de 2025 (b) (PESOS)			
Concepto (c)	Estimado/ Aprobado (d)	Devengado	Recaudado/ Pagado
A. Ingresos Totales (A = A1+A2+A3)	24,077,187.63	22,978,550.62	22,978,550.62
A1. Ingresos de Libre Disposición	24,077,187.63	22,978,550.62	22,978,550.62
A2. Transferencias Federales Etiquetadas	0.00	0.00	0.00
A3. Financiamiento Neto	0.00	0.00	0.00
B. Egresos Presupuestarios¹ (B = B1+B2)	24,077,187.63	22,971,492.26	22,971,492.26
B1. Gasto No Etiquetado (sin incluir Amortización de la Deuda Pública)	24,077,187.63	22,971,492.26	22,971,492.26
B2. Gasto Etiquetado (sin incluir Amortización de la Deuda Pública)	0.00	0.00	0.00
C. Remanentes del Ejercicio Anterior (C = C1 + C2)		0.00	0.00
C1. Remanentes de Ingresos de Libre Disposición aplicados en el periodo		0.00	0.00
C2. Remanentes de Transferencias Federales Etiquetadas aplicados en el periodo		0.00	0.00
I. Balance Presupuestario (I = A - B + C)	0.00	7,058.36	7,058.36
II. Balance Presupuestario sin Financiamiento Neto (II = I - A3)	0.00	7,058.36	7,058.36
III. Balance Presupuestario sin Financiamiento Neto y sin Remanentes del Ejercicio Anterior (III= II - C)	0.00	7,058.36	7,058.36
Concepto	Aprobado	Devengado	Pagado
E. Intereses, Comisiones y Gastos de la Deuda (E = E1+E2)	0.00	0.00	0.00
E1. Intereses, Comisiones y Gastos de la Deuda con Gasto No Etiquetado	0.00	0.00	0.00
E2. Intereses, Comisiones y Gastos de la Deuda con Gasto Etiquetado	0.00	0.00	0.00
IV. Balance Primario (IV = III + E)	0.00	7,058.36	7,058.36
Concepto	Estimado/ Aprobado	Devengado	Recaudado/ Pagado


Concepto	Estimado/ Aprobado	Devengado	Pagado
F. Financiamiento (F = F1 + F2)	0.00	0.00	0.00
F1. Financiamiento con Fuente de Pago de Ingresos de Libre Disposición	0.00	0.00	0.00
F2. Financiamiento con Fuente de Pago de Transferencias Federales Etiquetadas	0.00	0.00	0.00
G. Amortización de la Deuda (G = G1 + G2)	0.00	0.00	0.00
G1. Amortización de la Deuda Pública con Gasto No Etiquetado	0.00	0.00	0.00
G2. Amortización de la Deuda Pública con Gasto Etiquetado	0.00	0.00	0.00
A3. Financiamiento Neto (A3 = F - G)	0.00	0.00	0.00

Concepto	Estimado/ Aprobado	Devengado	Recaudado/ Pagado
A1. Ingresos de Libre Disposición	24,077,187.63	22,978,550.62	22,978,550.62
A3.1 Financiamiento Neto con Fuente de Pago de Ingresos de Libre Disposición (A3.1 = F1 - G1)	0.00	0.00	0.00
F1. Financiamiento con Fuente de Pago de Ingresos de Libre Disposición	0.00	0.00	0.00
G1. Amortización de la Deuda Pública con Gasto No Etiquetado	0.00	0.00	0.00
B1. Gasto No Etiquetado (sin incluir Amortización de la Deuda Pública)	24,077,187.63	22,971,492.26	22,971,492.26
C1. Remanentes de Ingresos de Libre Disposición aplicados en el periodo		0.00	0.00
V. Balance Presupuestario de Recursos Disponibles (V = A1 + A3.1 - B 1 + C1)	0.00	7,058.36	7,058.36
VI. Balance Presupuestario de Recursos Disponibles sin Financiamiento Neto (VI = V - A3.1)	0.00	7,058.36	7,058.36

Concepto	Estimado/ Aprobado	Devengado	Recaudado/ Pagado
A2. Transferencias Federales Etiquetadas	0.00	0.00	0.00
A3.2 Financiamiento Neto con Fuente de Pago de Transferencias Federales Etiquetadas (A3.2 = F2 - G2)	0.00	0.00	0.00

F2. Financiamiento con Fuente de Pago de Transferencias Federales Etiquetadas	0.00	0.00	0.00
G2. Amortización de la Deuda Pública con Gasto Etiquetado	0.00	0.00	0.00
B2. Gasto Etiquetado (sin incluir Amortización de la Deuda Pública)	0.00	0.00	0.00
C2. Remanentes de Transferencias Federales Etiquetadas aplicados en el periodo		0.00	0.00
VII. Balance Presupuestario de Recursos Etiquetados (VII = A2 + A3.2 - B2 + C2)	0.00	0.00	0.00
VIII. Balance Presupuestario de Recursos Etiquetados sin Financiamiento Neto (VIII = VII - A3.2)	0.00	0.00	0.00



 C. Ricardo Martínez Loyola
 Presidente


 C. Juan Bernardo Rumayor Rodríguez
 Director Administrativo

V. INFORMACIÓN DERIVADA DE LA LEY DE DISCIPLINA
FINANCIERA DE LAS ENTIDADES FEDERATIVAS Y LOS
MUNICIPIOS

Estado Analítico de Ingresos detallado del 01 de enero
al 31 de diciembre de 2025

2. Ingresos Derivados de Financiamientos con Fuente de Pago de Transferencias Federales Etiquetadas	0.00	0.00	0.00	0.00	0.00	0.00	0.00
3. Ingresos Derivados de Financiamientos (3 = 1 + 2)	0.00	0.00	0.00	0.00	0.00	0.00	0.00



 C. Ricardo Martínez Loyola
 Presidente


 C. Juan Bernardo Rumayor Rodríguez
 Director Administrativo

V. INFORMACIÓN DERIVADA DE LA LEY DE DISCIPLINA FINANCIERA DE LAS ENTIDADES FEDERATIVAS Y LOS MUNICIPIOS

Estado Analítico del Ejercicio del Presupuesto de Egresos detallado del 01 de enero al 31 de diciembre de 2025, por Clasificación por Objeto del Gasto.

h2) Aportaciones	0.00	0.00	0.00	0.00	0.00	0.00	0.00
h3) Convenios	0.00	0.00	0.00	0.00	0.00	0.00	0.00
I. Deuda Pública (I=I1+I2+I3+I4+I5+I6+I7)	0.00	0.00	0.00	0.00	0.00	0.00	0.00
i1) Amortización de la Deuda Pública	0.00	0.00	0.00	0.00	0.00	0.00	0.00
i2) Intereses de la Deuda Pública	0.00	0.00	0.00	0.00	0.00	0.00	0.00
i3) Comisiones de la Deuda Pública	0.00	0.00	0.00	0.00	0.00	0.00	0.00
i4) Gastos de la Deuda Pública	0.00	0.00	0.00	0.00	0.00	0.00	0.00
i5) Costo por Coberturas	0.00	0.00	0.00	0.00	0.00	0.00	0.00
i6) Apoyos Financieros	0.00	0.00	0.00	0.00	0.00	0.00	0.00
i7) Adeudos de Ejercicios Fiscales Anteriores (ADEFAS)	0.00	0.00	0.00	0.00	0.00	0.00	0.00
III. Total de Egresos (III = I + II)	24,077,187.63	0.00	24,077,187.63	22,971,492.26	22,971,492.26	1,105,695.37	0.00


 C. Ricardo Martínez Loyola
 Presidente


 C. Juan Bernardo Rumayor Rodríguez
 Director Administrativo

V. INFORMACIÓN DERIVADA DE LA LEY DE DISCIPLINA FINANCIERA DE LAS ENTIDADES FEDERATIVAS Y LOS MUNICIPIOS

Estado Analítico del Ejercicio del Presupuesto de Egresos detallado del 01 de enero al 31 de diciembre de 2025, por Clasificación Administrativa.

Comisión Ejecutiva Estatal de Atención a Víctimas
Estado Analítico del Ejercicio del Presupuesto de Egresos Detallado - LDF
Clasificación Administrativa
Del 01 de enero al 31 de diciembre de 2025 (b)
(PESOS)

Concepto (c)	Egresos						Subejercicio (e)
	Aprobado (d)	Ampliaciones/ (Reducciones)	Modificado	Devengado	Pagado		
I. Gasto No Etiquetado (I=A+B+C+D+E+F+G+H)	24,077,187.63	0.00	24,077,187.63	22,971,492.26	22,971,492.26	1,105,695.37	
A. Dependencia o Unidad Administrativa 1	24,077,187.63	0.00	24,077,187.63	22,971,492.26	22,971,492.26	1,105,695.37	
B. Dependencia o Unidad Administrativa 2	0.00	0.00	0.00	0.00	0.00	0.00	
C. Dependencia o Unidad Administrativa 3	0.00	0.00	0.00	0.00	0.00	0.00	
D. Dependencia o Unidad Administrativa 4	0.00	0.00	0.00	0.00	0.00	0.00	
E. Dependencia o Unidad Administrativa 5	0.00	0.00	0.00	0.00	0.00	0.00	
F. Dependencia o Unidad Administrativa 6	0.00	0.00	0.00	0.00	0.00	0.00	
G. Dependencia o Unidad Administrativa 7	0.00	0.00	0.00	0.00	0.00	0.00	
H. Dependencia o Unidad Administrativa xx	0.00	0.00	0.00	0.00	0.00	0.00	
II. Gasto Etiquetado (II=A+B+C+D+E+F+G+H)	0.00	0.00	0.00	0.00	0.00	0.00	
A. Dependencia o Unidad Administrativa 1	0.00	0.00	0.00	0.00	0.00	0.00	
B. Dependencia o Unidad Administrativa 2	0.00	0.00	0.00	0.00	0.00	0.00	
C. Dependencia o Unidad Administrativa 3	0.00	0.00	0.00	0.00	0.00	0.00	
D. Dependencia o Unidad Administrativa 4	0.00	0.00	0.00	0.00	0.00	0.00	
E. Dependencia o Unidad Administrativa 5	0.00	0.00	0.00	0.00	0.00	0.00	
F. Dependencia o Unidad Administrativa 6	0.00	0.00	0.00	0.00	0.00	0.00	
G. Dependencia o Unidad Administrativa 7	0.00	0.00	0.00	0.00	0.00	0.00	
H. Dependencia o Unidad Administrativa xx	0.00	0.00	0.00	0.00	0.00	0.00	
III. Total de Egresos (III = I + II)	24,077,187.63	0.00	24,077,187.63	22,971,492.26	22,971,492.26	1,105,695.37	



C. Ricardo Martínez Loyola
Presidente



C. Juan Bernardo Rumayor Rodríguez
Director Administrativo

V. INFORMACIÓN DERIVADA DE LA LEY DE DISCIPLINA FINANCIERA DE LAS ENTIDADES FEDERATIVAS Y LOS MUNICIPIOS

Estado Analítico del Ejercicio del Presupuesto de Egresos detallado 01 de enero al 31 de diciembre de 2025, por Clasificación Funcional.

d2) Transferencias, Participaciones y Aportaciones Entre Diferentes Niveles y Ordenes de Gobierno	0.00	0.00	0.00	0.00	0.00	0.00	0.00
d3) Saneamiento del Sistema Financiero	0.00	0.00	0.00	0.00	0.00	0.00	0.00
d4) Adeudos de Ejercicios Fiscales Anteriores	0.00	0.00	0.00	0.00	0.00	0.00	0.00
III. Total de Egresos (III = I + II)	24,077,187.63	24,077,187.63	22,971,492.26	22,971,492.26	22,971,492.26	22,971,492.26	1,105,695.37


 C. Ricardo Martínez Loyola
 Presidente



 C. Juan Bernardo Rumayor Rodríguez
 Director Administrativo

V. INFORMACIÓN DERIVADA DE LA LEY DE DISCIPLINA FINANCIERA DE LAS ENTIDADES FEDERATIVAS Y LOS MUNICIPIOS

Estado Analítico del Ejercicio del Presupuesto de Egresos detallado del 01 de enero al 31 de diciembre de 2025, por Clasificación de Servicios Personales por Categoría

Comisión Ejecutiva Estatal de Atención a Víctimas
 Estado Analítico del Ejercicio del Presupuesto de Egresos Detallado · LDF
 Clasificación de Servicios Personales por Categoría
 Del 01 de enero al 31 de diciembre de 2025 (b)
 (PESOS)

Concepto (c)	Egresos						Subejercicio (e)
	Aprobado (d)	Ampliaciones/ (Reducciones)	Modificado	Devengado	Pagado		
I. Gasto No Etiquetado (I=A+B+C+D+E+F)	17,247,943.20	0.00	17,247,943.20	16,529,690.56	16,529,690.56	718,252.64	
A. Personal Administrativo y de Servicio Público	17,247,943.20	0.00	17,247,943.20	16,529,690.56	16,529,690.56	718,252.64	
B. Magisterio	0.00	0.00	0.00	0.00	0.00	0.00	
C. Servicios de Salud (C=c1+c2)	0.00	0.00	0.00	0.00	0.00	0.00	
c1) Personal Administrativo	0.00	0.00	0.00	0.00	0.00	0.00	
c2) Personal Médico, Paramédico y afin	0.00	0.00	0.00	0.00	0.00	0.00	
D. Seguridad Pública	0.00	0.00	0.00	0.00	0.00	0.00	
E. Gastos asociados a la implementación de nuevas leyes federales o reformas a las mismas (E = e1 + e2)	0.00	0.00	0.00	0.00	0.00	0.00	
e1) Nombre del Programa o Ley 1	0.00	0.00	0.00	0.00	0.00	0.00	
e2) Nombre del Programa o Ley 2	0.00	0.00	0.00	0.00	0.00	0.00	
F. Sentencias laborales definitivas	0.00	0.00	0.00	0.00	0.00	0.00	
II. Gasto Etiquetado (II=A+B+C+D+E+F)	0.00	0.00	0.00	0.00	0.00	0.00	
A. Personal Administrativo y de Servicio Público	0.00	0.00	0.00	0.00	0.00	0.00	
B. Magisterio	0.00	0.00	0.00	0.00	0.00	0.00	
C. Servicios de Salud (C=c1+c2)	0.00	0.00	0.00	0.00	0.00	0.00	
c1) Personal Administrativo	0.00	0.00	0.00	0.00	0.00	0.00	
c2) Personal Médico, Paramédico y afin	0.00	0.00	0.00	0.00	0.00	0.00	
D. Seguridad Pública	0.00	0.00	0.00	0.00	0.00	0.00	
E. Gastos asociados a la implementación de nuevas leyes federales o reformas a las mismas (E = e1 + e2)	0.00	0.00	0.00	0.00	0.00	0.00	
e1) Nombre del Programa o Ley 1	0.00	0.00	0.00	0.00	0.00	0.00	
e2) Nombre del Programa o Ley 2	0.00	0.00	0.00	0.00	0.00	0.00	
F. Sentencias laborales definitivas	0.00	0.00	0.00	0.00	0.00	0.00	
III. Total del Gasto en Servicios Personales (III = I + II)	17,247,943.20	0.00	17,247,943.20	16,529,690.56	16,529,690.56	718,252.64	


 C. Ricardo Martínez Loyola
 Presidente


 C. Juan Bernardo Rumáyor Rodríguez
 Director Administrativo

V. INFORMACIÓN DERIVADA DE LA LEY DE DISCIPLINA FINANCIERA DE LAS ENTIDADES FEDERATIVAS Y LOS MUNICIPIOS

El informe sobre el avance de las acciones para recuperar el Balance Presupuestario de Recursos Disponibles sostenible, en caso de que no le aplique deberá manifestarlo

INFORME TRIMESTRAL SOBRE EL AVANCE DE LAS ACCIONES PARA RECUPERAR EL BALANCE PRESUPUESTARIO DE RECURSOS DISPONIBLES

No Aplica. El Balance Presupuestal hasta el 31 de diciembre
2025 es positivo

Fuente: Artículo 6 de la Ley de Disciplina Financiera de las Entidades Federativas y los Municipios.


C. Ricardo Martínez Loyola
Presidente


C. Juan Bernardo Rumayor Rodríguez
Director Administrativo

V. INFORMACIÓN DERIVADA DE LA LEY DE DISCIPLINA FINANCIERA DE LAS ENTIDADES FEDERATIVAS Y LOS MUNICIPIOS

Informar la fuente de los ingresos con lo que se haya pagado el nuevo gasto (aumento o creación de gasto del Presupuesto de Egresos), distinguiendo el gasto etiquetado y no etiquetado

INFORMAR LA FUENTE DE LOS INGRESOS CON LA QUE SE HAYA PAGADO EL NUEVO GASTO (AUMENTO O CREACIÓN DE GASTO DEL PRESUPUESTO DE EGRESOS), DISTINGUIENDO EL GASTO ETIQUETADO Y NO ETIQUETADO

De conformidad con el artículo 8 de la Ley de Disciplina Financiera de las Entidades Federativas y los Municipios, toda propuesta de aumento o creación de gasto del Presupuesto de Egresos, deberá acompañarse con la correspondiente iniciativa de ingreso o compensarse con reducciones en otras previsiones de gasto.

La Entidad Federativa deberá revelar en la cuenta pública y en los informes que periódicamente entreguen a la Legislatura local, la fuente de ingresos con la que se haya pagado el nuevo gasto, distinguiendo el Gasto etiquetado y no etiquetado.

NO APLICA A LA ENTIDAD

Informe exclusivo para la Secretaría de Finanzas del
Gobierno del Estado.


C. Ricardo Martínez Loyola
Presidente


C. Juan Bernardo Rumayor Rodríguez
Director Administrativo

V. INFORMACIÓN DERIVADA DE LA LEY DE DISCIPLINA FINANCIERA DE LAS ENTIDADES FEDERATIVAS Y LOS MUNICIPIOS

La información relativa al cumplimiento de los convenios celebrados con la Secretaría de Hacienda y Crédito Público, en términos del capítulo IV de la Ley de Disciplina Financiera de las Entidades Federativas y los Municipios

LA INFORMACIÓN RELATIVA AL CUMPLIMIENTO DE LOS CONVENIOS CELEBRADOS, EN TÉRMINOS DEL CAPÍTULO IV DE LA LEY DE DISCIPLINA FINANCIERA DE LAS ENTIDADES FEDERATIVAS Y LOS MUNICIPIOS

Fuente: Capítulo IV de la Ley de Disciplina Financiera de las Entidades Federativas y los Municipios.

De conformidad con el Capítulo IV de la Ley de Disciplina Financiera de las Entidades Federativas y los Municipios el Ejecutivo Federal, por conducto de la Secretaría, podrá otorgar la garantía del Gobierno Federal a las Obligaciones constitutivas de Deuda Pública de los Estados y los Municipios.

NO APLICA

EL ENTE PÚBLICO NO TIENE DEUDA PÚBLICA


C. Ricardo Martínez Loyola
Presidente


C. Juan Bernardo Rumayor Rodríguez
Director Administrativo


V. INFORMACIÓN DERIVADA DE LA LEY DE DISCIPLINA FINANCIERA DE LAS ENTIDADES FEDERATIVAS Y LOS MUNICIPIOS

Guía de cumplimiento de la Ley de Disciplina Financiera de las Entidades Federativas y los Municipios del 01 de enero al 31 de diciembre de 2025

Comisión Ejecutiva Estatal de Atención a Víctimas
 Guía de Cumplimiento de la Ley de Disciplina Financiera de las Entidades Federativas y Municipios
 Del 01 de enero al 31 de diciembre de 2025

Indicadores de Observancia (c)	Implementación		Resultado		Fundamento (h)	Comentarios (i)
	SI	NO	Monto o valor (f)	Unidad (pesos/capacidad)		
	Mecanismo de Verificación (g)	Fecha estimada de cumplimiento (e)		(g)		
INDICADORES PRESUPUESTARIOS						
A. INDICADORES CUANTITATIVOS						
1. Balance Presupuestario Sostenible (j)						
a. Propuesto	Iniciativa de Ley de Ingresos y Proyecto de Presupuesto de Egresos		0.00	pesos	Art. 6 y 19 de la LDF	
b. Estimado/Aprobado	Ley de Ingresos y Presupuesto de Egresos Cuenta Pública / Formato 4 LDF		7058.36	pesos	Art. 6 y 19 de la LDF	
c. Devengado			7058.36	pesos	Art. 6 y 19 de la LDF	
2. Balance Presupuestario de Recursos Disponibles Sostenible (k)						
a. Propuesto	Iniciativa de Ley de Ingresos y Proyecto de Presupuesto de Egresos		0.00	pesos	Art. 6 y 19 de la LDF	
b. Estimado/Aprobado	Ley de Ingresos y Presupuesto de Egresos Cuenta Pública / Formato 4 LDF		7058.36	pesos	Art. 6 y 19 de la LDF	
c. Devengado			7058.36	pesos	Art. 6 y 19 de la LDF	
3. Financiamiento Neto dentro del Techo de Financiamiento Neto (l)						
a. Propuesto	Iniciativa de Ley de Ingresos		0.00	pesos	Art. 6, 19 y 46 de la LDF	
b. Estimado	Ley de Ingresos		0.00	pesos	Art. 6, 19 y 46 de la LDF	
c. Devengado	Cuenta Pública / Formato 4 LDF		0.00	pesos	Art. 6, 19 y 46 de la LDF	
4. Recursos destinados a la atención de desastres naturales						
a. Asignación al fideicomiso para desastres naturales (m)						
a.1 Aprobado	Reporte Trm. Formato 6 a)		0.00	pesos	Art. 9 de la LDF	
a.2 Pagado	Cuenta Pública / Formato 6 a)		0.00	pesos	Art. 9 de la LDF	
b. Aportación prometida realizada por la Entidad Federativa durante los 5 ejercicios previos, para infraestructura dañada por desastres naturales (n)	Autorizaciones de recursos aprobados por el FONDEN		0.00	pesos	Art. 9 de la LDF	
c. Saldo del fideicomiso para desastres naturales (o)	Cuenta Pública / Auxiliar de Cuentas		0.00	pesos	Art. 9 de la LDF	
d. Costo prometido de los últimos 5 ejercicios de la reconstrucción de infraestructura dañada por desastres naturales (p)	Autorizaciones de recursos aprobados por el FONDEN		0.00	pesos	Art. 9 de la LDF	
5. Techo para servicios personales (q)						
a. Asignación en el Presupuesto de Egresos	Reporte Trm. Formato 6 d)		17247943.20	pesos	Art. 10 y 21 de la LDF	
b. Devengado	Reporte Trm. Formato 6 e)		16529650.56	pesos	Art. 13 fracc. V y 21 de la LDF	
6. Previsiones de gasto para compromisos de pago derivados de APPs (r)						
a. Asignación en el Presupuesto de Egresos	Presupuesto de Egresos		0.00	pesos	Art. 11 y 21 de la LDF	
7. Techo de ADEFAS para el ejercicio fiscal (s)						
a. Propuesto	Proyecto de Presupuesto de Egresos		0.00	pesos	Art. 12 y 20 de la LDF	
b. Aprobado	Reporte Trm. Formato 6 a)		0.00	pesos	Art. 12 y 20 de la LDF	
c. Devengado	Cuenta Pública / Formato 6 a)		0.00	pesos	Art. 12 y 20 de la LDF	
B. INDICADORES CUALITATIVOS						
1. Iniciativa de Ley de Ingresos y Proyecto de Presupuesto de Egresos						
a. Objetivos anuales, estrategias y metas para el ejercicio fiscal (t)	Iniciativa de Ley de Ingresos y Proyecto de Presupuesto de Egresos				Art. 5 y 18 de la LDF	
b. Proyecciones de ejercicios posteriores (u)	Iniciativa de Ley de Ingresos y Proyecto de Presupuesto de Egresos / Formatos 7 a) y b)				Art. 5 y 16 de la LDF	
c. Descripción de riesgos relevantes y propuestas de acción para enfrentarlos (v)	Iniciativa de Ley de Ingresos y Proyecto de Presupuesto de Egresos				Art. 5 y 18 de la LDF	
d. Resultados de ejercicios fiscales anteriores y el ejercicio fiscal en cuestión (w)	Iniciativa de Ley de Ingresos y Proyecto de Presupuesto de Egresos / Formatos 7 c) y d)				Art. 5 y 18 de la LDF	

a.	Estado actual de las pensiones de sus trabajadores (A)	Proyecto de Presupuesto de Egresos / Formato B	Art. 5 y 18 de la LDF
2 Balance Presupuestario de Recursos Disponibles, en caso de ser negativo			
a.	Razones excepcionales que justifiquen el Balance Presupuestario de Recursos Disponibles negativo (A)	Iniciativa de Ley de Ingresos o Proyecto de Presupuesto de Egresos	Art. 6 y 19 de la LDF
b.	Fuente de recursos para cubrir el Balance Presupuestario de Recursos Disponibles negativo (A)	Iniciativa de Ley de Ingresos o Proyecto de Presupuesto de Egresos	Art. 6 y 19 de la LDF
c.	Número de ejercicios fiscales y acciones necesarias para cubrir el Balance Presupuestario de Recursos Disponibles negativo (A)	Iniciativa de Ley de Ingresos o Proyecto de Presupuesto de Egresos	Art. 6 y 19 de la LDF
d.	Informes Trimestrales sobre el avance de las acciones para recuperar el Balance Presupuestario de Recursos Disponibles (B)	Reporte Trim. y Cuenta Pública	Art. 6 y 19 de la LDF
3 Servicios Personales			
a.	Remuneraciones de los servidores públicos (C)	Proyecto de Presupuesto	Art. 10 y 21 de la LDF
b.	Provisiones salariales y económicas para cubrir incrementos salariales, creación de plazas y otros (C)	Proyecto de Presupuesto	Art. 10 y 21 de la LDF
INDICADORES DEL EJERCICIO PRESUPUESTARIO			
A. INDICADORES CUANTITATIVOS			
1 Ingresos Excedentes derivados de Ingresos de Libre Disposición			
a.	Monto de Ingresos Excedentes derivados de ILD destinados al fin del A.14, fracción I, de la LDF (B)	Cuenta Pública / Formato 5	pesos 0.00
b.	Monto de Ingresos Excedentes derivados de ILD destinados al fin del A.14, fracción I, de la LDF (B)	Cuenta Pública	pesos 0.00
c.	Monto de Ingresos Excedentes derivados de ILD destinados al fin del A.14, fracción II, de la LDF (B)	Cuenta Pública	pesos 0.00
d.	Monto de Ingresos Excedentes derivados de ILD destinados al fin del A.14, fracción II, de la LDF (B)	Cuenta Pública	pesos 0.00
e.	Monto de Ingresos Excedentes derivados de ILD destinados al fin del artículo noveno transitorio de la LDF (B)	Cuenta Pública	pesos 0.00
f.	Monto de Ingresos Excedentes derivados de ILD destinados al fin señalado por el Artículo 14, párrafo segundo y en el artículo 21 y Noveno Transitorio de la LDF (B)	Cuenta Pública	pesos 0.00
g.	Monto de Ingresos Excedentes derivados de ILD en un nivel de endeudamiento sostenible de acuerdo al Sistema de Alerrias hasta por el 5% de los recursos para cubrir el Gasto Corriente (A)	Cuenta Pública	pesos 0.00
B. INDICADORES CUALITATIVOS			
1	Análisis Costo-Beneficio para programas o proyectos de inversión mayores a 10 millones de UDIS (B)	Página de internet de la Secretaría de Finanzas o Tesorería Municipal	Art. 13 frac. III y 21 de la LDF
2	Análisis de conveniencia y análisis de transferencia de riesgos de los proyectos APPs (mm)	Página de internet de la Secretaría de Finanzas o Tesorería Municipal	Art. 13 frac. III y 21 de la LDF
3	Identificación de población objetivo, destino y temporalidad de subsidios (nn)	Página de internet de la Secretaría de Finanzas o Tesorería Municipal	Art. 13 frac. VII y 21 de la LDF
INDICADORES DE DEUDA PÚBLICA			
A. INDICADORES CUANTITATIVOS			
1	Obligaciones a Corto Plazo	Cuenta Pública	pesos
a.	Límite de Obligaciones a Corto Plazo (oo)	Cuenta Pública	pesos 0.00
b.	Obligaciones a Corto Plazo (pp)	Cuenta Pública	pesos 0.00


C. Ricardo Martínez Loyola
 Presidente


C. Juan Bernardo Rumayor Rodríguez
 Director Administrativo