

Comisión Ejecutiva Estatal de Atención a Víctimas.

CUENTA PÚBLICA CORRESPONDIENTE DEL EJERCICIO FISCAL 2023.

I. INFORMACION CONTABLE.

II. INFORMACION PRESUPUESTARIA.

III. INFORMACION PROGRAMTICA.

IV. INFORMACION ADICIONAL.

V. INFORMACION DERIVADA DE LA LEY DE
DISCIPLINA FINANCIERA DE LAS ENTIDADES
FEDERATIVAS Y LOS MUNICIPIOS.

I. INFORMACIÓN CONTABLE


I. INFORMACIÓN CONTABLE


Estado de actividades del 01 de enero al 31 de
diciembre de 2023.

Comisión Ejecutiva Estatal de Atención a Víctimas
Estado de Actividades
Del 01 de enero al 31 de diciembre de 2023 y 2022
(Cifras en Pesos)

Concepto	2023	2022
INGRESOS Y OTROS BENEFICIOS		
Ingresos de Gestión	0.00	0.00
puestos	0.00	0.00
Cuotas y Aportaciones de Seguridad Social	0.00	0.00
Contribuciones de Mejoras	0.00	0.00
Derechos	0.00	0.00
Productos	0.00	0.00
Aprovechamientos	0.00	0.00
Ingresos por Venta de Bienes y Prestación de Servicios	0.00	0.00
Participaciones, Aportaciones, Convenios, Incentivos Derivados de la Colaboración Fiscal, Fondos Distintos de Aportaciones, Transferencias, Asignaciones, Subsidios y Subvenciones, y Pensiones y Jubilaciones	22,657,797.17	20,675,263.52
Participaciones, Aportaciones, Convenios, Incentivos Derivados de la Colaboración Fiscal y Fondos Distintos de Aportaciones	0.00	0.00
Transferencias, Asignaciones, Subsidios y Subvenciones, y Pensiones y Jubilaciones	22,657,797.17	20,675,263.52
Otros Ingresos y Beneficios	0.00	0.00
Ingresos Financieros	0.00	0.00
Incremento por Variación de Inventarios	0.00	0.00
Disminución del Exceso de Estimaciones por Pérdida o Deterioro u Obsolescencia	0.00	0.00
Disminución del Exceso de Provisiones	0.00	0.00
Otros Ingresos y Beneficios Varios	0.00	0.00
Total de Ingresos y Otros Beneficios	22,657,797.17	20,675,263.52
GASTOS Y OTRAS PÉRDIDAS		
Gastos de Funcionamiento	19,322,964.86	17,527,315.73
Servicios Personales	17,045,847.30	15,808,081.12
Materiales y Suministros	542,448.96	284,534.88
Servicios Generales	1,734,668.60	1,434,699.73
Transferencias, Asignaciones, Subsidios y Otras Ayudas	3,318,465.97	3,072,982.86
Transferencias Internas y Asignaciones al Sector Público	0.00	0.00
Transferencias al Resto del Sector Público	0.00	0.00
Subsidios y Subvenciones	0.00	0.00
Ayudas Sociales	2,685,301.94	2,748,781.13
Pensiones y Jubilaciones	0.00	0.00
Transferencias a Fideicomisos, Mandatos y Contratos Análogos	633,164.03	324,201.73
Transferencias a la Seguridad Social	0.00	0.00
Transferencias al Exterior	0.00	0.00
Participaciones y Aportaciones	0.00	0.00
Participaciones	0.00	0.00
Aportaciones	0.00	0.00
Convenios	0.00	0.00
Intereses, Comisiones y Otros Gastos de la Deuda Pública	0.00	0.00
Intereses de la Deuda Pública	0.00	0.00
Comisiones de la Deuda Pública	0.00	0.00
Gastos de la Deuda Pública	0.00	0.00
Costo por Coberturas	0.00	0.00
Apoyos Financieros	0.00	0.00
Otros Gastos y Pérdidas Extraordinarias	134,877.41	176,193.15
Estimaciones, Depreciaciones, Deterioros, Obsolescencia y Amortizaciones	134,877.41	147,203.56
Provisiones	0.00	0.00
Disminución de Inventarios	0.00	0.00
Otros Gastos	0.00	28,989.59
Inversión Pública	0.00	0.00
Inversión Pública no Capitalizable	0.00	0.00
Total de Gastos y Otras Pérdidas	22,776,308.24	20,776,491.74
Resultados del Ejercicio (Ahorro/Desahorro)	-118,511.07	-101,228.22

Bajo protesta de decir verdad declaramos que los Estados Financieros y sus notas, son razonablemente correctos y son responsabilidad del emisor.


C. Magdalena López Valdez
 Comisionada presidenta


C. Francisco Xavier Vázquez Sotelo
 Director General Ejecutivo

I. INFORMACIÓN CONTABLE


Estado de Situación Financiera al 31 de diciembre de
2023.

Comisión Ejecutiva Estatal de Atención a Víctimas
Estado de Situación Financiera
Al 31 de diciembre de 2023 y 2022
(Cifras en Pesos)

Concepto	2023	2022	Concepto	2023	2022
ACTIVO			PASIVO		
Activo Circulante			Pasivo Circulante		
Efectivo y Equivalentes	488,948.68	476,739.81	Cuentas por Pagar a Corto Plazo	489,266.02	476,390.61
Derechos a Recibir Efectivo o Equivalentes	1,767.63	2,732.92	Documentos por Pagar a Corto Plazo	0.00	0.00
Derechos a Recibir Bienes o Servicios	0.00	0.00	Porción a Corto Plazo de la Deuda Pública a Largo Plazo	0.00	0.00
Inventarios	0.00	0.00	Títulos y Valores a Corto Plazo	0.00	0.00
Almacenes	0.00	0.00	Pasivos Diferidos a Corto Plazo	0.00	0.00
Estimación por Pérdida o Deterioro de Activos Circulantes	0.00	0.00	Fondos y Bienes de Terceros en Garantía y/o Administración a Corto Plazo	0.00	0.00
Otros Activos Circulantes	0.00	0.00	Provisiones a Corto Plazo	0.00	0.00
			Otros Pasivos a Corto Plazo	0.00	0.00
Total de Activos Circulantes	490,716.31	479,472.73	Total de Pasivos Circulantes	489,266.02	476,390.61
Activo No Circulante			Pasivo No Circulante		
Inversiones Financieras a Largo Plazo	0.00	0.00	Cuentas por Pagar a Largo Plazo	0.00	0.00
Derechos a Recibir Efectivo o Equivalentes a Largo Plazo	0.00	0.00	Documentos por Pagar a Largo Plazo	0.00	0.00
Bienes Inmuebles, Infraestructura y Construcciones en Proceso	0.00	0.00	Deuda Pública a Largo Plazo	0.00	0.00
Bienes Muebles	1,172,281.17	1,150,782.89	Pasivos Diferidos a Largo Plazo	0.00	0.00
Activos Intangibles	0.00	0.00	Fondos y Bienes de Terceros en Garantía y/o Administración a Largo Plazo	0.00	0.00
Depreciación, Deterioro y Amortización Acumulada de Bienes	-959,479.17	-824,601.76	Provisiones a Largo Plazo	0.00	0.00
Activos Diferidos	18,247.89	21,748.00			
Estimación por Pérdida o Deterioro de Activos no Circulantes	0.00	0.00	Total de Pasivos No Circulantes	0.00	0.00
Otros Activos no Circulantes	0.00	0.00			
Total de Activos No Circulantes	231,049.89	347,929.13	Total del Pasivo	489,266.02	476,390.61
Total del Activo	721,766.20	827,401.86	HACIENDA PÚBLICA/PATRIMONIO		
			Hacienda Pública/Patrimonio Contribuido	0.00	0.00
			Aportaciones	0.00	0.00
			Donaciones de Capital	0.00	0.00
			Actualización de la Hacienda Pública/Patrimonio	0.00	0.00
			Hacienda Pública/Patrimonio Generado	232,500.18	351,011.25
			Resultados del Ejercicio (Ahorro/Desahorro)	-118,511.07	-101,228.22
			Resultados de Ejercicios Anteriores	3,896,793.77	3,998,021.99
			Revalúos	0.00	0.00
			Reservas	0.00	0.00
			Rectificaciones de Resultados de Ejercicios Anteriores	-3,545,782.52	-3,545,782.52
			Exceso o Insuficiencia en la Actualización de la Hacienda Pública/Patrimonio	0.00	0.00
			Resultado por Posición Monetaria	0.00	0.00
			Resultado por Tenencia de Activos no Monetarios	0.00	0.00
			Total Hacienda Pública/Patrimonio	232,500.18	351,011.25
			Total del Pasivo y Hacienda Pública/Patrimonio	721,766.20	827,401.86

Bajo protesta de decir verdad declaramos que los Estados Financieros y sus notas, son razonablemente correctos y son responsabilidad del emisor.


C. Magdalena López Valdez
 Comisionada presidenta


C. Francisco Xavier Vázquez Sotelo
 Director General Ejecutivo


I. INFORMACIÓN CONTABLE


Estado de Variación en la Hacienda Pública del 01 de
enero al 31 de diciembre de 2023.

COMISION EJECUTIVA ESTATAL DE ATENCION A VICTIMAS
Estado de Variación en la Hacienda Pública
Del 01 de enero al 31 de diciembre de 2023
(Cifras en Pesos)

Concepto	Hacienda Pública / Patrimonio Contribuido	Hacienda Pública / Patrimonio Generado de Ejercicios Anteriores	Hacienda Pública / Patrimonio Generado del Ejercicio	Exceso o Insuficiencia en la Actualización de la Hacienda Pública / Patrimonio	Total
Hacienda Pública/Patrimonio Contribuido Neto de 2022	0.00				0.00
Aportaciones	0.00				0.00
Donaciones de Capital	0.00				0.00
Actualización de la Hacienda Pública/Patrimonio	0.00				0.00
Hacienda Pública/Patrimonio Generado Neto de 2022		452,239.47	-101,228.22		351,011.25
Resultados del Ejercicio (Ahorro/Desahorro)		3,998,021.99	-101,228.22		-101,228.00
Resultados de Ejercicios Anteriores		0.00			3,998,021.99
Revalúos		0.00			0.00
Rectificaciones de Resultados de Ejercicios Anteriores		-3,545,782.52			-3,545,782.52
Exceso o Insuficiencia en la Actualización de la Hacienda Pública/Patrimonio Neto de 2022				0.00	0.00
Resultado por Posición Monetaria				0.00	0.00
Resultado por Tenencia de Activos no Monetarios				0.00	0.00
Hacienda Pública/Patrimonio Neto Final de 2022	0.00	452,239.47	-101,228.22		351,011.25
Cambios en la Hacienda Pública/Patrimonio Contribuido Neto de 2023	0.00				0.00
Aportaciones	0.00				0.00
Donaciones de Capital	0.00				0.00
Actualización de la Hacienda Pública/Patrimonio	0.00				0.00
Variaciones de la Hacienda Pública/Patrimonio Generado Neto de 2023		-101,228.22	-17,282.85		-118,511.07
Resultados del Ejercicio (Ahorro/Desahorro)		-101,228.22	-118,511.07		-118,511.07
Resultados de Ejercicios Anteriores		-101,228.22	-101,228.22		0.00
Revalúos		0.00	0.00		0.00
Rectificaciones de Resultados de Ejercicios Anteriores		0.00	0.00		0.00
Cambios en el Exceso o Insuficiencia en la Actualización de la Hacienda Pública/Patrimonio Neto de 2023				0.00	0.00
Resultado por Posición Monetaria				0.00	0.00
Resultado por Tenencia de Activos no Monetarios				0.00	0.00
Hacienda Pública/Patrimonio Neto Final de 2023	0.00	351,011.25	-118,511.07	0.00	232,500.18

Bajo protesta de decir verdad declaramos que los Estados Financieros y sus notas, son razonablemente correctos y son responsabilidad del emisor.


C. Magdalena López Valdez
Comisionada presidenta


C. Francisco Xavier Vázquez Sotelo
Director General/Ejecutivo


I. INFORMACIÓN CONTABLE


Estado de Cambios en la Situación Financiera del 01
de enero al 31 de diciembre de 2023.

Comisión Ejecutiva Estatal de Atención a Víctimas
Estado de Cambios en la Situación Financiera
Del 01 de enero al 31 de diciembre de 2023
(Cifras en Pesos)

Concepto	Origen	Aplicación
ACTIVO	139,342.81	33,707.15
Activo Circulante	965.29	12,208.87
Efectivos y Equivalentes	0.00	12,208.87
Derechos a Recibir Efectivo o Equivalentes	965.29	0.00
Derechos a Recibir Bienes o Servicios	0.00	0.00
Inventarios	0.00	0.00
Almacenes	0.00	0.00
Estimación por Pérdida o Deterioro de Activos Circulantes	0.00	0.00
Otros Activos Circulantes	0.00	0.00
Activo No Circulante	138,377.52	21,498.28
Inversiones Financieras a Largo Plazo	0.00	0.00
Derechos a Recibir Efectivo o Equivalentes a Largo Plazo	0.00	0.00
Bienes Inmuebles, Infraestructura y Construcciones en Proceso	0.00	0.00
Bienes Muebles	0.00	21,498.28
Activos Intangibles	0.00	0.00
Depreciación, Deterioro y Amortización Acumulada de Bienes	134,877.41	0.00
Activos Diferidos	3,500.11	0.00
Estimación por Pérdida o Deterioro de Activos no Circulantes	0.00	0.00
Otros Activos no Circulantes	0.00	0.00
PASIVO	12,875.41	0.00
Pasivo Circulante	12,875.41	0.00
Cuentas por Pagar a Corto Plazo	12,875.41	0.00
Documentos por Pagar a Corto Plazo	0.00	0.00
Porción a Corto Plazo de la Deuda Pública a Largo Plazo	0.00	0.00
Títulos y Valores a Corto Plazo	0.00	0.00
Pasivos Diferidos a Corto Plazo	0.00	0.00
Fondos y Bienes de Terceros en Garantía y/o Administración a Corto Plazo	0.00	0.00
Provisiones a Corto Plazo	0.00	0.00
Otros Pasivos a Corto Plazo	0.00	0.00
Pasivo No Circulante	0.00	0.00
Cuentas por Pagar a Largo Plazo	0.00	0.00
Documentos por Pagar a Largo Plazo	0.00	0.00
Deuda Pública a Largo Plazo	0.00	0.00
Pasivos Diferidos a Largo Plazo	0.00	0.00
Fondos y Bienes de Terceros en Garantía y/o Administración a Largo Plazo	0.00	0.00
Provisiones a Largo Plazo	0.00	0.00
HACIENDA PÚBLICA/PATRIMONIO	0.00	0.00
Hacienda Pública/Patrimonio Contribuido	0.00	0.00
Aportaciones	0.00	0.00
Donaciones de Capital	0.00	0.00
Actualización de la Hacienda Pública/Patrimonio	0.00	0.00
Hacienda Pública/Patrimonio Generado	0.00	118,511.07
Resultados del Ejercicio (Ahorro/ Desahorro)	0.00	17,282.85
Resultados de Ejercicios Anteriores	0.00	101,228.22
Revalúos	0.00	0.00
Reservas	0.00	0.00
Rectificaciones de Resultados de Ejercicios Anteriores	0.00	0.00
Exceso o Insuficiencia en la Actualización de la Hacienda Pública/Patrimonio	0.00	0.00
Resultado por Posición Monetaria	0.00	0.00
Resultado por Tenencia de Activos no Monetarios	0.00	0.00

Bajo protesta de decir verdad declaramos que los Estados Financieros y sus notas, son razonablemente correctos y son responsabilidad del emisor.


C. Magdalena López Valdez
 Comisionada presidenta


C. Francisco Xavier Vázquez Sotelo
 Director General Ejecutivo


I. INFORMACIÓN CONTABLE


Estados de Flujos de Efectivo del 01 de enero al 31 de diciembre de 2023.

Comisión Ejecutiva Estatal de Atención a Víctimas
 Estado de Flujos de Efectivo
 Del 01 de enero al 31 de diciembre de 2023 y 2022
 (Cifras en Pesos)

Concepto	2023	2022
Flujos de Efectivo de las Actividades de Operación		
Origen	22,810,015.39	20,675,263.52
Impuestos	0.00	0.00
Cuotas y Aportaciones de Seguridad Social	0.00	0.00
Contribuciones de Mejoras	0.00	0.00
Derechos	0.00	0.00
Productos	0.00	0.00
Aprovechamientos	0.00	0.00
Ingresos por Venta de Bienes y Prestación de Servicios	0.00	0.00
Participaciones, Aportaciones, Convenios, Incentivos Derivados de la Colaboración Fiscal y Fondos Distintos de Aportaciones	0.00	0.00
Transferencias, Asignaciones, Subsidios y Subvenciones, y Pensiones y Jubilaciones	22,657,797.17	20,675,263.52
Otros Orígenes de Operación	152,218.22	0.00
Aplicación	22,776,308.24	20,616,844.15
Servicios Personales	17,045,847.30	15,808,081.12
Materiales y Suministros	542,448.96	284,534.88
Servicios Generales	1,734,668.60	1,434,699.73
Transferencias Internas y Asignaciones al Sector Público	0.00	0.00
Transferencias al resto del Sector Público	0.00	0.00
Subsidios y Subvenciones	0.00	0.00
Ayudas Sociales	2,685,301.94	2,748,781.13
Pensiones y Jubilaciones	0.00	0.00
Transferencias a Fideicomisos, Mandatos y Contratos Análogos	633,164.03	324,201.73
Transferencias a la Seguridad Social	0.00	0.00
Donativos	0.00	0.00
Transferencias al Exterior	0.00	0.00
Participaciones	0.00	0.00
Aportaciones	0.00	0.00
Convenios	0.00	0.00
Otras Aplicaciones de Operación	134,877.41	16,545.56
Flujos Netos de Efectivo por Actividades de Operación	33,707.15	58,419.37
Flujos de Efectivo de las Actividades de Inversión		
Origen	0.00	0.00
Bienes Inmuebles, Infraestructura y Construcciones en Proceso	0.00	0.00
Bienes Muebles	0.00	0.00
Otros Orígenes de Inversión	0.00	0.00
Aplicación	21,498.28	40,721.22
Bienes Inmuebles, Infraestructura y Construcciones en Proceso	0.00	0.00
Bienes Muebles	21,498.28	40,721.22
Otras Aplicaciones de Inversión	0.00	0.00
Flujos Netos de Efectivo por Actividades de Inversión	-21,498.28	-40,721.22
Flujos de Efectivo de las Actividades de Financiamiento		
Origen	0.00	0.00
Endeudamiento Neto	0.00	0.00
Interno	0.00	0.00
Externo	0.00	0.00
Otros Orígenes de Financiamiento	0.00	0.00
Aplicación	0.00	0.00
Servicios de la Deuda	0.00	0.00
Interno	0.00	0.00
Externo	0.00	0.00
Otras Aplicaciones de Financiamiento	0.00	0.00
Flujos Netos de Efectivo por Actividades de Financiamiento	0.00	0.00
Incremento/Disminución Neta en el Efectivo y Equivalentes al Efectivo	12,208.87	17,698.15
Efectivo y Equivalentes al Efectivo al Inicio del Ejercicio	476,739.81	459,041.66
Efectivo y Equivalentes al Efectivo al Final del Ejercicio	488,948.68	476,739.81

Bajo protesta de decir verdad declaramos que los Estados Financieros y sus notas, son razonablemente correctos y son responsabilidad del emisor.


 C. Magdalena López Valdez
 Comisionada presidenta


 C. Francisco Xavier Vázquez Sotelo
 Director General Ejecutivo

I. INFORMACIÓN CONTABLE

Estado Analítico del Activo del 01 de enero al 31 de diciembre de 2023.

Comisión Ejecutiva Estatal de Atención a Víctimas


Estado Analítico del Activo


Del 01 de enero al 31 de diciembre de 2023

(Cifras en Pesos)

Concepto	Saldo Inicial	Cargos del Periodo	Abonos del Periodo	Saldo Final	Variación del Periodo
AC	827,401.86	49,548,587.13	49,654,222.79	721,766.20	-105,635.66
Activo Circulante	479,472.73	49,527,088.85	49,515,845.27	490,716.31	11,243.58
Efectivo y Equivalentes	476,739.81	22,236,588.10	22,224,379.23	488,948.68	12,208.87
Derechos a Recibir Efectivo o Equivalentes	2,732.92	27,250,920.75	27,251,886.04	1,767.63	-965.29
Derechos a Recibir Bienes o Servicios	0.00	39,580.00	39,580.00	0.00	0.00
Inventarios	0.00	0.00	0.00	0.00	0.00
Almacenes	0.00	0.00	0.00	0.00	0.00
Estimación por Pérdida o Deterioro de Activos Circulantes	0.00	0.00	0.00	0.00	0.00
Otros Activos Circulantes	0.00	0.00	0.00	0.00	0.00
Activo No Circulante	347,929.13	21,498.28	138,377.52	231,049.89	-116,879.24
Inversiones Financieras a Largo Plazo	0.00	0.00	0.00	0.00	0.00
Derechos a Recibir Efectivo o Equivalentes a Largo Plazo	0.00	0.00	0.00	0.00	0.00
Bienes Inmuebles, Infraestructura y Construcciones en Proceso	0.00	0.00	0.00	0.00	0.00
Bienes Muebles	1,150,782.89	21,498.28	0.00	1,172,281.17	21,498.28
Activos Intangibles	0.00	0.00	0.00	0.00	0.00
Depreciación, Deterioro y Amortización Acumulada de Bienes	-824,601.76	0.00	134,877.41	-959,479.17	-134,877.41
Activos Diferidos	21,748.00	0.00	3,500.11	18,247.89	-3,500.11
Estimación por Pérdida o Deterioro de Activos no Circulantes	0.00	0.00	0.00	0.00	0.00
Otros Activos no Circulantes	0.00	0.00	0.00	0.00	0.00

Bajo protesta de decir verdad declaramos que los Estados Financieros y sus notas, son razonablemente correctos y son responsabilidad del emisor.


C. Magdalena López Valdez
 Comisionada presidenta


C. Francisco Xavier Vázquez Sotelo
 Director General Ejecutivo

I. INFORMACIÓN CONTABLE


Estado Analítico de la Deuda y Otros Pasivos, del 01 de enero al 31 de diciembre de 2023.

Comisión Ejecutiva Estatal de Atención a Víctimas
Estado Analítico de la Deuda y Otros Pasivos
Del 01 de enero al 31 de diciembre de 2023
(Cifras en Pesos)

Denominación de las Deudas	Moneda de Contratación	Institución o País Acreedor	Saldo Inicial del Periodo	Saldo Final del Periodo
D. PÚBLICA				
Corto Plazo				
Deuda Interna			0.00	0.00
Instituciones de Crédito			0.00	0.00
Títulos y Valores			0.00	0.00
Arrendamientos Financieros			0.00	0.00
Deuda Externa			0.00	0.00
Organismos Financieros Internacionales			0.00	0.00
Deuda Bilateral			0.00	0.00
Títulos y Valores			0.00	0.00
Arrendamientos Financieros			0.00	0.00
Subtotal de Deuda Pública a Corto Plazo			0.00	0.00
Largo Plazo				
Deuda Interna			0.00	0.00
Instituciones de Crédito			0.00	0.00
Títulos y Valores			0.00	0.00
Arrendamientos Financieros			0.00	0.00
Deuda Externa			0.00	0.00
Organismos Financieros Internacionales			0.00	0.00
Deuda Bilateral			0.00	0.00
Títulos y Valores			0.00	0.00
Arrendamientos Financieros			0.00	0.00
Subtotal de Deuda Pública a Largo Plazo			0.00	0.00
Total de Otros Pasivos	Peso Mexicano	Mexico	476,390.61	489,266.02
T. De Deuda Pública y Otros Pasivos	Peso Mexicano	Mexico	476,390.61	489,266.02

Bajo protesta de decir verdad declaramos que los Estados Financieros y sus notas, son razonablemente correctos y son responsabilidad del emisor.


C. Magdalena López Valdez
 Comisionada presidenta


C. Francisco Xavier Vázquez Sotelo
 Director General Ejecutivo

I. INFORMACIÓN CONTABLE

Informe Sobre Pasivos Contingentes al 31 de
diciembre de 2023.

Comisión Ejecutiva Estatal de Atención a Víctimas
Informe Sobre Pasivos Contingentes
Al 31 de Diciembre del 2023

Cuenta	Concepto	Importe
--------	----------	---------


Al cierre del ejercicio fiscal 2023, la entidad no cuenta con Pasivos Contingentes

1

Nota de Gestión Administrativa 17

De conformidad con la nota de gestión administrativa número 17 la Información Contable deberá estar firmada en cada página de la misma e incluir al final la siguiente leyenda: "Bajo protesta de decir verdad declaramos que los Estados Financieros y sus notas, son razonablemente correctos y son responsabilidad del emisor"


C. Magdalena López Valdez
Comisionada presidenta


C. Francisco Xavier Vázquez Sotelo
Director General Ejecutivo

I. INFORMACIÓN CONTABLE

Notas de Gestión Administrativa a los Estados Financieros

INFORMACIÓN CONTABLE NOTAS A LOS ESTADOS FINANCIEROS

c) NOTAS DE GESTIÓN ADMINISTRATIVA

GA-1. Autorización e Historia

a) Fecha de creación del ente.

El 2 de mayo de 2014 se publicó en el Periódico Oficial del Estado, la Ley de la Comisión Ejecutiva Estatal de Atención a Víctimas, mediante el decreto número 486, Título Segundo, Capítulo Segundo, artículo 67, mismo que crea la Comisión Ejecutiva Estatal de Atención a Víctimas como organismo público con personalidad jurídica, patrimonio propio y que goza de autonomía técnica y de gestión.

b) Principales cambios en su estructura. No aplica por no haberse dado ningún cambio.

GA-2. Panorama Económico y Financiero

El presupuesto del organismo para su operación, proviene de las aportaciones recibidas del Estado.

GA-3. Organización y Objeto Social

a) Objeto.

La Comisión Ejecutiva Estatal de Atención a Víctimas, tiene la obligación de atender a las víctimas de delitos del fuero común o de violaciones a derechos humanos cometidos por servidores públicos del orden estatal o municipal.

b) Principal actividad.

La Comisión garantizará la representación y participación directa de las víctimas y organizaciones de la sociedad civil, propiciando su intervención en la construcción de políticas públicas, así como el ejercicio de labores de vigilancia, supervisión y evaluación de las instituciones integrantes del Sistema Estatal de Atención a Víctimas con el objetivo de garantizar un ejercicio transparente de sus atribuciones.

c) Ejercicio fiscal.

El ejercicio fiscal es de enero a diciembre de cada año

d) Régimen jurídico.

El decreto de creación establece que la Comisión Ejecutiva Estatal de Atención a Víctimas es un Órgano del Sistema Estatal de Atención a Víctimas con personalidad jurídica, patrimonio propio y que goza de autonomía técnica y de gestión (Artículo 69 de la Ley de la Comisión Ejecutiva Estatal de Atención a Víctimas).

e) Consideraciones fiscales de la Comisión Ejecutiva:

- Impuesto sobre la Renta (ISR)

La Comisión, no es contribuyente del Impuesto sobre la Renta, conforme al Título III de la Ley de la materia. Sin embargo tiene la obligación de retener y enterar dicho impuesto y exigir documentación que reúna los requisitos fiscales para su deducción en el Impuesto Sobre la Renta, cuando haga pagos a terceros que estén obligados a ello. Causará dicho impuesto, sobre las erogaciones que efectúe y que no sean deducibles por no reunir los requisitos previstos en la citada ley

- Impuesto al Valor Agregado (IVA)

Por lo que se refiere al Impuesto al Valor Agregado, el organismo está obligado al pago de este impuesto cuando realice actos o actividades siguientes: enajenación de bienes, presten sus servicios independientes, otorgue el uso o goce temporal de bienes e importe bienes o servicios

f) Estructura organizacional básica

Para su funcionamiento La Comisión Ejecutiva cuenta con dos instancias funcionales:

- A) Comisión Ejecutiva, y
- B) Comités.

La Comisión Ejecutiva será presidida por un comisionado presidente y será elegido por los comisionados y estará integrado por: a) Tres Comisionados especialistas en derecho, psicología, derechos humanos, sociología o especialidades equivalentes propuestos por Universidades Públicas, b) Dos comisionados representando a colectivos de víctimas propuestos por organizaciones de la sociedad civil, para la elección de los comisionados, el Ejecutivo del Estado enviará al Congreso del Estado, previa convocatoria pública, tres propuestas por cada comisionado a elegir. Los Diputados del Congreso del Estado elegirán por el voto de las dos terceras partes de los presentes.

A fin de lograr una especialización, atención integral y coordinada en temas que requieran ser tratados, en todo el estado, la Comisión Ejecutiva contará con Nueve Comités (se podrán establecer también comités por grupo), cuyas atribuciones serán determinadas en las normas reglamentarias o mediante acuerdo de la mayoría.

- g) Fideicomisos, mandatos y análogos de los cuales es fideicomitente o fideicomisario
La Comisión Ejecutiva cuenta con un fideicomiso para la Ayuda asistencia y reparación integral.

GA-4. Bases de Preparación de los Estados Financieros

- a) No obstante que la Comisión Ejecutiva no cuenta con un sistema contable que le permita dar cumplimiento a la Ley de Contabilidad Gubernamental, la información se presenta de conformidad con la normatividad emitida por el Consejo Nacional de Armonización Contable (CONAC) y los requerimientos de la Auditoría Superior del Estado de Coahuila.
- b) El registro de operaciones financieras no se realiza de acuerdo a lo establecido en materia de Contabilidad Gubernamental, ya que la Comisión Ejecutiva no cuenta con un sistema contable que le permita dar cumplimiento a la Ley de Contabilidad Gubernamental.
- c) Los estados financieros se preparan sobre la base de reconocer sus ingresos efectivamente cobrados y los gastos en el momento en que se devengan. Las cifras están expresadas con base en la unidad monetaria mexicana, el peso

En relación a la presentación de cifras por concepto del Impuesto al Valor Agregado (IVA), la entidad, por no estar obligado al pago de este impuesto, tiene la política de registrar como parte del gasto el Impuesto al Valor Agregado pagado por los mismos.

GA-5. Políticas de Contabilidad Significativas

- a) Actualización. Los estados financieros que se acompañan están expresados en pesos y fueron preparados sobre la base de valor histórico; por consiguiente, no reconocen los efectos de la inflación en la información financiera
- b) Informar sobre la realización de operaciones en el extranjero y de sus efectos en la información financiera gubernamental
No aplica. La entidad no realiza operaciones con el extranjero.
- c) Método de valuación de la inversión en acciones de Compañías subsidiarias no consolidadas y asociadas
No aplica. La entidad no tiene inversiones en acciones en el sector paraestatal.
- d) Sistema y método de valuación de inventarios y costo de lo vendido.
No aplica. El organismo no realiza procesos de transformación y/o elaboración de bienes.
- e) Beneficios a empleados: De acuerdo a lo señalado en la NIF D-3, Beneficio a los Empleados, es necesario que se determine y cuantifique el pasivo actuarial correspondiente a favor de esas personas, situación que la entidad no ha implementado, en vista de que se tiene la política de cargarlas al resultado del ejercicio en que se paguen.
- f) Provisiones: objetivo de su creación, monto y plazo.
No aplica, por no existir éstas.
- g) Reservas: objetivo de su creación, monto y plazo
No aplica, por no existir éstas.
- h) Cambios en políticas contables y corrección de errores junto con la revelación de los efectos que se tendrá en la información financiera del ente público, ya sea retrospectivos o prospectivos
No aplica.
- i) Reclasificaciones: se deben revelar todos aquellos movimientos entre cuentas por efectos de cambios en los tipos de operaciones
No se han realizado reclasificaciones de cuentas
- j) Depuración y cancelación de saldos.
No se han realizado depuraciones o cancelaciones de saldos

GA-6. Posición en Moneda Extranjera y Protección por Riesgo Cambiario

Esta situación no aplica a la Comisión Ejecutiva, ya que no maneja moneda extranjera

GA-7. Reporte Analítico del Activo

- a) Vida útil o porcentaje de la depreciación.

Los Bienes Muebles que integran este renglón se registran a su costo de adquisición, para determinar la vida útil o el valor residual de los activos fijos de la entidad, se realiza de acuerdo a las Reglas de Registro y Valoración del Patrimonio, la depreciación de los bienes se registra en el resultado del ejercicio, utilizando las siguientes tasas anuales:

Concepto	% de Depreciación
Muebles de Oficina y Estantería	10%
Vehículos y equipo de transporte	20%
Equipo de Cómputo	33%

b) Cambios en el porcentaje de depreciación o valor residual de los activos.

No se han presentado cambios a los porcentajes establecidos.

c) Importe de los gastos capitalizados en el ejercicio, tanto financieros como de Investigación y Desarrollo.

En el ejercicio, no se llevó a cabo la capitalización de gastos que prolongarán la vida útil de los bienes, ni de gastos de investigación y desarrollo.

d) Riesgos por tipo de cambios o tipo de interés de las inversiones financieras.

Esta nota no le aplica al ente público, ya que no maneja moneda extranjera ni cuenta con inversiones financieras.

e) Valor activado en el ejercicio de los bienes construidos por la entidad.

Esta nota no le aplica al ente público ya que no cuenta con bienes construidos por la entidad.

f) Otras circunstancias de carácter significativo que afecten el activo.

Esta nota no le aplica al ente público, por no existir éstas.

g) Desmantelamiento de activos.

Esta nota no le aplica al ente público, pues a la fecha no se ha presentado esta situación.

h) Administración de activos.

Esta nota no le aplica al ente público.

Adicionalmente

La Comisión Ejecutiva no cuenta con:

a) Inversiones en valores.

b) Patrimonio de organismos descentralizados de Control Presupuestario Indirecto.

c) Inversiones en empresas de participación mayoritaria.

d) Inversiones en empresas de participación minoritaria.

e) Patrimonio de organismos descentralizados de control presupuestario directo, según corresponda.

GA-8. Fideicomisos, Mandatos y Análogos

La Comisión cuenta con un fideicomiso para la atención inmediata y reparación integral de las víctimas.

GA-9. Reporte de la Recaudación

Esta situación no aplica a la Comisión, por no contar con recursos propios

GA-10. Información sobre la Deuda y el Reporte Analítico de la Deuda

Esta situación no aplica a la Comisión, por no contar con Deuda Pública.

GA-11. Calificaciones otorgadas

Esta Nota no le Aplica la Comisión. El organismo no ha sido sujeto de alguna calificación crediticia.

GA-12. Proceso de Mejora

Actualmente la entidad, está en proceso de implementación de manuales y reglamentos.

GA-13. Información por Segmentos

Esta situación no aplica a la Comisión Ejecutiva, a la fecha no se ha considerado necesario.

GA-14. Eventos Posteriores al Cierre

A la fecha no ha habido ningún hecho posterior que afecte económicamente a la Comisión

GA-15. Partes Relacionadas


No existen Partes Relacionadas que pudieran ejercer influencia significativa sobre la toma de decisiones financieras y operativas; por lo que los estados financieros no muestran partidas de ingresos y gastos que provengan de operaciones con partes relacionadas


Responsabilidad Sobre la Presentación Razonable de la Información Contable

La Información Contable que se aporta como parte de este Cuenta Pública del ejercicio fiscal 2023, cuenta con las firmas de las personas responsables de dicha información, así mismo contienen la leyenda "Bajo protesta de decir verdad declaramos que los Estados Financieros y sus notas, son razonablemente correctos y son responsabilidad del emisor".

Nota de Gestión Administrativa 17

De conformidad con la nota de gestión administrativa número 17 la Información Contable deberá estar firmada en cada página de la misma e incluir al final la siguiente leyenda: "Bajo protesta de decir verdad declaramos que los Estados Financieros y sus notas, son razonablemente correctos y son responsabilidad del emisor"



C. Magdalena López Valdez
Comisionada presidenta


C. Francisco Xavier Vázquez Sotelo
Director General Ejecutivo


I. INFORMACIÓN CONTABLE

Notas de desglose a los Estados Financieros

COMISIÓN EJECUTIVA ESTATAL DE ATENCIÓN A VICTIMAS		
Efectivo y Equivalentes		
Concepto	2023	2022
Efectivo	0.00	0.00
Bancos/Tesorería	488,948.68	476,739.81
Bancos/Dependencias y Otros	0.00	0.00
Inversiones Temporales (Hasta 3 meses)	0.00	0.00
Fondos con Afectación Específica	0.00	0.00
Depósitos de Fondos de Terceros en Garantía y/o Administración	0.00	0.00
Otros Efectivos y Equivalentes	0.00	0.00
Total	488,948.68	476,739.81



C. Magdalena López Valdez
Comisionada presidenta



C. Francisco Xavier Vázquez Sotelo
Director General Ejecutivo

COMISIÓN EJECUTIVA ESTATAL DE ATENCIÓN A VICTIMAS
Conciliación entre los Ingresos Presupuestarios y Contables
Del 01 de enero al 31 de diciembre de 2023
(Cifras en pesos)

Concepto	2023
1. Total de Ingresos Presupuestarios	22,657,797.17

2. Más Ingresos Contables No Presupuestarios	0.00
2.1 Ingresos Financieros	0.00
2.2 Incremento por Variación de Inventarios	0.00
2.3 Disminución del Exceso de Estimaciones por Pérdida o Deterioro u Obsolescencia	0.00
2.4 Disminución del Exceso de Provisiones	0.00
2.5 Otros Ingresos y Beneficios Varios	0.00
2.6 Otros Ingresos Contables No Presupuestarios	0.00

3. Menos Ingresos Presupuestarios No Contables	0.00
3.1 Aprovechamientos Patrimoniales	0.00
3.2 Ingresos Derivados de Financiamientos	0.00
3.3 Otros Ingresos Presupuestarios No Contables	0.00

4. Total de Ingresos Contables	22,657,797.17
---------------------------------------	----------------------

Nombre del Ente Público
Conciliación entre los Egresos Presupuestarios y los Gastos Contables
Del 01 de enero al 31 de diciembre de 2023
(Cifras en pesos)

Concepto	2023
1. Total de Egresos Presupuestarios	22,662,929.11

2. Menos Egresos Presupuestario No Contables	21,498.28
2.1 Materias Primas y Materiales de Producción y Comercialización	0.00
2.2 Materiales y Suministros	0.00
2.3 Mobiliario y Equipo de Administración	21,498.28
2.4 Mobiliario y Equipo Educativo y Recreativo	0.00
2.5 Equipo e Instrumental Médico y de Laboratorio	0.00
2.6 Vehículos y Equipo de Transporte	0.00
2.7 Equipo de Defensa y Seguridad	0.00
2.8 Maquinaria, Otros Equipos y Herramientas	0.00
2.9 Activos Biológicos	0.00
2.10 Bienes Inmuebles	0.00
2.11 Activos Intangibles	0.00
2.12 Obra Pública en Bienes de Dominio Público	0.00
2.13 Obra Pública en Bienes Propios	0.00
2.14 Acciones y Participaciones de Capital	0.00
2.15 Compra de Títulos y Valores	0.00
2.16 Concesión de Préstamos	0.00

2.17	Inversiones en Fideicomisos, Mandatos y Otros Análogos	0.00
2.18	Provisiones para Contingencias y Otras Erogaciones Especiales	0.00
2.19	Amortización de la Deuda Pública	0.00
2.20	Adeudos de Ejercicios Fiscales Anteriores (ADEFAS)	0.00
2.21	Otros Egresos Presupuestarios No Contables	0.00

3. Más Gastos Contables No Presupuestarios		134,877.41
3.1	Estimaciones, Depreciaciones, Deterioros, Obsolescencia y Amortizaciones	134,877.41
3.2	Provisiones	0.00
3.3	Disminución de Inventarios	0.00
3.4	Otros Gastos	0.00
3.5	Inversión Pública no Capitalizable	0.00
3.6	Materiales y Suministros (consumos)	0.00
3.7	Otros Gastos Contables No Presupuestarios	0.00

4. Total de Gastos Contables		22,776,308.24
-------------------------------------	--	----------------------

Bajo protesta de decir verdad declaramos que los Estados Financieros y sus notas, son razonablemente correctos y son responsabilidad del emisor.



C. Magdalena López Valdez
Comisionada presidenta



C. Francisco Xavier Vázquez Sotelo
Director General Ejecutivo

a) NOTAS DE DESGLOSE

En cada una de las 24 notas de desglose el ente público deberá poner la nota correspondiente o en su caso la leyenda "Esta nota no le aplica al ente público" y una breve explicación del motivo por el

I) Notas al Estado de Situación Financiera

Activo

Efectivo y Equivalentes

ESF 01. Se informará acerca de los fondos con afectación específica, el tipo y monto de los mismos; de las inversiones financieras se revelará su tipo y monto, su clasificación en corto y largo

Esta Nota No le Aplica al Ente Público, por no existir éstos.

Derechos a Recibir Efectivo y Equivalentes y Bienes o Servicios a Recibir

ESF 02. Por tipo de contribución se informará el monto que se encuentre pendiente de cobro y por recuperar de hasta cinco ejercicios anteriores, asimismo se deberán considerar los montos sujetos

CUENTA	NOMBRE DE LA CUENTA	MONTO
1121	Inversiones Financieras a Corto Plazo	0
1122	Cuentas por Cobrar	1,767.37
1123	Deudores Diversos	0.26
1124	Ingresos por Recuperar	0

1125	Deudores por Anticipos de la Tesorería	0
1126	Préstamos Otorgados a Corto Plazo	0
1129	Otros derechos a recibir Efectivo o Equivalente	0.00
	Total	1,767.63

ESF 03. Se elaborará, de manera agrupada, los derechos a recibir efectivo y equivalentes, y bienes o servicios a recibir, (excepto cuentas por cobrar de contribuciones o fideicomisos que se Esta Nota No le Aplica al Ente Público, por no existir éstos.

Bienes Disponibles para su Transformación o Consumo (inventarios)

ESF 04. Se clasificarán como bienes disponibles para su transformación aquéllos que se encuentren dentro de la cuenta Inventarios. Esta nota aplica para aquellos entes públicos que

En la nota se informará del sistema de costeo y método de valuación, aplicados a los inventarios, así como la conveniencia de su aplicación dada la naturaleza de los mismos. Adicionalmente, se

ESF 05. De la cuenta Almacén se informará acerca del método de valuación, así como la conveniencia de su aplicación. Adicionalmente, se revelará el impacto en la información financiera Esta Nota No le Aplica al Ente Público. El organismo no realiza procesos de transformación y/o elaboración de bienes.

Inversiones Financieras

ESF 06. De la cuenta Inversiones financieras, que considera los fideicomisos, se informará de éstos los recursos asignados por tipo y monto, y características significativas que tengan o puedan tener

Durante este periodo no se asignó recursos a fideicomiso
ESF 07. Se informará de las inversiones financieras, los saldos de las participaciones y aportaciones de capital.

Esta Nota No le Aplica al Ente Público, por no contar con ellas.

Bienes Muebles, Inmuebles e Intangibles

ESF 08. Se informará de manera agrupada por cuenta, los rubros de Bienes Muebles e Inmuebles, el monto de la depreciación del ejercicio y la acumulada, el método de depreciación, tasas

CUENTA	NOMBRE DE LA CUENTA	MONTO	DEP. GASTO	DEP. ACUM	METODO	TASAS
1230	Inmuebles, Infraestructura y Construcciones en Proceso	0	0	0	N/A	N/A
1231	Terrenos	0	0	0	N/A	N/A
1232	Viviendas	0	0	0	N/A	N/A
1233	Edificios no habitacionales	0	0	0	N/A	N/A
1234	Infraestructura	0	0	0	N/A	N/A
1235	Construcciones en proceso en bienes de dominio público	0	0	0	N/A	N/A
1236	Construcciones en proceso en bienes propios	0	0	0	N/A	N/A
1239	Otros bienes inmuebles	0	0	0	N/A	N/A
1240	Muebles	1,172,281.17	134,877.41	959,479.17	Vida útil	varias
1241	Mobiliario y equipo de administración	716,018.17	70,277.45	632,417.71	Vida útil	10% y 33%
1242	Mobiliario y equipo educacional y recreativo	0	0	0	N/A	N/A
1243	Equipo e instrumental médico y de laboratorio	0	0	0	N/A	N/A
1244	Vehículos y equipo de transporte	456,263.00	64,599.96	327,061.48	Vida útil	20%

1245	Equipo de defensa y seguridad		0	0	0	0	N/A	N/A
1246	Maquinaria, otros equipos y herramientas		0	0	0	0	N/A	N/A
1247	Colecciones, obras de arte y objetos valiosos		0	0	0	0	N/A	N/A
1248	Activos biológicos		0	0	0	0	N/A	N/A
	Total		1,172,281.17	134,877.41	959,479.17			

ESF 09. Se informará de manera agrupada por cuenta, los rubros de activos intangibles y diferidos, su monto y naturaleza, amortización del ejercicio, amortización acumulada, tasa y método

CUENTA	NOMBRE DE LA CUENTA	MONTO	AMORT. GASTO	AMORT. ACUM	METODO	TASAS
1250	Intangibles	0	0	0	N/A	N/A
1251	Software	0	0	0	N/A	N/A
1252	Patentes, marcas y derechos	0	0	0	N/A	N/A
1253	Concesiones y franquicias	0	0	0	N/A	N/A
1254	Licencias	0	0	0	N/A	N/A
1259	Otros activos intangibles	0	0	0	N/A	N/A
1270	Diferidos	18,247.89	3500.11	3500.11	N/A	N/A
1271	Estudios, formulación y evaluación de proyectos	0	0	0	N/A	N/A
1272	Derechos sobre bienes en régimen de arrendamiento financiero	0	0	0	N/A	N/A
1273	Gastos pagados por adelantado a largo plazo	0	0	0	N/A	N/A
1274	Anticipos a largo plazo	0	0	0	N/A	N/A

1275	Beneficios al retiro de empleados pagados por adelantado	0	0	0	N/A	N/A
1279	Otros activos diferidos	18,247.89	0	3500.11	N/A	N/A

Estimaciones y Deterioros

ESF 10. Se informarán los criterios utilizados para la determinación de las estimaciones; por ejemplo: estimación de cuentas incobrables, estimación de inventarios, deterioro de activos
Esta Nota No le Aplica al Ente Público. El organismo no cuenta con estimaciones y deterioros.

Otros Activos

ESF 11. De las cuentas de otros activos se informará por tipo circulante o no circulante, los montos totales asociados y sus características cualitativas significativas que les impacten financieramente.
Esta Nota No le Aplica al Ente Público, por no existir éstos.

Pasivo²

ESF 12. Se elaborará una relación de las cuentas y documentos por pagar en una desagregación por su vencimiento en días a 90, 180, menor o igual a 365 y mayor a 365. Asimismo, se informará

CUENTA	NOMBRE DE LA CUENTA	MONTO	90 DIAS
2110	Cuentas por pagar a corto plazo	489,266.02	489,266.02
2111	Servicios personales por pagar a corto plazo	0	0
2112	Proveedores por pagar a corto plazo	0	0

2113	Contratistas por obras públicas por pagar a corto plazo	0	0
2114	Participaciones y aportaciones por pagar a corto plazo	0	0
2115	Transferencias otorgadas por pagar a corto plazo	0	0
2116	Intereses, comisiones y otros gastos de la deuda pública por pagar	0	0
2117	Retenciones y contribuciones por pagar a corto plazo	489,266.02	489,266.02
2118	Devoluciones de la ley de ingresos por pagar a corto plazo	0	0
2119	Otras cuentas por pagar a corto plazo	0	0
2120	Documentos por pagar a corto plazo	0	0
2121	Documentos comerciales por pagar a corto plazo	0	0
2122	Documentos con contratistas por obras públicas por pagar a corto	0	0
2129	Otros documentos por pagar a corto plazo	0	0

ESF 13. Se informará de manera agrupada los recursos localizados en Fondos de Bienes de Terceros en Administración y/o en Garantía a corto y largo plazo, así como la naturaleza de dichos Esta Nota No le Aplica al Ente Público, por no tener fondos y bienes de terceros.

ESF 14. Se informará de las cuentas de los pasivos diferidos y otros, su tipo, monto y naturaleza, así como las características significativas que les impacten o pudieran impactarles financieramente. Esta Nota No le Aplica al Ente Público, por no existir éstos.

II) Notas al Estado de Actividades

Ingresos de Gestión

EA 1. De los rubros de impuestos, cuotas y aportaciones de seguridad social, contribuciones de mejoras, derechos, productos, aprovechamientos, y de ingresos por venta de bienes y prestación

CUENTA	NOMBRE DE LA CUENTA	MONTO
4100	INGRESOS DE GESTIÓN	22,657,797.17
4110	Impuestos	0
4111	Impuesto sobre los ingresos	0
4112	Impuestos sobre el patrimonio	0
4113	Impuesto sobre la producción, el consumo y las transacciones	0
4114	Impuestos al comercio exterior	0
4115	Impuestos sobre nóminas y asimilables	0
4116	Impuestos ecológicos	0
4117	Accesorios de impuestos	0
4119	Otros impuestos	0
4120	Cuotas y aportaciones de seguridad social	0
4121	Aportaciones para fondos de vivienda	0
4122	Cuotas para el seguro social	0
4123	Cuotas de ahorro para el retiro	0

4124	Accesorios de cuotas y aportaciones de seguridad social	0
4129	Otras cuotas y aportaciones para la seguridad social	0
4130	Contribuciones de mejoras	0
4131	Contribución de mejoras por obras públicas	0
4140	Derechos	0
4141	Derechos por el uso, goce, aprovechamiento o explotación de bien	0
4142	Derechos a los hidrocarburos	0
4143	Derechos por prestación de servicios	0
4144	Accesorios de derechos	0
4149	Otros derechos	0
4150	Productos de tipo corriente	0
4151	Productos derivados del uso y aprovechamiento de bienes no sujetos	0
4152	Enajenación de bienes muebles no sujetos a ser inventariados	0
4153	Accesorios de productos	0
4159	Otros productos que generan ingresos corrientes	0
4160	Aprovechamientos de tipo corriente	0
4161	Incentivos derivados de la colaboración fiscal	0
4162	Multas	0
4163	Indemnizaciones	0

4164	Reintegros	0
4165	Aprovechamientos provenientes de obras públicas	0
4166	Aprovechamientos por participaciones derivadas de la aplicación d	0
4167	Aprovechamientos por aportaciones y cooperaciones	0
4168	Accesorios de aprovechamientos	0
4169	Otros aprovechamientos	0
4170	Ingresos por venta de bienes y servicios	0
4171	Ingresos por venta de mercancías	0
4172	Ingresos por venta de bienes y servicios producidos en establecim	0
4173	Ingresos por venta de bienes y servicios de organismos descentral	0
4174	Ingresos de operación de entidades paraestatales empresariales no	0
4190	Ingresos no comprendidas en las fracciones de la ley de ingre	0
4191	Impuestos no comprendidas en las fracciones de la ley de ingresos	0
4192	Contribuciones de mejoras, derechos, productos y aprovechamien	0
4200	PARTICIPACIONES, APORTACIONES, TRANSFERENCIAS, AS	22,657,797.17
4210	Participaciones y aportaciones	0.00
4211	Participaciones	0
4212	Aportaciones	0.00
4213	Convenios	0

4220	Transferencias, asignaciones, subsidios y otras ayudas	22,657,797.17
4221	Transferencias internas y asignaciones del sector público	22,657,797.17
4222	Transferencias del resto del sector público	0
4223	Subsidios y subvenciones	0
4224	Ayudas sociales	0
4225	Pensiones y jubilaciones	0
4226	Transferencias del Exterior	0

Participaciones, Aportaciones, Convenios, Incentivos Derivados de la Colaboración Fiscal, Fondos Distintos de Aportaciones, Transferencias, Asignaciones, Subsidios y EA 2. De los rubros de participaciones, aportaciones, convenios, incentivos derivados de la colaboración fiscal, fondos distintos de aportaciones, transferencias, asignaciones, subsidios y

Esta Nota No le Aplica al Ente Público, por no existir éstos.

Otros Ingresos y Beneficios

EA 3. De los rubros de Ingresos Financieros, Incremento por Variación de Inventarios, Disminución del Exceso de Estimaciones por Pérdida o Deterioro u Obsolescencia, Disminución del Exceso de

Esta Nota No le Aplica al Ente Público, por no existir éstos.

Gastos y Otras Pérdidas

EA 4. Explicar aquellas cuentas de gastos de funcionamiento, transferencias, subsidios y otras ayudas, participaciones y aportaciones, otros gastos y pérdidas extraordinarias, así como los

CUENTA	NOMBRE DE LA CUENTA	MONTO	%
5.1	GASTOS DE FUNCIONAMIENTO	19,322,964.86	

5.1.1	SERVICIOS PERSONALES	17,045,847.30	88%
5.1.1.1	REMUNERACIONES AL PERSONAL DE CARÁCTER PERMANENTE	5,598,813.04	29%
5.1.1.2	REMUNERACIONES AL PERSONAL DE CARÁCTER TRANSITORIO	297,500.00	2%
5.1.1.3	REMUNERACIONES ADICIONALES Y ESPECIALES	1,752,716.47	0%
5.1.1.4	SEGURIDAD SOCIAL	1,648,583.51	9%
5.1.1.5	OTRAS PRESTACIONES SOCIALES Y ECONÓMICAS	1,771,211.17	9%
5.1.1.6	PAGO DE ESTÍMULOS A SERVIDORES PÚBLICOS	5,977,023.11	31%
5.1.2	MATERIALES Y SUMINISTROS	542,448.96	3%
5.1.2.1	MATERIALES DE ADMINISTRACIÓN, EMISIÓN DE DOCUMENTOS Y ARTÍCULOS OF	341,319.10	2%
5.1.2.2	ALIMENTOS Y UTENSILIOS	65,864.04	0%
5.1.2.3	MATERIAS PRIMAS Y MATERIALES DE PRODUCCIÓN Y COMERCIALIZACIÓN	0.00	0%
5.1.2.4	MATERIALES Y ARTÍCULOS DE CONSTRUCCIÓN Y DE REPARACIÓN	0.00	0%
5.1.2.5	PRODUCTOS QUÍMICOS, FARMACÉUTICOS Y DE LABORATORIO	0.00	0%
5.1.2.6	COMBUSTIBLES, LUBRICANTES Y ADITIVOS	135,265.82	1%
5.1.2.7	VESTUARIO, BLANCOS, PRENDAS DE PROTECCIÓN Y ARTÍCULOS DEPORTIVOS	0.00	0%
5.1.2.8	MATERIALES Y SUMINISTROS PARA SEGURIDAD	0.00	0%
5.1.2.9	HERRAMIENTAS, REFACCIONES Y ACCESORIOS MENORES	0.00	0%
5.1.3	SERVICIOS GENERALES	1,082,836.89	6%
5.1.3.1	SERVICIOS BÁSICOS	128,899.16	1%

5.1.3.2	SERVICIOS DE ARRENDAMIENTO	539,806.06	3%
5.1.3.3	SERVICIOS PROFESIONALES, CIENTÍFICOS Y TÉCNICOS Y OTROS SERVICIOS	109,006.44	1%
5.1.3.4	SERVICIOS FINANCIEROS, BANCARIOS Y COMERCIALES	30,839.76	0%
5.1.3.5	SERVICIOS DE INSTALACIÓN, REPARACIÓN, MANTENIMIENTO Y CONSERVACIÓN	231,097.41	1%
5.1.3.6	SERVICIOS DE COMUNICACIÓN SOCIAL Y PUBLICIDAD	0.00	0%
5.1.3.7	SERVICIOS DE TRASLADO Y VIÁTICOS	39,366.06	0%
5.1.3.8	SERVICIOS OFICIALES	0.00	0%
5.1.3.9	OTROS SERVICIOS GENERALES	3,822.00	0%
5.2	TRANSFERENCIAS, ASIGNACIONES, SUBSIDIOS Y OTRAS AYUDAS	3,318,465.97	17%
5.2.1	TRANSFERENCIAS INTERNAS Y ASIGNACIONES AL SECTOR PÚBLICO	0.00	0%
5.2.1.1	ASIGNACIONES AL SECTOR PÚBLICO	0.00	0%
5.2.1.2	TRANSFERENCIAS INTERNAS AL SECTOR PÚBLICO	0.00	0%
5.2.2	TRANSFERENCIAS AL RESTO DEL SECTOR PÚBLICO	0.00	0%
5.2.2.1	TRANSFERENCIAS A ENTIDADES PARAESTATALES	0.00	0%
5.2.2.2	TRANSFERENCIAS A ENTIDADES FEDERATIVAS Y MUNICIPIOS	0.00	0%
5.2.3	SUBSIDIOS Y SUBVENCIONES	0.00	0%
5.2.3.1	SUBSIDIOS	0.00	0%
5.2.3.2	SUBVENCIONES	0.00	0%
5.2.4	AYUDAS SOCIALES	2,685,301.94	14%

5.2.4.1	AYUDAS SOCIALES A PERSONAS	2,685,301.94	14%
5.2.4.2	BECAS	0.00	0%
5.2.4.3	AYUDAS SOCIALES A INSTITUCIONES	0.00	0%
5.2.4.4	AYUDAS SOCIALES POR DESASTRES NATURALES Y OTROS SINISTROS	0.00	0%
5.2.5	PENSIONES Y JUBILACIONES	0.00	0%
5.2.5.1	PENSIONES	0.00	0%
5.2.5.2	JUBILACIONES	0.00	0%
5.2.5.9	OTRAS PENSIONES Y JUBILACIONES	0.00	0%
5.2.6	TRANSFERENCIAS A FIDEICOMISOS, MANDATOS Y CONTRATOS ANÁLOGOS	633,164.03	0%
5.2.6.1	TRANSFERENCIAS A FIDEICOMISOS, MANDATOS Y CONTRATOS ANÁLOGOS A E	633,164.03	0%
5.2.6.2	TRANSFERENCIAS A FIDEICOMISOS, MANDATOS Y CONTRATOS ANÁLOGOS A E	0.00	0%
5.2.7	TRANSFERENCIAS A LA SEGURIDAD SOCIAL	0.00	0%
5.2.7.1	TRANSFERENCIAS POR OBLIGACIONES DE LEY	0.00	0%
5.2.8	DONATIVOS	0.00	0%
5.2.8.1	DONATIVOS A INSTITUCIONES SIN FINES DE LUCRO	0.00	0%
5.2.8.2	DONATIVOS A ENTIDADES FEDERATIVAS Y MUNICIPIOS	0.00	0%
5.2.8.3	DONATIVOS A FIDEICOMISO, MANDATOS Y CONTRATOS ANÁLOGOS PRIVADOS	0.00	0%
5.2.8.4	DONATIVOS A FIDEICOMISO, MANDATOS Y CONTRATOS ANÁLOGOS ESTATALES	0.00	0%
5.2.8.5	DONATIVOS INTERNACIONALES	0.00	0%

5.2.9	TRANSFERENCIAS AL EXTERIOR	0.00	0%
5.2.9.1	TRANSFERENCIAS AL EXTERIOR A GOBIERNOS EXTRANJEROS Y ORGANISMOS	0.00	0%
5.2.9.2	TRANSFERENCIAS AL SECTOR PRIVADO EXTERNO	0.00	0%
5.3	PARTICIPACIONES Y APORTACIONES	0.00	0%
5.3.1	PARTICIPACIONES	0.00	0%
5.3.1.1	PARTICIPACIONES DE LA FEDERACIÓN A ENTIDADES FEDERATIVAS Y MUNICIPIOS	0.00	0%
5.3.1.2	PARTICIPACIONES DE LAS ENTIDADES FEDERATIVAS A LOS MUNICIPIOS	0.00	0%
5.3.2	APORTACIONES	0.00	0%
5.3.2.1	APORTACIONES DE LA FEDERACIÓN A ENTIDADES FEDERATIVAS Y MUNICIPIOS	0.00	0%
5.3.2.2	APORTACIONES DE LAS ENTIDADES FEDERATIVAS A LOS MUNICIPIOS	0.00	0%
5.3.3	CONVENIOS	0.00	0%
5.3.3.1	CONVENIOS DE REASIGNACIÓN	0.00	0%
5.3.3.2	CONVENIOS DE DESCENTRALIZACIÓN Y OTROS	0.00	0%
5.4	INTERESES, COMISIONES Y OTROS GASTOS DE LA DEUDA PÚBLICA	0.00	0%
5.4.1	INTERESES DE LA DEUDA PÚBLICA	0.00	0%
5.4.1.1	INTERESES DE LA DEUDA PÚBLICA INTERNA	0.00	0%
5.4.1.2	INTERESES DE LA DEUDA PÚBLICA EXTERNA	0.00	0%
5.4.2	COMISIONES DE LA DEUDA PÚBLICA	0.00	0%
5.4.2.1	COMISIONES DE LA DEUDA PÚBLICA INTERNA	0.00	0%

5.4.2.2	COMISIONES DE LA DEUDA PÚBLICA EXTERNA	0.00	0%
5.4.3	GASTOS DE LA DEUDA PÚBLICA	0.00	0%
5.4.3.1	GASTOS DE LA DEUDA PÚBLICA INTERNA	0.00	0%
5.4.3.2	GASTOS DE LA DEUDA PÚBLICA EXTERNA	0.00	0%
5.4.4	COSTO POR COBERTURAS	0.00	0%
5.4.4.1	COSTO POR COBERTURAS	0.00	0%
5.4.5	APOYOS FINANCIEROS	0.00	0%
5.4.5.1	APOYOS FINANCIEROS A INTERMEDIARIOS	0.00	0%
5.4.5.2	APOYO FINANCIEROS A AHORRADORES Y DEUDORES DEL SISTEMA FINANCIER	0.00	0%
5.5	OTROS GASTOS Y PERDIDAS EXTRAORDINARIAS	134,877.41	1%
5.5.1	ESTIMACIONES, DEPRECIACIONES, DETERIORS, OBSOLESCENCIA Y AMORTIZ	134,877.41	1%
5.5.1.1	ESTIMACIONES POR PÉRDIDA O DETERIORO DE ACTIVOS CIRCULANTES	0.00	0%
5.5.1.2	ESTIMACIONES POR PÉRDIDA O DETERIORO DE ACTIVO NO CIRCULANTE	0.00	0%
5.5.1.3	DEPRECIACIÓN DE BIENES INMUEBLES	0.00	0%
5.5.1.4	DEPRECIACIÓN DE INFRAESTRUCTURA	0.00	0%
5.5.1.5	DEPRECIACIÓN DE BIENES MUEBLES	134,877.41	1%
5.5.1.6	DETERIORO DE LOS ACTIVOS BIOLÓGICOS	0.00	0%
5.5.1.7	AMORTIZACIÓN DE ACTIVOS INTANGIBLES	0.00	0%
5.5.1.8	DISMINUCIÓN DE BIENES POR PÉRDIDA, OBSOLESCENCIA Y DETERIORO	0.00	0%

5.5.2	PROVISIONES	0.00	0%
5.5.2.1	PROVISIONES DE PASIVOS A CORTO PLAZO	0.00	0%
5.5.2.2	PROVISIONES DE PASIVOS A LARGO PLAZO	0.00	0%
5.5.3	DISMINUCIÓN DE INVENTARIOS	0.00	0%
5.5.3.1	DISMINUCIÓN DE INVENTARIOS DE MERCANCIAS PARA VENTA	0.00	0%
5.5.3.2	DISMINUCIÓN DE INVENTARIOS DE MERCANCIAS TERMINADAS	0.00	0%
5.5.3.3	DISMINUCIÓN DE INVENTARIOS DE MERCANCIAS EN PROCESO DE ELABORACIÓN	0.00	0%
5.5.3.4	DISMINUCIÓN DE INVENTARIOS DE MATERIAS PRIMAS, MATERIALES Y SUMINISTROS	0.00	0%
5.5.3.5	DISMINUCIÓN DE ALMACÉN DE MATERIALES Y SUMINISTROS DE CONSUMO	0.00	0%
5.5.4	AUMENTO POR INSUFICIENCIA DE ESTIMACIONES POR PÉRDIDA O DETERIORO	0.00	0%
5.5.4.1	AUMENTO POR INSUFICIENCIA DE ESTIMACIONES POR PÉRDIDA O DETERIORO	0.00	0%
5.5.5	AUMENTO POR INSUFICIENCIA DE PROVISIONES	0.00	0%
5.5.5.1	AUMENTO POR INSUFICIENCIA DE PROVISIONES	0.00	0%
5.5.9	OTROS GASTOS	0.00	0%
5.5.9.1	GASTOS DE EJERCICIOS ANTERIORES	0.00	0%
5.5.9.2	PÉRDIDAS POR RESPONSABILIDADES	0.00	0%
5.5.9.3	BONIFICACIONES Y DESCUENTOS OTORGADOS	0.00	0%
5.5.9.4	DIFERENCIAS POR TIPO DE CAMBIO NEGATIVAS	0.00	0%
5.5.9.5	DIFERENCIAS DE COTIZACIONES NEGATIVAS EN VALORES NEGOCIABLES	0.00	0%

5.5.9.6	RESULTADO POR POSICIÓN MONETARIA	0.00	0%
5.5.9.7	PÉRDIDAS POR PARTICIPACIÓN PATRIMONIAL	0.00	0%
5.5.9.8	DIFERENCIAS POR REESTRUCTURACIÓN DE DEUDA PÚBLICA NEGATIVAS	0.00	0%
5.5.9.9	OTROS GASTOS VARIOS	0.00	0%

III) Notas al Estado de Variación en la Hacienda Pública

EVHP 1. Se informará de manera agrupada, acerca de las modificaciones al patrimonio contribuido por tipo, naturaleza y monto.

Esta Nota No le Aplica al Ente Público, por no existir éste.

EVHP 2. Se informará de manera agrupada, acerca del monto y procedencia de los recursos que modifican al patrimonio generado.

CUENTA	NOMBRE DE LA CUENTA	MONTO	PROCEDENCIA
3210	Resultado del Ejercicio	-118,511.07	
3220	Resultado del Ejercicio Anterior	3,896,793.77	
3230	Revaluaciones	0	
3231	Revalúo de bienes inmuebles	0	
3232	Revalúo de bienes muebles	0	
3233	Revalúo de bienes intangibles	0	
3239	Otros revalúos	0	
3240	Reservas	0	

3240	Reservas	0	
3241	Reservas de patrimonio	0	
3242	Reservas territoriales	0	
3243	Reservas por contingencias	0	
3250	Rectificaciones de resultados de ejercicios anteriores	-3,545,782.52	
3251	Cambios en políticas contables	0	
3252	Cambios por errores contables	-3,545,782.52	

IV) Notas al Estado de Flujos de Efectivo

Efectivo y equivalentes

EFE 1. El análisis de los saldos inicial y final que figuran en la última parte del Estado de Flujo de Efectivo en la cuenta de efectivo y equivalentes es como sigue:

	Al 31 de diciembre de 2023	Al 31 de diciembre de 2022
Efectivo	-	-
Efectivo en Bancos – Tesorería	488,948.68	476,739.81
Efectivo en Bancos – Dependencias	\$ _____	\$ _____

Inversiones temporales (hasta 3 meses)	\$ _____	\$ _____
Fondos con afectación específica	\$ _____	\$ _____
Depósitos de fondos de terceros y otros	\$ _____	\$ _____
Total de Efectivo y Equivalentes	488,948.68	476,739.81

EFE 2. Detallar las adquisiciones de bienes muebles e inmuebles con su monto global y, en su caso, el porcentaje de estas adquisiciones que fueron realizadas mediante subsidios de capital del

CUEN TA	NOMBRE DE LA CUENTA	MONTO	SUBSIDIO
1230	Inmuebles	0	0%
1231	Terrenos	0	0%
1232	Viviendas	0	0%
1233	Edificios no habitacionales	0	0%
1234	Infraestructura	0	0%
1235	Construcciones en proceso en bienes de dominio público	0	0%
1236	Construcciones en proceso en bienes Propios	0	0%
1239	Otros bienes inmuebles	0	0%
1240	Muebles	1,172,281.17	0%
1241	Mobiliario y equipo de administración	716,018.17	0%
1242	Mobiliario y equipo educacional y recreativo	0	0%
1243	Equipo e instrumental médico y de laboratorio	0	0%

1244	Vehículos y equipo de transporte	456,263.00	0%
1245	Equipo de defensa y seguridad	0	0%
1246	Maquinaria, otros equipos y herramientas	0	0%
1247	Colecciones, obras de arte y objetos valiosos	0	0%
1248	Activos biológicos	0	0%
1250	Intangibles	0	0%
1251	Software	0	0%
1252	Patentes, marcas y derechos	0	0%
1253	Concesiones y franquicias	0	0%
1254	Licencias	0	0%
1259	Otros activos intangibles	0	0%
	Total	1,172,281.17	0%

EFE 3. Conciliación de los Flujos de Efectivo Netos de las Actividades de Operación y la cuenta de Ahorro/Desahorro antes de Rubros Extraordinarios. A continuación se presenta un ejemplo de la

	Del 01 de enero al 31 de diciembre de 2023	Del 01 de enero al 31 de diciembre de 2022
Ahorro/Desahorro antes de rubros Extraordinarios	-118511.07	-101228.22
<i>Movimientos de partidas (o rubros) que no afectan al efectivo.</i>		

Depreciación	134877.41	147203.56
Amortización	\$ _____	\$ _____
Incrementos en las provisiones	\$ _____	\$ _____
Incremento en inversiones producido por revaluación	(\$ _____)	(\$ _____)
Ganancia/pérdida en venta de propiedad, planta y equipo	(\$ _____)	(\$ _____)
Incremento en cuentas por cobrar	(\$ _____)	(\$ _____)
Partidas extraordinarias	(\$ _____)	(\$ _____)

V) Conciliación Entre Los Ingresos Presupuestarios y Contables, Así como Entre Los Egresos Presupuestarios y Los Gastos Contables

EA 5. La conciliación se presentará atendiendo a lo dispuesto por el Acuerdo por el que se emite el formato de conciliación entre los ingresos presupuestarios y contables, así como entre los egresos

COMISIÓN EJECUTIVA ESTATAL DE ATENCIÓN A VÍCTIMAS Conciliación entre los Ingresos Presupuestarios y Contables Correspondiente del 01 de enero al 31 de diciembre de 2023 (Cifras en pesos)	
1. Total de Ingresos Presupuestarios	22657797.17

2. Más Ingresos Contables No Presupuestarios		
2.1 Ingresos Financieros	0.00	
2.2 Incremento por Variación de Inventarios	0.00	
2.3 Disminución del Exceso de Estimaciones por Pérdida o Deterioro u Obsolescencia	0.00	
2.4 Disminución del Exceso de Provisiones	0.00	
2.5 Otros Ingresos y Beneficios Varios	0.00	
2.6 Otros Ingresos Contables No Presupuestarios	0.00	

3. Menos Ingresos Presupuestarios No Contables		0.00
3.1 Aprovechamientos Patrimoniales	0.00	
3.2 Ingresos Derivados de Financiamientos	0.00	
3.3 Otros Ingresos Presupuestarios No Contables	0.00	

4. Total de Ingresos Contables		22657797.17
---------------------------------------	--	--------------------

COMISION EJECUTIVA ESTATAL DE ATENCION A VICTIMAS
Conciliación entre los Egresos Presupuestarios y los Gastos Contables
Correspondiente del 01 de enero al 31 de diciembre de 2023
(Cifras en pesos)

22662929.11

1. Total de Egresos Presupuestarios

2. Menos Egresos Presupuestario No Contables		21498.28
2.1 Materias Primas y Materiales de Producción y Comercialización	0.00	
2.2 Materiales y Suministros	0.00	
2.3 Mobiliario y Equipo de Administración	21498.28	
2.4 Mobiliario y Equipo Educativo y Recreativo	0.00	
2.5 Equipo e Instrumental Médico y de Laboratorio	0.00	
2.6 Vehículos y Equipo de Transporte	0.00	
2.7 Equipo de Defensa y Seguridad	0.00	
2.8 Maquinaria, Otros Equipos y Herramientas	0.00	
2.9 Activos Biológicos	0.00	
2.10 Bienes Inmuebles	0.00	
2.11 Activos Intangibles	0.00	
2.12 Obra Pública en Bienes de Dominio Público	0.00	
2.13 Obra Pública en Bienes Propios	0.00	
2.14 Acciones y Participaciones de Capital	0.00	
2.15 Compra de Títulos y Valores	0.00	
2.16 Concesión de Préstamos	0.00	

2.17	Inversiones en Fideicomisos, Mandatos y Otros Análogos	0.00
2.18	Provisiones para Contingencias y Otras Erogaciones Especiales	0.00
2.19	Amortización de la Deuda Pública	0.00
2.20	Adeudos de Ejercicios Fiscales Anteriores (ADEFAS)	0.00
2.21	Otros Egresos Presupuestales No Contables	0.00


3. Más Gastos Contables No Presupuestarios		134877.41
3.1	Estimaciones, Depreciaciones, Deterioros, Obsolescencia y Amortizaciones	134877.41
3.2	Provisiones	0.00
3.3	Disminución de Inventarios	0.00
3.4	Aumento por Insuficiencia de Estimaciones por Pérdida o Deterioro u Obsolescencia	0.00
3.5	Aumento por Insuficiencia de Provisiones	0.00
3.6	Otros Gastos	0.00
3.7	Otros Gastos Contables No Presupuestarios	0.00

4. Total de Gastos Contables	22776308.24
-------------------------------------	--------------------


Nota de Gestión Administrativa 17

De conformidad con la nota de gestión administrativa número 17 la Información Contable deberá estar firmada en cada página de la misma e incluir al final la siguiente leyenda: "Bajo protesta de decir verdad

² Con respecto a la información de la deuda pública, ésta se incluye en el informe de deuda pública en la nota 11 "Información sobre la Deuda y el Reporte Analítico de la Deuda" de las notas de Gestión.



C. Magdalena López Valdez
Comisionada presidenta



C. Francisco Xavier Vázquez Sotelo
Director General Ejecutivo

I. INFORMACIÓN CONTABLE

Notas de memoria a los estados financieros del 01 de
enero al 31 de diciembre de 2023

COMISIÓN EJECUTIVA ESTATAL DE ATENCIÓN A VICTIMAS

Cuentas de Orden Contables

Del 01 de enero al 31 de diciembre de 2023

(Cifras en Pesos)

CUENTA	SALDO INICIAL	CARGOS	ABONOS	SALDO FINAL
7 CUENTAS DE ORDEN CONTABLES	0.00	0.00	0.00	0.00
7.1 VALORES	0.00	0.00	0.00	0.00
7.1.1 Valores en Custodia	0.00	0.00	0.00	0.00
7.1.2 Custodia de Valores	0.00	0.00	0.00	0.00
7.1.3 Instrumentos de Crédito Prestados a Formadores de Mercado	0.00	0.00	0.00	0.00
7.1.4 Préstamo de Instrumentos de Crédito a Formadores de Mercado y su Garantía	0.00	0.00	0.00	0.00
7.1.5 Instrumentos de Crédito Recibidos en Garantía de los Formadores de Mercado	0.00	0.00	0.00	0.00
7.1.6 Garantía de Créditos Recibidos de los Formadores de Mercado	0.00	0.00	0.00	0.00
7.2 EMISION DE OBLIGACIONES	0.00	0.00	0.00	0.00
7.2.1 Autorización para la Emisión de Bonos, Títulos y Valores de la Deuda Pública Interna	0.00	0.00	0.00	0.00
7.2.2 Autorización para la Emisión de Bonos, Títulos y Valores de la Deuda Pública Externa	0.00	0.00	0.00	0.00
7.2.3 Emisiones Autorizadas de la Deuda Pública Interna y Externa	0.00	0.00	0.00	0.00
7.2.4 Suscripción de Contratos de Préstamos y Otras Obligaciones de la Deuda Pública Interna	0.00	0.00	0.00	0.00
7.2.5 Suscripción de Contratos de Préstamos y Otras Obligaciones de la Deuda Pública Externa	0.00	0.00	0.00	0.00
7.2.6 Contratos de Préstamos y Otras Obligaciones de la Deuda Pública Interna y Externa	0.00	0.00	0.00	0.00
7.3 AVALES Y GARANTIAS	0.00	0.00	0.00	0.00
7.3.1 Avales Autorizados	0.00	0.00	0.00	0.00
7.3.2 Avales Firmados	0.00	0.00	0.00	0.00
7.3.3 Fianzas y Garantías Recibidas por Deudas a Cobrar	0.00	0.00	0.00	0.00
7.3.4 Fianzas y Garantías Recibidas	0.00	0.00	0.00	0.00
7.3.5 Fianzas Otorgadas para Respaldar Obligaciones no Fiscales del Gobierno	0.00	0.00	0.00	0.00
7.3.6 Fianzas Otorgadas del Gobierno para Respaldar Obligaciones no Fiscales	0.00	0.00	0.00	0.00
7.4 JUICIOS	0.00	0.00	0.00	0.00

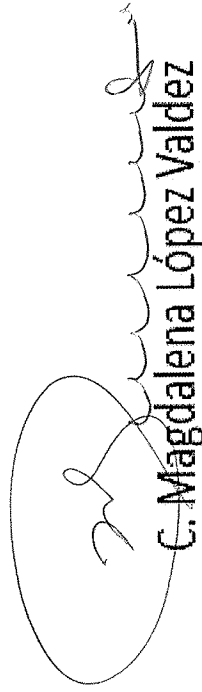
7.4.1 Demandas Judiciales en Proceso de Resolución	0.00	0.00	0.00	0.00
7.4.2 Resolución de Demandas en Proceso Judicial	0.00	0.00	0.00	0.00
7.5 INVERSION MEDIANTE PROYECTOS PARA PRESTACION DE SERVICIOS (PPS) Y SIMILARES	0.00	0.00	0.00	0.00
7.5.1 Contratos para Inversión Mediante Proyectos para Prestación de Servicios (PPS) y Similares	0.00	0.00	0.00	0.00
7.5.2 Inversión Pública Contratada Mediante Proyectos para Prestación de Servicios (PPS) y Similares	0.00	0.00	0.00	0.00
7.6 BIENES CONCESIONADOS O EN COMODATO	0.00	0.00	0.00	0.00
7.6.1 Bienes Bajo Contrato en Concesión	0.00	0.00	0.00	0.00
7.6.2 Contrato de Concesión por Bienes	0.00	0.00	0.00	0.00
7.6.3 Bienes Bajo Contrato en Comodato	0.00	0.00	0.00	0.00
7.6.4 Contrato de Comodato por Bienes	0.00	0.00	0.00	0.00

Nota: Las cuentas de orden contables señaladas, se indican de manera enunciativa, por lo tanto, deberán informar sobre las cuentas de orden contable que utilice el ente público y que presenten saldos al periodo que se reporta

Bajo protesta de decir verdad declaramos que los Estados Financieros y sus notas, son razonablemente correctos y son responsabilidad del emisor.


Se informará al menos lo siguiente:

1. Los valores en custodia de instrumentos prestados a formadores de mercado e instrumentos de crédito recibidos en garantía de los formadores de mercado u otros.
2. Por tipo de emisión de instrumento: monto, tasa y vencimiento.
3. Los contratos firmados de construcciones por tipo de contrato.



C. Magdalena López Valdez

Comisionada presidenta




C. Francisco Xavier Vázquez Sotelo
Director General Ejecutivo

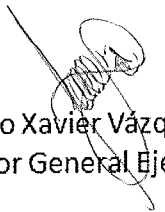
Cuentas de Orden Presupuestarias de Ingresos	
Concepto	Del 01 de enero al 31 de diciembre de 2023
Ley de Ingresos Estimada	24,385,132.29
Ley de Ingresos por Ejecutar	1,727,335.12
Modificaciones a la Ley de Ingresos Estimada	0.00
Ley de Ingresos Devengada	22,657,797.17
Ley de Ingresos Recaudada	22,657,797.17

Cuentas de Orden Presupuestarias de Egresos	
Concepto	Del 01 de enero al 31 de diciembre de 2023
Presupuesto de Egresos Aprobado	24,385,132.29
Presupuesto de Egresos por Ejercer	1,722,203.18
Modificaciones al Presupuesto de Egresos Aprobado	36,055,405.91
Presupuesto de Egresos Comprometido	22,662,929.11
Presupuesto de Egresos Devengado	22,662,929.11
Presupuesto de Egresos Ejercido	22,662,929.11
Presupuesto de Egresos Pagado	22,662,929.11

Bajo protesta de decir verdad declaramos que los Estados Financieros y sus notas, son razonablemente correctos y son responsabilidad del emisor.

Nota: Las presentes notas se elaborarán tomando en cuenta las precisiones de llenado contenidas en el Capítulo VII, inciso i) del Manual de Contabilidad Gubernamental emitido por el Consejo Nacional de Armonización Contable, disponible en el siguiente enlace electrónico:
https://www.conac.gob.mx/work/models/CONAC/normatividad/NOR_01_08_008.pdf


C. Magdalena López Valdez
Comisionada presidenta


C. Francisco Xavier Vázquez Sotelo
Director General Ejecutivo

I. INFORMACIÓN CONTABLE

Balanza de Comprobación detallada al cuarto nivel (cuenta), acumulada del 01 de enero al 31 de diciembre de 2023, incluyendo las cuentas de orden contables y presupuestarias;

COMISIÓN EJECUTIVA ESTATAL DE ATENCIÓN A VÍCTIMAS

Balanza de Cuentas

Del 01 de enero al 31 de diciembre de 2023

(Cifras en Pesos)

CÓDIGO	CUENTA CONTABLE	SALDO INICIAL	CARGOS	ABONOS	SALDO FINAL
1	ACTIVO	827,401.86	49,548,587.13	49,654,222.79	721,766.20
1.1	ACTIVO CIRCULANTE	479,472.73	49,527,088.85	49,515,845.27	490,716.31
1.1.1	EFFECTIVO Y EQUIVALENTES	476,739.81	22,236,588.10	22,224,379.23	488,948.68
1.1.1.1	EFFECTIVO	0.00	10,000.00	10,000.00	0.00
1.1.1.2	BANCOS/TESORERÍA	476,739.81	22,226,588.10	22,214,379.23	488,948.68
1.1.1.3	BANCOS/DEPENDENCIAS Y OTROS	0.00	0.00	0.00	0.00
1.1.1.4	INVERSIONES TEMPORALES (HASTA 3 MESES)	0.00	0.00	0.00	0.00
1.1.1.5	FONDOS CON AFECTACIÓN ESPECÍFICA	0.00	0.00	0.00	0.00
1.1.1.6	DEPOSITOS DE FONDOS DE TERCEROS EN GARANTÍA Y/O ADMINISTRACIÓN	0.00	0.00	0.00	0.00
1.1.1.9	OTROS EFFECTIVOS Y EQUIVALENTES	0.00	0.00	0.00	0.00
1.1.2	DERECHOS A RECIBIR EFFECTIVO O EQUIVALENTES	2,732.92	27,250,920.75	27,251,886.04	1,767.63
1.1.2.1	INVERSIONES FINANCIERAS DE CORTO PLAZO	0.00	0.00	0.00	0.00
1.1.2.2	CUENTAS POR COBRAR A CORTO PLAZO	2,732.92	22,658,876.04	22,659,841.59	1,767.37
1.1.2.3	DEUDORES DIVERSOS POR COBRAR A CORTO PLAZO	0.00	394,578.57	394,578.31	0.26
1.1.2.4	INGRESOS POR RECUPERAR A CORTO PLAZO	0.00	0.00	0.00	0.00
1.1.2.5	DEUDORES POR ANTICIPOS DE LA TESORERÍA A CORTO PLAZO	0.00	0.00	0.00	0.00
1.1.2.6	PRÉSTAMOS OTORGADOS A CORTO PLAZO	0.00	0.00	0.00	0.00
1.1.2.9	OTROS DERECHOS A RECIBIR EFFECTIVO O EQUIVALENTES A CORTO PLAZO	0.00	4,197,466.14	4,197,466.14	0.00
1.1.3	DERECHOS A RECIBIR BIENES O SERVICIOS	0.00	39,580.00	39,580.00	0.00
1.1.3.1	ANTICIPO A PROVEEDORES POR ADQUISICIÓN DE BIENES Y PRESTACIÓN DE SERVICIOS A CORTO PLAZO	0.00	39,580.00	39,580.00	0.00
1.1.3.2	ANTICIPO A PROVEEDORES POR ADQUISICIÓN DE BIENES INMUEBLES Y MUEBLES A CORTO PLAZO	0.00	0.00	0.00	0.00
1.1.3.3	ANTICIPO A PROVEEDORES POR ADQUISICIÓN DE BIENES INTANGIBLES A CORTO PLAZO	0.00	0.00	0.00	0.00
1.1.3.4	ANTICIPO A CONTRATISTAS POR OBRAS PÚBLICAS A CORTO PLAZO	0.00	0.00	0.00	0.00
1.1.3.9	OTROS DERECHOS A RECIBIR BIENES O SERVICIOS A CORTO PLAZO	0.00	0.00	0.00	0.00
1.1.4	INVENTARIOS	0.00	0.00	0.00	0.00
1.1.4.1	INVENTARIO DE MERCANCIAS PARA VENTA	0.00	0.00	0.00	0.00
1.1.4.2	INVENTARIO DE MERCANCIAS TERMINADAS	0.00	0.00	0.00	0.00
1.1.4.3	INVENTARIO DE MERCANCIAS EN PROCESO DE ELABORACIÓN	0.00	0.00	0.00	0.00
1.1.4.4	INVENTARIO DE MATERIAS PRIMAS, MATERIALES Y SUMINISTROS PARA PRODUCCIÓN	0.00	0.00	0.00	0.00
1.1.4.5	BIENES EN TRÁNSITO	0.00	0.00	0.00	0.00
1.1.5	ALMACENES	0.00	0.00	0.00	0.00
1.1.5.1	ALMACÉN DE MATERIALES Y SUMINISTROS DE CONSUMO	0.00	0.00	0.00	0.00
1.1.6	ESTIMACIÓN POR PÉRDIDA O DETERIORO DE ACTIVOS CIRCULANTES	0.00	0.00	0.00	0.00
1.1.6.1	ESTIMACIONES PARA CUENTAS INCOBRABLES POR DERECHOS A RECIBIR EFFECTIVO O EQUIVALENTES	0.00	0.00	0.00	0.00
1.1.6.2	ESTIMACIÓN POR DETERIORO DE INVENTARIOS	0.00	0.00	0.00	0.00
1.1.9	OTROS ACTIVOS CIRCULANTES	0.00	0.00	0.00	0.00
1.1.9.1	VALORES EN GARANTÍA	0.00	0.00	0.00	0.00
1.1.9.2	BIENES EN GARANTÍA (EXCLUYE DEPOSITOS DE FONDOS)	0.00	0.00	0.00	0.00
1.1.9.3	BIENES DERIVADOS DE EMBARGOS, DECOMISOS, ASEGURAMIENTOS Y DACIÓN EN PAGO	0.00	0.00	0.00	0.00
1.1.9.4	ADQUISICIÓN CON FONDOS DE TERCEROS	0.00	0.00	0.00	0.00

1.2	ACTIVO NO CIRCULANTE	347,929.13	21,498.28	138,377.52	231,049.89
1.2.1	INVERSIONES FINANCIERAS A LARGO PLAZO	0.00	0.00	0.00	0.00
1.2.1.1	INVERSIONES A LARGO PLAZO	0.00	0.00	0.00	0.00
1.2.1.2	TÍTULOS Y VALORES A LARGO PLAZO	0.00	0.00	0.00	0.00
1.2.1.3	FIDEICOMISOS, MANDATOS Y CONTRATOS ANÁLOGOS	0.00	0.00	0.00	0.00
1.2.1.4	PARTICIPACIONES Y APORTACIONES DE CAPITAL	0.00	0.00	0.00	0.00
1.2.2	DERECHOS A RECIBIR EFECTIVO O EQUIVALENTES A LARGO PLAZO	0.00	0.00	0.00	0.00
1.2.2.1	DOCUMENTOS POR COBRAR A LARGO PLAZO	0.00	0.00	0.00	0.00
1.2.2.2	DEUDORES DIVERSOS A LARGO PLAZO	0.00	0.00	0.00	0.00
1.2.2.3	INGRESOS POR RECUPERAR A LARGO PLAZO	0.00	0.00	0.00	0.00
1.2.2.4	PRÉSTAMOS OTORGADOS A LARGO PLAZO	0.00	0.00	0.00	0.00
1.2.2.9	OTROS DERECHOS A RECIBIR EFECTIVO O EQUIVALENTES A LARGO PLAZO	0.00	0.00	0.00	0.00
1.2.3	BIENES INMUEBLES, INFRAESTRUCTURA Y CONSTRUCCIONES EN PROCESO	1,150,782.89	21,498.28	0.00	1,172,281.17
1.2.3.1	TERRENOS	694,519.89	21,498.28	0.00	716,018.17
1.2.3.2	VIVIENDAS	0.00	0.00	0.00	0.00
1.2.3.3	EDIFICIOS NO HABITACIONALES	0.00	0.00	0.00	0.00
1.2.3.4	INFRAESTRUCTURA	0.00	0.00	0.00	0.00
1.2.3.5	CONSTRUCCIONES EN PROCESO EN BIENES DE DOMINIO PÚBLICO	0.00	0.00	0.00	0.00
1.2.3.6	CONSTRUCCIONES EN PROCESO EN BIENES PROPIOS	0.00	0.00	0.00	0.00
1.2.3.9	OTROS BIENES INMUEBLES	0.00	0.00	0.00	0.00
1.2.4	BIENES MUEBLES	1,150,782.89	21,498.28	0.00	1,172,281.17
1.2.4.1	MOBILIARIO Y EQUIPO DE ADMINISTRACIÓN	694,519.89	21,498.28	0.00	716,018.17
1.2.4.2	MOBILIARIO Y EQUIPO EDUCACIONAL Y RECREATIVO	0.00	0.00	0.00	0.00
1.2.4.3	EQUIPO E INSTRUMENTAL MÉDICO Y DE LABORATORIO	0.00	0.00	0.00	0.00
1.2.4.4	VEHÍCULOS Y EQUIPO DE TRANSPORTE	456,263.00	0.00	0.00	456,263.00
1.2.4.5	EQUIPO DE DEFENSA Y SEGURIDAD	0.00	0.00	0.00	0.00
1.2.4.6	MAQUINARIA, OTROS EQUIPOS Y HERRAMIENTAS	0.00	0.00	0.00	0.00
1.2.4.7	COLECCIONES, OBRAS DE ARTE Y OBJETOS VALIOSOS	0.00	0.00	0.00	0.00
1.2.4.8	ACTIVOS BIOLÓGICOS	0.00	0.00	0.00	0.00
1.2.5	ACTIVOS INTANGIBLES	0.00	0.00	0.00	0.00
1.2.5.1	SOFTWARE	0.00	0.00	0.00	0.00
1.2.5.2	PATENTES, MARCAS Y DERECHOS	0.00	0.00	0.00	0.00
1.2.5.3	CONCESIONES Y FRANQUICIAS	0.00	0.00	0.00	0.00
1.2.5.4	LICENCIAS	0.00	0.00	0.00	0.00
1.2.5.9	OTROS ACTIVOS INTANGIBLES	0.00	0.00	0.00	0.00
1.2.6	DEPRECIACIÓN, DETERIORO Y AMORTIZACIÓN ACUMULADA DE BIENES	-824,601.76	0.00	134,877.41	-959,479.17
1.2.6.1	DEPRECIACIÓN ACUMULADA DE BIENES INMUEBLES	0.00	0.00	0.00	0.00
1.2.6.2	DEPRECIACIÓN ACUMULADA DE INFRAESTRUCTURA	0.00	0.00	0.00	0.00
1.2.6.3	DEPRECIACIÓN ACUMULADA DE BIENES MUEBLES	-824,601.76	0.00	134,877.41	-959,479.17
1.2.6.4	DETERIORO ACUMULADO DE BIENES	0.00	0.00	0.00	0.00
1.2.6.5	AMORTIZACIÓN ACUMULADA DE ACTIVOS INTANGIBLES	0.00	0.00	0.00	0.00
1.2.7	ACTIVOS DIFERIDOS	21,748.00	0.00	3,500.11	18,247.89
1.2.7.1	ESTUDIOS, FORMULACIÓN Y EVALUACIÓN DE PROYECTOS	0.00	0.00	0.00	0.00
1.2.7.2	DERECHOS SOBRE BIENES EN RÉGIMEN DE ARRENDAMIENTO FINANCIERO	0.00	0.00	0.00	0.00

2.1.6.3	FONDOS CONTINGENTES A CORTO PLAZO	0.00	0.00	0.00	0.00	0.00	0.00
2.1.6.4	FONDOS DE FIDEICOMISOS, MANDATOS Y CONTRATOS ANÁLOGOS A CORTO PLAZO	0.00	0.00	0.00	0.00	0.00	0.00
2.1.6.5	OTROS FONDOS DE TERCEROS EN GARANTÍA Y/O ADMINISTRACIÓN A CORTO PLAZO	0.00	0.00	0.00	0.00	0.00	0.00
2.1.6.6	VALORES Y BIENES EN GARANTÍA A CORTO PLAZO	0.00	0.00	0.00	0.00	0.00	0.00
2.1.7	PROVISIONES A CORTO PLAZO	0.00	0.00	0.00	0.00	0.00	0.00
2.1.7.1	PROVISIÓN PARA DEMANDAS Y JUICIOS A CORTO PLAZO	0.00	0.00	0.00	0.00	0.00	0.00
2.1.7.2	PROVISIÓN PARA CONTINGENCIAS A CORTO PLAZO	0.00	0.00	0.00	0.00	0.00	0.00
2.1.7.9	OTRAS PROVISIONES A CORTO PLAZO	0.00	0.00	0.00	0.00	0.00	0.00
2.1.9	OTROS PASIVOS A CORTO PLAZO	0.00	0.00	0.00	0.00	0.00	0.00
2.1.9.1	INGRESOS POR CLASIFICAR	0.00	0.00	0.00	0.00	0.00	0.00
2.1.9.2	RECAUDACIÓN POR PARTICIPAR	0.00	0.00	0.00	0.00	0.00	0.00
2.1.9.9	OTROS PASIVOS CIRCULANTES	0.00	0.00	0.00	0.00	0.00	0.00
2.2	PASIVO NO CIRCULANTE	0.00	0.00	0.00	0.00	0.00	0.00
2.2.1	CUENTAS POR PAGAR A LARGO PLAZO	0.00	0.00	0.00	0.00	0.00	0.00
2.2.1.1	PROVEEDORES POR PAGAR A LARGO PLAZO	0.00	0.00	0.00	0.00	0.00	0.00
2.2.1.2	CONTRATISTAS POR OBRAS PÚBLICAS POR PAGAR A LARGO PLAZO	0.00	0.00	0.00	0.00	0.00	0.00
2.2.2	DOCUMENTOS POR PAGAR A LARGO PLAZO	0.00	0.00	0.00	0.00	0.00	0.00
2.2.2.1	DOCUMENTOS COMERCIALES POR PAGAR A LARGO PLAZO	0.00	0.00	0.00	0.00	0.00	0.00
2.2.2.2	DOCUMENTOS CON CONTRATISTAS POR OBRAS PÚBLICAS POR PAGAR A LARGO PLAZO	0.00	0.00	0.00	0.00	0.00	0.00
2.2.2.9	OTROS DOCUMENTOS POR PAGAR A LARGO PLAZO	0.00	0.00	0.00	0.00	0.00	0.00
2.2.3	DEUDA PÚBLICA A LARGO PLAZO	0.00	0.00	0.00	0.00	0.00	0.00
2.2.3.1	TÍTULOS Y VALORES DE LA DEUDA PÚBLICA INTERNA A LARGO PLAZO	0.00	0.00	0.00	0.00	0.00	0.00
2.2.3.2	TÍTULOS Y VALORES DE LA DEUDA PÚBLICA EXTERNA A LARGO PLAZO	0.00	0.00	0.00	0.00	0.00	0.00
2.2.3.3	PRÉSTAMOS DE LA DEUDA PÚBLICA INTERNA POR PAGAR A LARGO PLAZO	0.00	0.00	0.00	0.00	0.00	0.00
2.2.3.4	PRÉSTAMOS DE LA DEUDA PÚBLICA EXTERNA POR PAGAR A LARGO PLAZO	0.00	0.00	0.00	0.00	0.00	0.00
2.2.3.5	ARRENDAMIENTO FINANCIERO POR PAGAR A LARGO PLAZO	0.00	0.00	0.00	0.00	0.00	0.00
2.2.4	PASIVOS DIFERIDOS A LARGO PLAZO	0.00	0.00	0.00	0.00	0.00	0.00
2.2.4.1	CRÉDITOS DIFERIDOS A LARGO PLAZO	0.00	0.00	0.00	0.00	0.00	0.00
2.2.4.2	INTERESES COBRADOS POR ADELANTADO A LARGO PLAZO	0.00	0.00	0.00	0.00	0.00	0.00
2.2.4.9	OTROS PASIVOS DIFERIDOS A LARGO PLAZO	0.00	0.00	0.00	0.00	0.00	0.00
2.2.5	FONDOS Y BIENES DE TERCEROS EN GARANTÍA Y/O ADMINISTRACIÓN A LARGO PLAZO	0.00	0.00	0.00	0.00	0.00	0.00
2.2.5.1	FONDOS EN GARANTÍA A LARGO PLAZO	0.00	0.00	0.00	0.00	0.00	0.00
2.2.5.2	FONDOS EN ADMINISTRACIÓN A LARGO PLAZO	0.00	0.00	0.00	0.00	0.00	0.00
2.2.5.3	FONDOS CONTINGENTES A LARGO PLAZO	0.00	0.00	0.00	0.00	0.00	0.00
2.2.5.4	FONDOS DE FIDEICOMISOS, MANDATOS Y CONTRATOS ANÁLOGOS A LARGO PLAZO	0.00	0.00	0.00	0.00	0.00	0.00
2.2.5.5	OTROS FONDOS DE TERCEROS EN GARANTÍA Y/O ADMINISTRACIÓN A LARGO PLAZO	0.00	0.00	0.00	0.00	0.00	0.00
2.2.5.6	VALORES Y BIENES EN GARANTÍA A LARGO PLAZO	0.00	0.00	0.00	0.00	0.00	0.00
2.2.6	PROVISIONES A LARGO PLAZO	0.00	0.00	0.00	0.00	0.00	0.00
2.2.6.1	PROVISIÓN PARA DEMANDAS Y JUICIOS A LARGO PLAZO	0.00	0.00	0.00	0.00	0.00	0.00
2.2.6.2	PROVISIÓN PARA PENSIONES A LARGO PLAZO	0.00	0.00	0.00	0.00	0.00	0.00
2.2.6.3	PROVISIÓN PARA CONTINGENCIAS A LARGO PLAZO	0.00	0.00	0.00	0.00	0.00	0.00
2.2.6.9	OTRAS PROVISIONES A LARGO PLAZO	0.00	0.00	0.00	0.00	0.00	0.00
3	HACIENDA PÚBLICA/PATRIMONIO	351,011.25	22,776,308.24	22,657,797.17	22,657,797.17	22,657,797.17	232,500.18
3.1	HACIENDA PÚBLICA/PATRIMONIO CONTRIBUIDO	0.00	0.00	0.00	0.00	0.00	0.00

3.1.1	APORTACIONES		0.00	0.00	0.00	0.00	0.00	0.00
3.1.2	DONACIONES	CAPITAL	0.00	0.00	0.00	0.00	0.00	0.00
3.1.3	ACTUALIZACIÓN DE LA HACIENDA PÚBLICA/PATRIMONIO		0.00	0.00	0.00	0.00	0.00	0.00
3.2	HACIENDA PÚBLICA/PATRIMONIO GENERADO		351,011.25	22,776,308.24	22,657,797.17	22,657,797.17	232,500.18	
3.2.1	RESULTADOS DEL EJERCICIO (AHORRO/ DESAHORRO)		0.00	22,776,308.24	22,657,797.17	22,657,797.17	-118,511.07	
3.2.2	RESULTADOS DE EJERCICIOS ANTERIORES		3,896,793.77	0.00	0.00	0.00	3,896,793.77	
3.2.3	REVALÚOS		0.00	0.00	0.00	0.00	0.00	
3.2.3.1	REVALÚO DE BIENES INMUEBLES		0.00	0.00	0.00	0.00	0.00	
3.2.3.2	REVALÚO DE BIENES MUEBLES		0.00	0.00	0.00	0.00	0.00	
3.2.3.3	REVALÚO DE BIENES INTANGIBLES		0.00	0.00	0.00	0.00	0.00	
3.2.3.9	OTROS REVALÚOS		0.00	0.00	0.00	0.00	0.00	
3.2.4	RESERVAS		0.00	0.00	0.00	0.00	0.00	
3.2.4.1	RESERVAS DE PATRIMONIO		0.00	0.00	0.00	0.00	0.00	
3.2.4.2	RESERVAS TERRITORIALES		0.00	0.00	0.00	0.00	0.00	
3.2.4.3	RESERVAS POR CONTINGENCIAS		0.00	0.00	0.00	0.00	0.00	
3.2.5	RECTIFICACIONES DE RESULTADOS DE EJERCICIOS ANTERIORES		-3,545,782.52	0.00	0.00	0.00	-3,545,782.52	
3.2.5.1	CAMBIOS EN POLÍTICAS CONTABLES		0.00	0.00	0.00	0.00	0.00	
3.2.5.2	CAMBIOS POR ERRORES CONTABLES		-3,545,782.52	0.00	0.00	0.00	-3,545,782.52	
3.3	EXCESO O INSUFICIENCIA EN LA ACTUALIZACIÓN DE LA HACIENDA PÚBLICA/PATRIMONIO		0.00	0.00	0.00	0.00	0.00	
3.3.1	RESULTADO POR POSICIÓN MONETARIA		0.00	0.00	0.00	0.00	0.00	
3.3.2	RESULTADO POR TENENCIA DE ACTIVOS NO MONETARIOS		0.00	0.00	0.00	0.00	0.00	
4	INGRESOS Y OTROS BENEFICIOS		0.00	22,657,797.17	22,657,797.17	22,657,797.17	0.00	
4.1	INGRESOS DE GESTIÓN		0.00	0.00	0.00	0.00	0.00	
4.1.1	IMPUESTOS		0.00	0.00	0.00	0.00	0.00	
4.1.1.1	IMPUESTOS SOBRE LOS INGRESOS		0.00	0.00	0.00	0.00	0.00	
4.1.1.2	IMPUESTOS SOBRE EL PATRIMONIO		0.00	0.00	0.00	0.00	0.00	
4.1.1.3	IMPUESTOS SOBRE LA PRODUCCIÓN, EL CONSUMO Y LAS TRANSACCIONES		0.00	0.00	0.00	0.00	0.00	
4.1.1.4	IMPUESTOS AL COMERCIO EXTERIOR		0.00	0.00	0.00	0.00	0.00	
4.1.1.5	IMPUESTOS SOBRE NÓMINAS Y ASIMILABLES		0.00	0.00	0.00	0.00	0.00	
4.1.1.6	IMPUESTOS ECOLÓGICOS		0.00	0.00	0.00	0.00	0.00	
4.1.1.7	ACCESORIOS DE IMPUESTOS		0.00	0.00	0.00	0.00	0.00	
4.1.1.8	IMPUESTOS NO COMPENDIDOS EN LA LEY DE INGRESOS VIGENTE, CAUSADOS EN EJERCICIOS FISCALES ANTERIORES PENDIENTES DE LIQUIDACIÓN O PAGO		0.00	0.00	0.00	0.00	0.00	
4.1.1.9	OTROS IMPUESTOS		0.00	0.00	0.00	0.00	0.00	
4.1.2	CUOTAS Y APORTACIONES DE SEGURIDAD SOCIAL		0.00	0.00	0.00	0.00	0.00	
4.1.2.1	APORTACIONES PARA FONDOS DE VIVIENDA		0.00	0.00	0.00	0.00	0.00	
4.1.2.2	CUOTAS PARA LA SEGURIDAD SOCIAL		0.00	0.00	0.00	0.00	0.00	
4.1.2.3	CUOTAS DE AHORRO PARA EL RETIRO		0.00	0.00	0.00	0.00	0.00	
4.1.2.4	ACCESORIOS DE CUOTAS Y APORTACIONES DE SEGURIDAD SOCIAL		0.00	0.00	0.00	0.00	0.00	
4.1.2.9	OTRAS CUOTAS Y APORTACIONES PARA LA SEGURIDAD SOCIAL		0.00	0.00	0.00	0.00	0.00	
4.1.3	CONTRIBUCIONES DE MEJORAS		0.00	0.00	0.00	0.00	0.00	
4.1.3.1	CONTRIBUCIONES DE MEJORAS POR OBRAS PÚBLICAS		0.00	0.00	0.00	0.00	0.00	
4.1.3.2	CONTRIBUCIONES DE MEJORAS NO COMPENDIDAS EN LA LEY DE INGRESOS VIGENTE, CAUSADAS EN EJERCICIOS FISCALES ANTERIORES PENDIENTES DE LIQUIDACIÓN O PAGO		0.00	0.00	0.00	0.00	0.00	
4.1.4	DERECHOS		0.00	0.00	0.00	0.00	0.00	

4.1.4.1	DERECHOS POR USO, GOCE, APROVECHAMIENTO O EXPLOTACIÓN DE BIENES DE DOMINIO PÚBLICO	0.00	0.00	0.00	0.00
4.1.4.2	DERECHOS A ACCIONES Y PARTICIPACIONES (DEROGADA)	0.00	0.00	0.00	0.00
4.1.4.3	DERECHOS POR PRESTACIÓN DE SERVICIOS	0.00	0.00	0.00	0.00
4.1.4.4	ACCESORIOS DE DERECHOS	0.00	0.00	0.00	0.00
4.1.4.5	DERECHOS NO COMPRENDIDOS EN LA LEY DE INGRESOS VIGENTE, CAUSADOS EN EJERCICIOS FISCALES ANTERIORES PENDIENTES DE LIQUIDACIÓN O PAGO	0.00	0.00	0.00	0.00
4.1.4.9	OTROS DERECHOS	0.00	0.00	0.00	0.00
4.1.5	PRODUCTOS	0.00	0.00	0.00	0.00
4.1.5.1	PRODUCTOS	0.00	0.00	0.00	0.00
4.1.5.2	ENAJENACIÓN DE BIENES MUEBLES NO SUJETOS A SER INVENTARIADOS (DEROGADA)	0.00	0.00	0.00	0.00
4.1.5.3	ACCESORIOS DE PRODUCTOS (DEROGADA)	0.00	0.00	0.00	0.00
4.1.5.4	PRODUCTOS NO COMPRENDIDOS EN LA LEY DE INGRESOS VIGENTE, CAUSADOS EN EJERCICIOS FISCALES ANTERIORES PENDIENTES DE LIQUIDACIÓN O PAGO	0.00	0.00	0.00	0.00
4.1.5.9	OTROS PRODUCTOS QUE GENERAN INGRESOS CORRIENTES (DEROGADA)	0.00	0.00	0.00	0.00
4.1.6	APROVECHAMIENTOS	0.00	0.00	0.00	0.00
4.1.6.1	INGENTIVOS DERIVADOS DE LA COLABORACIÓN FISCAL (DEROGADA)	0.00	0.00	0.00	0.00
4.1.6.2	MULTAS	0.00	0.00	0.00	0.00
4.1.6.3	INDEMNIZACIONES	0.00	0.00	0.00	0.00
4.1.6.4	REINTEGROS	0.00	0.00	0.00	0.00
4.1.6.5	APROVECHAMIENTOS PROVENIENTES DE OBRAS PÚBLICAS	0.00	0.00	0.00	0.00
4.1.6.6	APROVECHAMIENTOS NO COMPRENDIDOS EN LA LEY DE INGRESOS VIGENTE, CAUSADOS EN EJERCICIOS FISCALES ANTERIORES PENDIENTES DE LIQUIDACIÓN O PAGO	0.00	0.00	0.00	0.00
4.1.6.7	APROVECHAMIENTOS POR APORTACIONES Y COOPERACIONES (DEROGADA)	0.00	0.00	0.00	0.00
4.1.6.8	ACCESORIOS DE APROVECHAMIENTOS	0.00	0.00	0.00	0.00
4.1.6.9	OTROS APROVECHAMIENTOS	0.00	0.00	0.00	0.00
4.1.7	INGRESOS POR VENTA DE BIENES Y PRESTACIÓN DE SERVICIOS	0.00	0.00	0.00	0.00
4.1.7.1	INGRESOS POR VENTA DE BIENES Y PRESTACIÓN DE SERVICIOS DE INSTITUCIONES PÚBLICAS DE SEGURIDAD SOCIAL	0.00	0.00	0.00	0.00
4.1.7.2	INGRESOS POR VENTA DE BIENES Y PRESTACIÓN DE SERVICIOS DE EMPRESAS PRODUCTIVAS DEL ESTADO	0.00	0.00	0.00	0.00
4.1.7.3	INGRESOS POR VENTA DE BIENES Y PRESTACIÓN DE SERVICIOS DE ENTIDADES PARAESTATALES Y FIDEICOMISOS NO EMF	0.00	0.00	0.00	0.00
4.1.7.4	INGRESOS POR VENTA DE BIENES Y PRESTACIÓN DE SERVICIOS DE ENTIDADES PARAESTATALES EMPRESARIALES NO FINANCIERAS	0.00	0.00	0.00	0.00
4.1.7.5	INGRESOS POR VENTA DE BIENES Y PRESTACIÓN DE SERVICIOS DE ENTIDADES PARAESTATALES EMPRESARIALES FINANCIERAS	0.00	0.00	0.00	0.00
4.1.7.6	INGRESOS POR VENTA DE BIENES Y PRESTACIÓN DE SERVICIOS DE ENTIDADES PARAESTATALES EMPRESARIALES FINANCIERAS	0.00	0.00	0.00	0.00
4.1.7.7	INGRESOS POR VENTA DE BIENES Y PRESTACIÓN DE SERVICIOS DE FIDEICOMISOS FINANCIEROS PÚBLICOS CON PARTICIPACIÓN DE ENTIDADES PARAESTATALES	0.00	0.00	0.00	0.00
4.1.7.8	INGRESOS POR VENTA DE BIENES Y PRESTACIÓN DE SERVICIOS DE LOS PODERES LEGISLATIVO Y JUDICIAL, Y DE LOS ÓRGANOS DEPARTAMENTALES	0.00	0.00	0.00	0.00
4.1.9	INGRESOS NO COMPRENDIDOS EN LAS FRACCIONES DE LA LEY DE INGRESOS CAUSADOS EN EJERCICIOS FISCALES ANTERIORES PENDIENTES DE LIQUIDACIÓN O PAGO	0.00	0.00	0.00	0.00
4.1.9.1	IMPUESTOS NO COMPRENDIDOS EN LAS FRACCIONES DE LA LEY DE INGRESOS CAUSADOS EN EJERCICIOS FISCALES ANTERIORES PENDIENTES DE LIQUIDACIÓN O PAGO	0.00	0.00	0.00	0.00
4.1.9.2	CONTRIBUCIONES DE MEJORAS, DERECHOS, PRODUCTOS Y APROVECHAMIENTOS NO COMPRENDIDOS EN LAS FRACCIONES DE LA LEY DE INGRESOS CAUSADOS EN EJERCICIOS FISCALES ANTERIORES PENDIENTES DE LIQUIDACIÓN O PAGO	0.00	0.00	0.00	0.00
4.2	PARTICIPACIONES, APORTACIONES, CONVENIOS, INCENTIVOS DERIVADOS DE LA COLABORACIÓN FISCAL, FONDOS DISTINTOS DE APORTACIONES, TRANSFERENCIAS, ASIGNACIONES, SUBSIDIOS Y SUBVENCIONES, Y PENSIONES Y JUBILACIONES	0.00	22,657,797.17	22,657,797.17	0.00
4.2.1	PARTICIPACIONES, APORTACIONES, CONVENIOS, INCENTIVOS DERIVADOS DE LA COLABORACIÓN FISCAL, FONDOS DISTINTOS DE APORTACIONES	0.00	0.00	0.00	0.00
4.2.1.1	PARTICIPACIONES	0.00	0.00	0.00	0.00
4.2.1.2	APORTACIONES	0.00	0.00	0.00	0.00
4.2.1.3	CONVENIOS	0.00	0.00	0.00	0.00
4.2.1.4	INGENTIVOS DERIVADOS DE LA COLABORACIÓN FISCAL	0.00	0.00	0.00	0.00
4.2.1.5	FONDOS DISTINTOS DE APORTACIONES	0.00	0.00	0.00	0.00
4.2.2	TRANSFERENCIAS, ASIGNACIONES, SUBSIDIOS Y SUBVENCIONES, Y PENSIONES Y JUBILACIONES	0.00	22,657,797.17	22,657,797.17	0.00

4.2.2.1	TRANSFERENCIAS Y ASIGNACIONES		0.00	22,657,797.17	22,657,797.17	0.00
4.2.2.2	TRANSFERENCIAS DEL SECTOR PÚBLICO (DEROGADA)		0.00	0.00	0.00	0.00
4.2.2.3	SUBSIDIOS Y SUBVENCIONES		0.00	0.00	0.00	0.00
4.2.2.4	AYUDAS SOCIALES (DEROGADA)		0.00	0.00	0.00	0.00
4.2.2.5	PENSIONES Y JUBILACIONES		0.00	0.00	0.00	0.00
4.2.2.6	TRANSFERENCIAS DEL EXTERIOR (DEROGADA)		0.00	0.00	0.00	0.00
4.2.2.7	TRANSFERENCIAS DEL FONDO MEXICANO DEL PETRÓLEO PARA LA ESTABILIZACIÓN Y EL DESARROLLO		0.00	0.00	0.00	0.00
4.3	OTROS INGRESOS Y BENEFICIOS		0.00	0.00	0.00	0.00
4.3.1	INGRESOS FINANCIEROS		0.00	0.00	0.00	0.00
4.3.1.1	INTERESES GANADOS DE TÍTULOS, VALORES Y DEMÁS INSTRUMENTOS FINANCIEROS		0.00	0.00	0.00	0.00
4.3.1.9	OTROS INGRESOS FINANCIEROS		0.00	0.00	0.00	0.00
4.3.2	INCREMENTO POR VARIACIÓN DE INVENTARIOS		0.00	0.00	0.00	0.00
4.3.2.1	INCREMENTO POR VARIACIÓN DE INVENTARIOS DE MERCANCIAS PARA VENTA		0.00	0.00	0.00	0.00
4.3.2.2	INCREMENTO POR VARIACIÓN DE INVENTARIOS DE MERCANCIAS TERMINADAS		0.00	0.00	0.00	0.00
4.3.2.3	INCREMENTO POR VARIACIÓN DE INVENTARIOS DE MERCANCIAS EN PROCESO DE ELABORACIÓN		0.00	0.00	0.00	0.00
4.3.2.4	INCREMENTO POR VARIACIÓN DE INVENTARIOS DE MATERIAS PRIMAS, MATERIALES Y SUMINISTROS PARA PRODUCCIÓN		0.00	0.00	0.00	0.00
4.3.2.5	INCREMENTO POR VARIACIÓN DE ALMACÉN DE MATERIAS PRIMAS, MATERIALES Y SUMINISTROS DE CONSUMO		0.00	0.00	0.00	0.00
4.3.3	DISMINUCIÓN DEL EXCESO DE ESTIMACIONES POR PÉRDIDA O DETERIORO U OBSOLESCENCIA		0.00	0.00	0.00	0.00
4.3.3.1	DISMINUCIÓN DEL EXCESO DE ESTIMACIONES POR PÉRDIDA O DETERIORO U OBSOLESCENCIA		0.00	0.00	0.00	0.00
4.3.4	DISMINUCIÓN DEL EXCESO DE PROVISIONES		0.00	0.00	0.00	0.00
4.3.4.1	DISMINUCIÓN DEL EXCESO DE PROVISIONES		0.00	0.00	0.00	0.00
4.3.9	OTROS INGRESOS Y BENEFICIOS VARIOS		0.00	0.00	0.00	0.00
4.3.9.1	OTROS INGRESOS DE EJERCICIOS ANTERIORES (DEROGADA)		0.00	0.00	0.00	0.00
4.3.9.2	BONIFICACIONES Y DESCUENTOS OBTENIDOS		0.00	0.00	0.00	0.00
4.3.9.3	DIFERENCIAS POR TIPO DE CAMBIO A FAVOR		0.00	0.00	0.00	0.00
4.3.9.4	DIFERENCIAS DE COTIZACIONES A FAVOR EN VALORES NEGOCIABLES		0.00	0.00	0.00	0.00
4.3.9.5	RESULTADO POR POSICIÓN MONETARIA		0.00	0.00	0.00	0.00
4.3.9.6	UTILIDADES POR PARTICIPACIÓN PATRIMONIAL		0.00	0.00	0.00	0.00
4.3.9.7	DIFERENCIAS POR REESTRUCTURACIÓN DE DEUDA PÚBLICA A FAVOR		0.00	0.00	0.00	0.00
4.3.9.9	OTROS INGRESOS Y BENEFICIOS VARIOS		0.00	0.00	0.00	0.00
5	GASTOS Y OTRAS PERDIDAS		0.00	22,776,308.24	22,776,308.24	0.00
5.1	GASTOS DE FUNCIONAMIENTO		0.00	19,322,964.86	19,322,964.86	0.00
5.1.1	SERVICIOS PERSONALES		0.00	17,045,847.30	17,045,847.30	0.00
5.1.1.1	REMUNERACIONES AL PERSONAL DE CARÁCTER PERMANENTE		0.00	5,598,813.04	5,598,813.04	0.00
5.1.1.2	REMUNERACIONES AL PERSONAL DE CARÁCTER TRANSITORIO		0.00	297,500.00	297,500.00	0.00
5.1.1.3	REMUNERACIONES ADICIONALES Y ESPECIALES		0.00	1,752,716.47	1,752,716.47	0.00
5.1.1.4	SEGURIDAD SOCIAL		0.00	1,648,583.51	1,648,583.51	0.00
5.1.1.5	OTRAS PRESTACIONES SOCIALES Y ECONÓMICAS		0.00	1,771,211.17	1,771,211.17	0.00
5.1.1.6	PAGO DE ESTÍMULOS A SERVIDORES PÚBLICOS		0.00	5,977,023.11	5,977,023.11	0.00
5.1.2	MATERIALES Y SUMINISTROS		0.00	542,448.96	542,448.96	0.00
5.1.2.1	MATERIALES DE ADMINISTRACIÓN, EMISIÓN DE DOCUMENTOS Y ARTÍCULOS OFICIALES		0.00	341,319.10	341,319.10	0.00
5.1.2.2	ALIMENTOS Y UTENSILIOS		0.00	65,864.04	65,864.04	0.00
5.1.2.3	MATERIAS PRIMAS Y MATERIALES DE PRODUCCIÓN Y COMERCIALIZACIÓN		0.00	0.00	0.00	0.00
5.1.2.4	MATERIALES Y ARTÍCULOS DE CONSTRUCCIÓN Y DE REPARACIÓN		0.00	0.00	0.00	0.00


5.1.2.5	PRODUCTOS QUÍMICOS, FARMACÉUTICOS Y DE LABORATORIO	0.00	0.00	0.00	0.00	0.00
5.1.2.6	COMBUSTIBLE	0.00	135,265.82	135,265.82	135,265.82	0.00
5.1.2.7	VESTUARIO, BLANCOS, PRENDAS DE PROTECCIÓN Y ARTÍCULOS DEPORTIVOS	0.00	0.00	0.00	0.00	0.00
5.1.2.8	MATERIALES Y SUMINISTROS PARA SEGURIDAD	0.00	0.00	0.00	0.00	0.00
5.1.2.9	HERRAMIENTAS, REFACCIONES Y ACCESORIOS MENORES	0.00	0.00	0.00	0.00	0.00
5.1.3	SERVICIOS GENERALES	0.00	1,734,668.60	1,734,668.60	1,734,668.60	0.00
5.1.3.1	SERVICIOS BÁSICOS	0.00	172,211.73	172,211.73	172,211.73	0.00
5.1.3.2	SERVICIOS DE ARRENDAMIENTO	0.00	884,745.50	884,745.50	884,745.50	0.00
5.1.3.3	SERVICIOS PROFESIONALES, CIENTÍFICOS Y TÉCNICOS Y OTROS SERVICIOS	0.00	146,140.45	146,140.45	146,140.45	0.00
5.1.3.4	SERVICIOS FINANCIEROS, BANCARIOS Y COMERCIALES	0.00	151,454.05	151,454.05	151,454.05	0.00
5.1.3.5	SERVICIOS DE INSTALACIÓN, REPARACIÓN, MANTENIMIENTO Y CONSERVACIÓN	0.00	302,273.82	302,273.82	302,273.82	0.00
5.1.3.6	SERVICIOS DE COMUNICACIÓN SOCIAL Y PUBLICIDAD	0.00	0.00	0.00	0.00	0.00
5.1.3.7	SERVICIOS DE TRASLADO Y VIÁTICOS	0.00	74,021.05	74,021.05	74,021.05	0.00
5.1.3.8	SERVICIOS OFICIALES	0.00	0.00	0.00	0.00	0.00
5.1.3.9	OTROS SERVICIOS GENERALES	0.00	3,822.00	3,822.00	3,822.00	0.00
5.2	TRANSFERENCIAS, ASIGNACIONES, SUBSIDIOS Y OTRAS AYUDAS	0.00	3,318,465.97	3,318,465.97	3,318,465.97	0.00
5.2.1	TRANSFERENCIAS INTERNAS Y ASIGNACIONES AL SECTOR PÚBLICO	0.00	0.00	0.00	0.00	0.00
5.2.1.1	ASIGNACIONES AL SECTOR PÚBLICO	0.00	0.00	0.00	0.00	0.00
5.2.1.2	TRANSFERENCIAS INTERNAS AL SECTOR PÚBLICO	0.00	0.00	0.00	0.00	0.00
5.2.2	TRANSFERENCIAS AL RESTO DEL SECTOR PÚBLICO	0.00	0.00	0.00	0.00	0.00
5.2.2.1	TRANSFERENCIAS A ENTIDADES PARAESTATALES	0.00	0.00	0.00	0.00	0.00
5.2.2.2	TRANSFERENCIAS A ENTIDADES FEDERATIVAS Y MUNICIPIOS	0.00	0.00	0.00	0.00	0.00
5.2.3	SUBSIDIOS Y SUBVENCIONES	0.00	0.00	0.00	0.00	0.00
5.2.3.1	SUBSIDIOS	0.00	0.00	0.00	0.00	0.00
5.2.3.2	SUBVENCIONES	0.00	0.00	0.00	0.00	0.00
5.2.4	AYUDAS SOCIALES	0.00	2,685,301.94	2,685,301.94	2,685,301.94	0.00
5.2.4.1	AYUDAS SOCIALES A PERSONAS	0.00	2,685,301.94	2,685,301.94	2,685,301.94	0.00
5.2.4.2	BECAS	0.00	0.00	0.00	0.00	0.00
5.2.4.3	AYUDAS SOCIALES A INSTITUCIONES	0.00	0.00	0.00	0.00	0.00
5.2.4.4	AYUDAS SOCIALES POR DESASTRES NATURALES Y OTROS SINIESTROS	0.00	0.00	0.00	0.00	0.00
5.2.5	PENSIONES Y JUBILACIONES	0.00	0.00	0.00	0.00	0.00
5.2.5.1	PENSIONES	0.00	0.00	0.00	0.00	0.00
5.2.5.2	JUBILACIONES	0.00	0.00	0.00	0.00	0.00
5.2.5.9	OTRAS PENSIONES Y JUBILACIONES	0.00	0.00	0.00	0.00	0.00
5.2.6	TRANSFERENCIAS A FIDEICOMISOS, MANDATOS Y CONTRATOS ANÁLOGOS	0.00	633,164.03	633,164.03	633,164.03	0.00
5.2.6.1	TRANSFERENCIAS A FIDEICOMISOS, MANDATOS Y CONTRATOS ANÁLOGOS AL GOBIERNO	0.00	633,164.03	633,164.03	633,164.03	0.00
5.2.6.2	TRANSFERENCIAS A FIDEICOMISOS, MANDATOS Y CONTRATOS ANÁLOGOS A ENTIDADES PARAESTATALES	0.00	0.00	0.00	0.00	0.00
5.2.7	TRANSFERENCIAS A LA SEGURIDAD SOCIAL	0.00	0.00	0.00	0.00	0.00
5.2.7.1	TRANSFERENCIAS POR OBLIGACIONES DE LEY	0.00	0.00	0.00	0.00	0.00
5.2.8	DONATIVOS	0.00	0.00	0.00	0.00	0.00
5.2.8.1	DONATIVOS A INSTITUCIONES SIN FINES DE LUCRO	0.00	0.00	0.00	0.00	0.00
5.2.8.2	DONATIVOS A ENTIDADES FEDERATIVAS Y MUNICIPIOS	0.00	0.00	0.00	0.00	0.00
5.2.8.3	DONATIVOS A FIDEICOMISO, MANDATOS Y CONTRATOS ANÁLOGOS PRIVADOS	0.00	0.00	0.00	0.00	0.00
5.2.8.4	DONATIVOS A FIDEICOMISO, MANDATOS Y CONTRATOS ANÁLOGOS ESTATALES	0.00	0.00	0.00	0.00	0.00

5.2.8.5	DONATIVOS INTERNACIONALES		0.00	0.00	0.00	0.00
5.2.9	TRANSFERENCIAS AL EXTERIOR		0.00	0.00	0.00	0.00
5.2.9.1	TRANSFERENCIAS AL EXTERIOR A GOBIERNOS EXTRANJEROS Y ORGANISMOS INTERNACIONALES		0.00	0.00	0.00	0.00
5.2.9.2	TRANSFERENCIAS AL SECTOR PRIVADO EXTERNO		0.00	0.00	0.00	0.00
5.3	PARTICIPACIONES Y APORTACIONES		0.00	0.00	0.00	0.00
5.3.1	PARTICIPACIONES		0.00	0.00	0.00	0.00
5.3.1.1	PARTICIPACIONES DE LA FEDERACIÓN A ENTIDADES FEDERATIVAS Y MUNICIPIOS		0.00	0.00	0.00	0.00
5.3.1.2	PARTICIPACIONES DE LAS ENTIDADES FEDERATIVAS A LOS MUNICIPIOS		0.00	0.00	0.00	0.00
5.3.2	APORTACIONES		0.00	0.00	0.00	0.00
5.3.2.1	APORTACIONES DE LA FEDERACIÓN A ENTIDADES FEDERATIVAS Y MUNICIPIOS		0.00	0.00	0.00	0.00
5.3.2.2	APORTACIONES DE LAS ENTIDADES FEDERATIVAS A LOS MUNICIPIOS		0.00	0.00	0.00	0.00
5.3.3	CONVENIOS		0.00	0.00	0.00	0.00
5.3.3.1	CONVENIOS DE REASIGNACIÓN		0.00	0.00	0.00	0.00
5.3.3.2	CONVENIOS DE DESCENTRALIZACIÓN Y OTROS		0.00	0.00	0.00	0.00
5.4	INTERESES, COMISIONES Y OTROS GASTOS DE LA DEUDA PÚBLICA		0.00	0.00	0.00	0.00
5.4.1	INTERESES DE LA DEUDA PÚBLICA		0.00	0.00	0.00	0.00
5.4.1.1	INTERESES DE LA DEUDA PÚBLICA INTERNA		0.00	0.00	0.00	0.00
5.4.1.2	INTERESES DE LA DEUDA PÚBLICA EXTERNA		0.00	0.00	0.00	0.00
5.4.2	COMISIONES DE LA DEUDA PÚBLICA		0.00	0.00	0.00	0.00
5.4.2.1	COMISIONES DE LA DEUDA PÚBLICA INTERNA		0.00	0.00	0.00	0.00
5.4.2.2	COMISIONES DE LA DEUDA PÚBLICA EXTERNA		0.00	0.00	0.00	0.00
5.4.3	GASTOS DE LA DEUDA PÚBLICA		0.00	0.00	0.00	0.00
5.4.3.1	GASTOS DE LA DEUDA PÚBLICA INTERNA		0.00	0.00	0.00	0.00
5.4.3.2	GASTOS DE LA DEUDA PÚBLICA EXTERNA		0.00	0.00	0.00	0.00
5.4.4	COSTO POR COBERTURAS		0.00	0.00	0.00	0.00
5.4.4.1	COSTO POR COBERTURAS		0.00	0.00	0.00	0.00
5.4.5	APOYOS FINANCIEROS		0.00	0.00	0.00	0.00
5.4.5.1	APOYOS FINANCIEROS A INTERMEDIARIOS		0.00	0.00	0.00	0.00
5.4.5.2	APOYO FINANCIEROS A AHORRADORES Y DEUDORES DEL SISTEMA FINANCIERO NACIONAL		0.00	0.00	0.00	0.00
5.5	OTROS GASTOS Y PERDIDAS EXTRAORDINARIAS		0.00	134,877.41	134,877.41	0.00
5.5.1	ESTIMACIONES, DEPRECIACIONES, DETERIORS, OBSOLESCENCIA Y AMORTIZACIONES		0.00	134,877.41	134,877.41	0.00
5.5.1.1	ESTIMACIONES DE PÉRDIDA POR DETERIORO DE ACTIVOS CIRCULANTES		0.00	0.00	0.00	0.00
5.5.1.2	ESTIMACIONES DE PÉRDIDA POR DETERIORO DE ACTIVOS NO CIRCULANTES		0.00	0.00	0.00	0.00
5.5.1.3	DEPRECIACIÓN DE BIENES INMUEBLES		0.00	0.00	0.00	0.00
5.5.1.4	DEPRECIACIÓN DE INFRAESTRUCTURA		0.00	0.00	0.00	0.00
5.5.1.5	DEPRECIACIÓN DE BIENES MUEBLES		0.00	134,877.41	134,877.41	0.00
5.5.1.6	DETERIORO DE BIENES		0.00	0.00	0.00	0.00
5.5.1.7	AMORTIZACIÓN DE ACTIVOS INTANGIBLES		0.00	0.00	0.00	0.00
5.5.1.8	DISMINUCIÓN DE BIENES POR PÉRDIDA U OBSOLESCENCIA		0.00	0.00	0.00	0.00
5.5.2	PROVISIONES		0.00	0.00	0.00	0.00
5.5.2.1	PROVISIONES DE PASIVOS A CORTO PLAZO		0.00	0.00	0.00	0.00
5.5.2.2	PROVISIONES DE PASIVOS A LARGO PLAZO		0.00	0.00	0.00	0.00
5.5.3	DISMINUCIÓN DE INVENTARIOS		0.00	0.00	0.00	0.00
5.5.3.1	DISMINUCIÓN DE INVENTARIOS DE MERCANCIAS PARA VENTA		0.00	0.00	0.00	0.00


5.5.3.2	DISMINUCIÓN F	INVENTARIOS DE MERCANCÍAS TERMINADAS	0.00	0.00	0.00	0.00	0.00
5.5.3.3	DISMINUCIÓN L	INVENTARIOS DE MERCANCÍAS EN PROCESO DE ELABORACIÓN	0.00	0.00	0.00	0.00	0.00
5.5.3.4		DISMINUCIÓN DE INVENTARIOS DE MATERIAS PRIMAS, MATERIALES Y SUMINISTROS PARA PRODUCCIÓN	0.00	0.00	0.00	0.00	0.00
5.5.3.5		DISMINUCIÓN DE ALMACÉN DE MATERIALES Y SUMINISTROS DE CONSUMO	0.00	0.00	0.00	0.00	0.00
5.5.4		AUMENTO POR INSUFICIENCIA DE ESTIMACIONES POR PÉRDIDA O DETERIORO U OBSOLESCENCIA (DEROGADO)	0.00	0.00	0.00	0.00	0.00
5.5.4.1		AUMENTO POR INSUFICIENCIA DE ESTIMACIONES POR PÉRDIDA O DETERIORO U OBSOLESCENCIA (DEROGADA)	0.00	0.00	0.00	0.00	0.00
5.5.5		AUMENTO POR INSUFICIENCIA DE PROVISIONES (DEROGADO)	0.00	0.00	0.00	0.00	0.00
5.5.5.1		AUMENTO POR INSUFICIENCIA DE PROVISIONES (DEROGADA)	0.00	0.00	0.00	0.00	0.00
5.5.9		OTROS GASTOS	0.00	0.00	0.00	0.00	0.00
5.5.9.1		GASTOS DE EJERCICIOS ANTERIORES	0.00	0.00	0.00	0.00	0.00
5.5.9.2		PÉRDIDAS POR RESPONSABILIDADES	0.00	0.00	0.00	0.00	0.00
5.5.9.3		BONIFICACIONES Y DESCUENTOS OTORGADOS	0.00	0.00	0.00	0.00	0.00
5.5.9.4		DIFERENCIAS POR TIPO DE CAMBIO NEGATIVAS	0.00	0.00	0.00	0.00	0.00
5.5.9.5		DIFERENCIAS DE COTIZACIONES NEGATIVAS EN VALORES NEGOCIABLES	0.00	0.00	0.00	0.00	0.00
5.5.9.6		RESULTADO POR POSICIÓN MONETARIA	0.00	0.00	0.00	0.00	0.00
5.5.9.7		PÉRDIDAS POR PARTICIPACIÓN PATRIMONIAL	0.00	0.00	0.00	0.00	0.00
5.5.9.8		DIFERENCIAS POR REESTRUCTURACIÓN DE DEUDA PÚBLICA NEGATIVAS	0.00	0.00	0.00	0.00	0.00
5.5.9.9		OTROS GASTOS VARIOS	0.00	0.00	0.00	0.00	0.00
5.6		INVERSIÓN PÚBLICA	0.00	0.00	0.00	0.00	0.00
5.6.1		INVERSIÓN PÚBLICA NO CAPITALIZABLE	0.00	0.00	0.00	0.00	0.00
5.6.1.1		CONSTRUCCIÓN EN BIENES NO CAPITALIZABLE	0.00	0.00	0.00	0.00	0.00
7		CUENTAS DE ORDEN CONTABLES	0.00	0.00	0.00	0.00	0.00
7.1		VALORES	0.00	0.00	0.00	0.00	0.00
7.1.1		VALORES EN CUSTODIA	0.00	0.00	0.00	0.00	0.00
7.1.2		CUSTODIA DE VALORES	0.00	0.00	0.00	0.00	0.00
7.1.3		INSTRUMENTOS DE CRÉDITO PRESTADOS A FORMADORES DE MERCADO	0.00	0.00	0.00	0.00	0.00
7.1.4		PRÉSTAMO DE INSTRUMENTOS DE CRÉDITO A FORMADORES DE MERCADO Y SU GARANTÍA	0.00	0.00	0.00	0.00	0.00
7.1.5		INSTRUMENTOS DE CRÉDITO RECIBIDOS EN GARANTÍA DE LOS FORMADORES DE MERCADO	0.00	0.00	0.00	0.00	0.00
7.1.6		GARANTÍA DE CRÉDITOS RECIBIDOS DE LOS FORMADORES DE MERCADO	0.00	0.00	0.00	0.00	0.00
7.2		EMISION DE OBLIGACIONES	0.00	0.00	0.00	0.00	0.00
7.2.1		AUTORIZACIÓN PARA LA EMISIÓN DE BONOS, TÍTULOS Y VALORES DE LA DEUDA PÚBLICA INTERNA	0.00	0.00	0.00	0.00	0.00
7.2.2		AUTORIZACIÓN PARA LA EMISIÓN DE BONOS, TÍTULOS Y VALORES DE LA DEUDA PÚBLICA EXTERNA	0.00	0.00	0.00	0.00	0.00
7.2.3		EMISIONES AUTORIZADAS DE LA DEUDA PÚBLICA INTERNA Y EXTERNA	0.00	0.00	0.00	0.00	0.00
7.2.4		SUSCRIPCIÓN DE CONTRATOS DE PRÉSTAMOS Y OTRAS OBLIGACIONES DE LA DEUDA PÚBLICA INTERNA	0.00	0.00	0.00	0.00	0.00
7.2.5		SUSCRIPCIÓN DE CONTRATOS DE PRÉSTAMOS Y OTRAS OBLIGACIONES DE LA DEUDA PÚBLICA EXTERNA	0.00	0.00	0.00	0.00	0.00
7.2.6		CONTRATOS DE PRÉSTAMOS Y OTRAS OBLIGACIONES DE LA DEUDA PÚBLICA INTERNA Y EXTERNA	0.00	0.00	0.00	0.00	0.00
7.3		AVALES Y GARANTÍAS	0.00	0.00	0.00	0.00	0.00
7.3.1		AVALES AUTORIZADOS	0.00	0.00	0.00	0.00	0.00
7.3.2		AVALES FIRMADOS	0.00	0.00	0.00	0.00	0.00
7.3.3		FIANZAS Y GARANTÍAS RECIBIDAS POR DEUDAS A COBRAR	0.00	0.00	0.00	0.00	0.00
7.3.4		FIANZAS Y GARANTÍAS RECIBIDAS	0.00	0.00	0.00	0.00	0.00
7.3.5		FIANZAS OTORGADAS PARA RESPALDAR OBLIGACIONES NO FISCALES DEL GOBIERNO	0.00	0.00	0.00	0.00	0.00
7.3.6		FIANZAS OTORGADAS DEL GOBIERNO PARA RESPALDAR OBLIGACIONES NO FISCALES	0.00	0.00	0.00	0.00	0.00
7.4		JUICIOS	0.00	0.00	0.00	0.00	0.00

7.4.1	DEMANDAS JUDICIALES EN PROCESO DE RESOLUCIÓN	0.00	0.00	0.00	0.00	0.00
7.4.2	RESOLUCIÓN JUDICIALES EN PROCESO JUDICIAL	0.00	0.00	0.00	0.00	0.00
7.5	INVERSIÓN MEDIANTE PROYECTOS PARA PRESTACIÓN DE SERVICIOS (PPS) Y SIMILARES	0.00	0.00	0.00	0.00	0.00
7.5.1	CONTRATOS PARA INVERSIÓN MEDIANTE PROYECTOS PARA PRESTACIÓN DE SERVICIOS (PPS) Y SIMILARES	0.00	0.00	0.00	0.00	0.00
7.5.2	INVERSIÓN PÚBLICA CONTRATADA MEDIANTE PROYECTOS PARA PRESTACIÓN DE SERVICIOS (PPS) Y SIMILARES	0.00	0.00	0.00	0.00	0.00
7.6	BIENES CONCESIONADOS O EN COMODATO	0.00	0.00	0.00	0.00	0.00
7.6.1	BIENES BAJO CONTRATO EN CONCESIÓN	0.00	0.00	0.00	0.00	0.00
7.6.2	CONTRATO DE CONCESIÓN POR BIENES	0.00	0.00	0.00	0.00	0.00
7.6.3	BIENES BAJO CONTRATO EN COMODATO	0.00	0.00	0.00	0.00	0.00
7.6.4	CONTRATO DE COMODATO POR BIENES	0.00	0.00	0.00	0.00	0.00

Bajo protesta de decir verdad declaramos que los Estados Financieros y sus notas, son razonablemente correctos y son responsabilidad del emisor.



C. Magdalena López Valdez
Comisionada presidenta



C. Francisco Xavier Vázquez Sotelo
Director General Ejecutivo

COMISIÓN EJECUTIVA ESTATA DE ATENCIÓN A VICTIMAS


Balanza de C

Del 01 de enero al 31 de diciembre de 2023


(Cifras en Pesos)

CÓDIGO	CUENTA CONTABLE	SALDO INICIAL	CARGOS	ABONOS	SALDO FINAL
8	CUENTAS DE ORDEN PRESUPUESTARIAS	0.00	256,848,387.18	256,848,387.18	0.00
8.1	LEY DE INGRESOS	0.00	69,700,726.63	69,700,726.63	0.00
8.1.1	LEY DE INGRESOS ESTIMADA	0.00	24,385,132.29	0.00	24,385,132.29
8.1.2	LEY DE INGRESOS POR EJECUTAR	0.00	22,657,797.17	24,385,132.29	1,727,335.12
8.1.3	MODIFICACIONES A LA LEY DE INGRESOS ESTIMADA	0.00	0.00	0.00	0.00
8.1.4	LEY DE INGRESOS DEVENGADA	0.00	22,657,797.17	22,657,797.17	0.00
8.1.5	LEY DE INGRESOS RECAUDADA	0.00	0.00	22,657,797.17	22,657,797.17
8.2	PRESUPUESTO DE EGRESOS	0.00	187,147,660.55	187,147,660.55	0.00
8.2.1	PRESUPUESTO DE EGRESOS APROBADO	0.00	0.00	24,385,132.29	24,385,132.29
8.2.2	PRESUPUESTO DE EGRESOS POR EJERCER	0.00	60,440,538.20	58,718,335.02	1,722,203.18
8.2.3	MODIFICACIONES AL PRESUPUESTO DE EGRESOS APROBADO	0.00	36,055,405.91	36,055,405.91	0.00
8.2.4	PRESUPUESTO DE EGRESOS COMPROMETIDO	0.00	22,662,929.11	22,662,929.11	0.00
8.2.5	PRESUPUESTO DE EGRESOS DEVENGADO	0.00	22,662,929.11	22,662,929.11	0.00
8.2.6	PRESUPUESTO DE EGRESOS EJERCIDO	0.00	22,662,929.11	22,662,929.11	0.00
8.2.7	PRESUPUESTO DE EGRESOS PAGADO	0.00	22,662,929.11	0.00	22,662,929.11

Bajo protesta de decir verdad declaramos que los Estados Financieros y sus notas, son razonablemente correctos y son responsabilidad del emisor.


C. Magdalena López Valdez

Comisionada presidenta


C. Francisco Xavier Vázquez Sotelo
Director General Ejecutivo

I. INFORMACIÓN CONTABLE

Informe o dictamen de los profesionales de auditoría independientes o, en su caso, una declaratoria de los órganos internos de control, acerca de la situación que guarda el control interno, la situación financiera y el grado de colaboración de la Entidad para el cumplimiento de los objetivos de la función de Control Gubernamental.

Dictamen Contable

Informe sobre la auditoría de los estados financieros

Magdalena López Valdéz/ Manuel Ramírez Briones / Luz Elena Guadalupe Morales Núñez
Titular de la Presidencia de la Comisión Ejecutiva Estatal de Atención a Víctimas del Estado de Coahuila/Auditor Superior del Estado de Coahuila/Presidente de la Junta de Gobierno del H. Congreso del Estado de Coahuila

Opinión con salvedad

Hemos auditado los estados financieros de la **Comisión Ejecutiva Estatal de Atención a Víctimas del Estado de Coahuila**, que comprenden el estado de situación financiera e informe sobre pasivos contingentes al 31 de diciembre de 2023, el estado de actividades, estado de variación en la hacienda pública, estado de cambios en la situación financiera, estado de flujos de efectivo, estado analítico del activo, estado analítico de la deuda y otros pasivos, correspondientes al ejercicio terminado en dicha fecha, así como las notas explicativas de los estados financieros (desglose, memoria y gestión administrativa) que incluyen un resumen de las políticas contables significativas.

En nuestra opinión, excepto por los efectos de la cuestión descrita en la sección de Fundamento de la opinión con salvedad de nuestro informe, los estados financieros adjuntos que se describen en el párrafo anterior, presentan razonablemente, en todos los aspectos materiales, la situación financiera de la **Comisión Ejecutiva Estatal de Atención a Víctimas del Estado de Coahuila**, al 31 de diciembre de 2023, y han sido preparados, en todos los aspectos importantes, de conformidad con la Ley General de Contabilidad Gubernamental, los Acuerdos del Consejo Nacional de Armonización Contable y en las Normas de Información Financiera.

Fundamento de la opinión con salvedad

La Entidad cuenta con personal subordinado a su servicio; sin embargo, no tiene determinado ni cuantificado el pasivo correspondiente a favor de los empleados de acuerdo a lo señalado en la NIF D-3 Beneficio a los empleados.

Hemos llevado a cabo la auditoría de conformidad con las Normas Profesionales de Auditoría del Sistema Nacional de Fiscalización (NPASNF). Nuestras responsabilidades de acuerdo con dichas normas se describen más adelante en la sección *responsabilidades del auditor en relación con la auditoría de los estados financieros* contables de nuestro informe. Somos independientes del ente público de conformidad con el Código de Ética junto con los requerimientos de ética que son aplicables a nuestra auditoría de los estados financieros y hemos cumplido las demás responsabilidades de ética de conformidad con esos requerimientos y con el Código de Ética Profesional del Sistema Nacional de Fiscalización (SNF). Consideramos que la evidencia de auditoría que hemos obtenido proporciona una base suficiente y adecuada para nuestra opinión.

Responsabilidades de la dirección y de los responsables del gobierno de la entidad en relación con los estados financieros

La dirección es responsable de la preparación y presentación razonable de los estados financieros adjuntos de conformidad con la Ley General de Contabilidad Gubernamental y los acuerdos normativos emitidos por el Consejo Nacional de Armonización Contable (CONAC), y del control interno que la dirección considere necesario para permitir la preparación de estados financieros contables libres de incorrección material, debida a fraude o error.

En la preparación de los estados financieros contables, la dirección es responsable de la valoración de la capacidad del ente público de existencia permanente, revelando, según corresponda, las cuestiones relacionadas con la existencia permanente y utilizando el postulado básico de contabilidad gubernamental existencia permanente excepto por disposición legal en la que se especifique lo contrario, o bien no exista otra alternativa realista.

Los responsables del gobierno del ente público son responsables de la supervisión del proceso de información financiera del ente.

Responsabilidades del auditor en relación con la auditoría de los estados financieros.

Nuestros objetivos son obtener una seguridad razonable de que los estados financieros contables en su conjunto están libres de incorrección material, debida a fraude o error, y emitir un informe de auditoría que contiene nuestra opinión. Seguridad razonable es un alto grado de seguridad, pero no garantiza que una auditoría realizada de conformidad con las NPASNf siempre detecte una incorrección material cuando existe. Las incorrecciones pueden deberse a fraude o error y se consideran materiales si, individualmente o de forma agregada, puede preverse razonablemente que influyan en las decisiones económicas que los usuarios toman basándose en los estados financieros.

Instrumentos Administrativos Para Negocios, S.C.

Pedro Hernández Chávez
Socio Director

Paseo de las Gardenias No. 1072, colonia San Patricio, Saltillo Coahuila

1 de abril de 2024

Dictamen Presupuestario

Informe sobre la auditoría de los estados financieros

Magdalena López Valdéz/ Manuel Ramírez Briones / Luz Elena Guadalupe Morales Núñez

Titular de la Presidencia de la Comisión Ejecutiva Estatal de Atención a Víctimas del Estado de Coahuila/Auditor Superior del Estado de Coahuila/Presidente de la Junta de Gobierno del H. Congreso del Estado de Coahuila

Opinión

Hemos auditado los estados financieros de la **Comisión Ejecutiva Estatal de Atención a Víctimas del Estado de Coahuila**, que comprenden los estados analíticos de ingresos por clasificación económica, fuentes de financiamiento y rubros de ingresos; los estados analíticos del ejercicio del presupuesto de egresos por clasificación administrativa, económica, objeto del gasto y funcional, correspondientes al periodo del 01 de enero al 31 de diciembre de 2023.

En nuestra opinión, los estados financieros presupuestarios adjuntos presentan razonablemente, en todos los aspectos materiales, el ejercicio del presupuesto de ingresos y egresos de la entidad, de conformidad con la Ley General de Contabilidad Gubernamental y los acuerdos normativos emitidos por el Consejo Nacional de Armonización Contable (CONAC).

Fundamento de la opinión

Hemos llevado a cabo nuestra auditoría de conformidad con las Normas Profesionales de Auditoría del Sistema Nacional de Fiscalización (NPASNF). Nuestras responsabilidades de acuerdo con dichas normas se describen más adelante en la sección *responsabilidades del auditor en relación con la auditoría de los estados financieros* presupuestarios de nuestro informe. Somos independientes del ente público de conformidad con el Código de Ética junto con los requerimientos de ética que son aplicables a nuestra auditoría de los estados financieros y hemos cumplido las demás responsabilidades de ética de conformidad con esos requerimientos y con el Código de Ética Profesional del Sistema Nacional de Fiscalización (SNF). Consideramos que la evidencia de auditoría que hemos obtenido proporciona una base suficiente y adecuada para nuestra opinión.

Responsabilidades de la dirección y de los responsables del gobierno de la entidad en relación con los estados financieros

La dirección es responsable de la preparación y presentación razonable de los estados financieros adjuntos de conformidad con la Ley General de Contabilidad Gubernamental y los acuerdos normativos emitidos por el CONAC, y del control interno que la dirección considere necesario para permitir la preparación de estados financieros presupuestarios libres de incorrección material, debida a fraude o error.

En la preparación de los estados financieros presupuestarios, la dirección es responsable de la valoración de la capacidad del ente público de existencia permanente, revelando, según corresponda, las cuestiones relacionadas con la existencia permanente y utilizando el postulado básico de contabilidad gubernamental existencia permanente excepto por disposición legal en la que se especifique lo contrario, o bien no exista otra alternativa realista.

Los responsables del gobierno del ente público son responsables de la supervisión del proceso de información financiera del ente.

Responsabilidades del auditor en relación con la auditoría de los estados financieros

Nuestros objetivos son obtener una seguridad razonable de que los estados financieros presupuestarios en su conjunto están libres de incorrección material, debida a fraude o error, y emitir un informe de auditoría que contiene nuestra opinión. Seguridad razonable es un alto grado de seguridad, pero no garantiza que una auditoría realizada de conformidad con las NPASNF siempre detecte una incorrección material cuando existe. Las incorrecciones pueden deberse a fraude o error y se consideran materiales si, individualmente o de forma agregada, puede preverse razonablemente que influyan en las decisiones económicas que los usuarios toman basándose en los estados financieros.

Instrumentos Administrativos Para Negocios, S.C.

Pedro Hernández Chávez
Socio Director

Paseo de las Gardenias No. 1072, Colonia San Patricio, Saltillo Coahuila
1 de abril de 2024

Informe del Contador Público Independiente

Magdalena López Valdéz/ Manuel Ramírez Briones / Luz Elena Guadalupe Morales Núñez
Titular de la Presidencia de la Comisión Ejecutiva Estatal de Atención a Víctimas del Estado de Coahuila/Auditor Superior del Estado de Coahuila/Presidente de la Junta de Gobierno del H. Congreso del Estado de Coahuila

Introducción

Hemos examinado el cumplimiento en materia de emisión, recepción y almacenaje de los Comprobantes Fiscales Digitales por Internet de la **Comisión Ejecutiva Estatal de Atención a Víctimas del Estado de Coahuila** con base en la legislación y normativa fiscal aplicable, durante el periodo comprendido del 01 de enero al 31 de diciembre de 2023; señalando que la administración de la entidad es responsable de dar cumplimiento a dichos requerimientos normativos y legales. Nuestra responsabilidad consiste en expresar una opinión acerca del cumplimiento de los requerimientos descritos.

Alcance

El examen se realizó de acuerdo con las Normas para Atestiguar emitidas por el Instituto Mexicano de Contadores Públicos, con base en el análisis del cumplimiento en materia de emisión, recepción y almacenaje de los Comprobantes Fiscales Digitales por Internet por parte de la entidad. Consideramos que nuestro examen proporciona una base razonable para emitir una opinión.

Opinión

En nuestra opinión, conforme a nuestros alcances aplicados en nuestra auditoría, la entidad dio cumplimiento, en todos los aspectos importantes, en materia de emisión, recepción y almacenaje de los Comprobantes Fiscales Digitales por Internet por el periodo comprendido del 01 de enero al 31 de diciembre de 2023.

Instrumentos Administrativos Para Negocios, S.C.

Pedro Hernández Chávez
Socio Director

Paseo de las Gardenias No. 1072, colonia San Patricio, Saltillo Coahuila

1 de abril de 2024

Informe del Contador Público Independiente

Magdalena López Valdéz/ Manuel Ramírez Briones / Luz Elena Guadalupe Morales Núñez/Titular de la Presidencia de la Comisión Ejecutiva Estatal de Atención a Víctimas del Estado de Coahuila/Auditor Superior del Estado de Coahuila/Presidente de la Junta de Gobierno del H. Congreso del Estado de Coahuila

Fuimos contratados por parte de la Secretaría de Fiscalización y Rendición de Cuentas, para llevar a cabo la auditoría a la Cuenta Pública del ejercicio de 2023, del Organismo Público Descentralizado denominado **Comisión Ejecutiva Estatal de Atención a Víctimas del Estado de Coahuila**, el cumplimiento de los objetivos de la función de control gubernamental por parte de la Entidad es responsabilidad de su administración. Nuestra responsabilidad consiste en expresar una opinión acerca del cumplimiento de los requerimientos de la auditoría.

En nuestra opinión, la entidad dio cumplimiento, en todos los aspectos importantes, al grado de colaboración de la entidad para el cumplimiento de los objetivos de la función de control gubernamental, por el periodo comprendido del 01 de enero al 31 de diciembre de 2023.

Instrumentos Administrativos Para Negocios, S.C.

Pedro Hernández Chávez
Socio Director

Paseo de las Gardenias No. 1072, colonia San Patricio, Saltillo Coahuila
1 de abril de 2024


II. INFORMACIÓN PRESUPUESTARIA.


II. INFORMACIÓN PRESUPUESTARIA

Estado Analítico de Ingresos, del que se derivará la presentación en Clasificación Económica, incluyendo los ingresos excedentes generados, del 01 de enero al 31 de diciembre de 2023

Comisión Ejecutiva Estadística de Atención a Víctimas
 Estado Analítico de Ingresos
 Del 01 de enero al 31 de diciembre de 2023

Clasificación Económica	Ingreso					Diferencia (6= 5 - 1)
	Estimado 1	Ampliaciones y Reducciones 2	Modificado (3= 1 + 2)	Devengado 4	Recaudado 5	
Ingresos Corrientes	24,255,132.29	104,392.00	24,359,524.29	22,641,430.83	22,641,430.83	1,718,093.46
Ingresos de Capital	130,000.00	-104,392.00	25,608.00	21,498.28	21,498.28	4,109.72
Financiamiento	0.00	0.00	0.00	0.00	0.00	0.00
Total	130,000.00	-104,392.00	25,608.00	21,498.28	21,498.28	1,722,203.18
				Ingresos excedentes		


 C. Magdalena López Valdez
 Comisionada presidenta



 C. Francisco Xavier Vázquez Sotelo
 Director General Ejecutivo


II. INFORMACIÓN PRESUPUESTARIA

Estado Analítico de Ingresos, del que se derivará la presentación en Clasificación por Fuente de Financiamiento, incluyendo los ingresos excedentes generados, del 01 de enero al 31 de diciembre de 2023

Comisión Ejecutiva Estatal de Atención a Víctimas
 Estado Analítico de Ingresos
 Del 01 de enero al 31 de diciembre de 2023

Estado Analítico de Ingresos Por Fuente de Financiamiento	Ingreso					Diferencia (6= 5 - 1)
	Estimado	Ampliaciones y Reducciones	Modificado	Devengado	Recaudado	
	1	2	(3= 1 + 2)	4	5	
Ingresos del Poder Ejecutivo Federal o Estatal y de los Municipios	0.00	0.00	0.00	0.00	0.00	0.00
Impuestos	0.00	0.00	0.00	0.00	0.00	0.00
Cuotas y Aportaciones de Seguridad Social	0.00	0.00	0.00	0.00	0.00	0.00
Contribuciones de Mejoras	0.00	0.00	0.00	0.00	0.00	0.00
Derechos	0.00	0.00	0.00	0.00	0.00	0.00
Productos	0.00	0.00	0.00	0.00	0.00	0.00
Aprovechamientos	0.00	0.00	0.00	0.00	0.00	0.00
Participaciones, Aportaciones, Convenios, Incentivos Derivados de la Colaboración Fiscal y Fondos Distintos de Aportaciones	0.00	0.00	0.00	0.00	0.00	0.00
Transferencias, Asignaciones, Subsidios y Subvenciones, y Pensiones y Jubilaciones	0.00	0.00	0.00	0.00	0.00	0.00
Ingresos de los Entes Públicos de los Poderes Legislativo y Judicial, de los Órganos Autónomos y del Sector Paraestatal o Paramunicipal, así como de las Empresas Productivas del Estado	24,385,132.29	0.00	24,385,132.29	22,657,797.17	22,657,797.17	-1,727,335.12
Cuotas y Aportaciones de Seguridad Social	0.00	0.00	0.00	0.00	0.00	0.00
Productos	0.00	0.00	0.00	0.00	0.00	0.00
Ingresos por Venta de Bienes, Prestación de Servicios y Otros Ingresos	0.00	0.00	0.00	0.00	0.00	0.00
Transferencias, Asignaciones, Subsidios y Subvenciones, y Pensiones y Jubilaciones	24,385,132.29	0.00	24,385,132.29	22,657,797.17	22,657,797.17	-1,727,335.12
Ingresos Derivados de Financiamientos	0.00	0.00	0.00	0.00	0.00	0.00
Ingresos Derivados de Financiamientos	0.00	0.00	0.00	0.00	0.00	0.00
Total	24,385,132.29	0.00	24,385,132.29	22,657,797.17	22,657,797.17	0.00
				Ingresos excedentes		


 C. Magdalena López Valdez
 Comisionada presidenta


 C. Francisco Xavier Vázquez Sotelo
 Director General Ejecutivo

II. INFORMACIÓN PRESUPUESTARIA


Estado Analítico de Ingresos, del que se derivará la presentación en Clasificación por Rubro de Ingresos, incluyendo los ingresos excedentes generados, del 01 de enero al 31 de diciembre de 2023

Comisión Ejecutiva Estatal de Atención a Víctimas

Estado Analítico de Ingresos

Del 01 de enero al 31 de diciembre de 2023

Rubro de Ingresos	Ingreso					Diferencia (6= 5 - 1)
	Estimado	Ampliaciones y Reducciones	Modificado	Devengado	Recaudado	
	1	2	(3= 1 + 2)	4	5	
Impuestos	0.00	0.00	0.00	0.00	0.00	0.00
Cuotas y Aportaciones de Seguridad Social	0.00	0.00	0.00	0.00	0.00	0.00
Contribuciones de Mejoras	0.00	0.00	0.00	0.00	0.00	0.00
Derechos	0.00	0.00	0.00	0.00	0.00	0.00
Productos	0.00	0.00	0.00	0.00	0.00	0.00
Aprovechamientos	0.00	0.00	0.00	0.00	0.00	0.00
Ingresos por Venta de Bienes, Prestación de Servicios y Otros Ingresos	0.00	0.00	0.00	0.00	0.00	0.00
Participaciones, Aportaciones, Convenios, Incentivos Derivados de la Colaboración Fiscal y Fondos Distintos de Aportaciones	0.00	0.00	0.00	0.00	0.00	0.00
Transferencias, Asignaciones, Subsidios y Subvenciones, y Pensiones y Jubilaciones	24,385,132.29	0.00	24,385,132.29	22,657,797.17	22,657,797.17	-1,727,335.12
Ingresos Derivados de Financiamientos	0.00	0.00	0.00	0.00	0.00	0.00
Total	24,385,132.29	0.00	24,385,132.29	22,657,797.17	22,657,797.17	0.00
				Ingresos excedentes		


C. Magdalena López Valdez
Comisionada presidenta


C. Francisco Xavier Vázquez Sotelo
Director General Ejecutivo

II. INFORMACIÓN PRESUPUESTARIA

Estado Analítico del Ejercicio del Presupuesto de
Egresos del 01 de enero al 31 de diciembre de 2023,
por Clasificación Administrativa

Comisión Ejecutiva Estatal de Atención a Víctimas
Estado Analítico del Ejercicio del Presupuesto de Egresos
Clasificación Administrativa
Del 01 de enero al 31 de diciembre de 2023


Concepto	Egresos					Subejercicio 6 = (3 - 4)
	Aprobado	Ampliaciones/ (Reducciones)	Modificado	Devengado	Pagado	
	1	2	3 = (1 + 2)	4	5	
DIRECCIÓN GENERAL SALTILLO	24,385,132.29	0.00	24,385,132.29	22,662,929.11	22,662,929.11	1,722,203.18
Total del Gasto	24,385,132.29	0.00	24,385,132.29	22,662,929.11	22,662,929.11	1,722,203.18

Gobierno (Federal/Estatal/Municipal) de Coahuila
Estado Analítico del Ejercicio del Presupuesto de Egresos
Clasificación Administrativa
Del 01 de enero al 31 de diciembre de 2023

Concepto	Egresos					Subejercicio 6 = (3 - 4)
	Aprobado	Ampliaciones/ (Reducciones)	Modificado	Devengado	Pagado	
	1	2	3 = (1 + 2)	4	5	
Poder Ejecutivo	24,385,132.29	0.00	24,385,132.29	22,662,929.11	22,662,929.11	1,722,203.18
Poder Legislativo	0.00	0.00	0.00	0.00	0.00	0.00
Poder Judicial	0.00	0.00	0.00	0.00	0.00	0.00
Órganos Autónomos	0.00	0.00	0.00	0.00	0.00	0.00
Total del Gasto	24,385,132.29	0.00	24,385,132.29	22,662,929.11	22,662,929.11	1,722,203.18

Sector Paraestatal del Gobierno (Federal/Estatal/Municipal) de Coahuila
Estado Analítico del Ejercicio del Presupuesto de Egresos
Clasificación Administrativa
Del 01 de enero al 31 de diciembre de 2023

Concepto	Egresos					Subejercicio 6 = (3 - 4)
	Aprobado	Ampliaciones/ (Reducciones)	Modificado	Devengado	Pagado	
	1	2	3 = (1 + 2)	4	5	
Entidades Paraestatales y Fideicomisos No Empresariales y No Financieros	24,385,132.29	0.00	24,385,132.29	22,662,929.11	22,662,929.11	1,722,203.18
Instituciones Públicas de la Seguridad Social	0.00	0.00	0.00	0.00	0.00	0.00
Entidades Paraestatales Empresariales No Financieras con Participación Estatal Mayoritaria	0.00	0.00	0.00	0.00	0.00	0.00
Fideicomisos Empresariales No Financieros con Participación Estatal Mayoritaria	0.00	0.00	0.00	0.00	0.00	0.00
Entidades Paraestatales Empresariales Financieras Monetarias con Participación Estatal Mayoritaria	0.00	0.00	0.00	0.00	0.00	0.00
Entidades Paraestatales Empresariales Financieras No Monetarias con Participación Estatal Mayoritaria	0.00	0.00	0.00	0.00	0.00	0.00
Fideicomisos Financieros Públicos con Participación Estatal Mayoritaria	0.00	0.00	0.00	0.00	0.00	0.00
Total del Gasto	24,385,132.29	0.00	24,385,132.29	22,662,929.11	22,662,929.11	1,722,203.18


C. Magdalena López Valdez
 Comisionada presidenta



C. Francisco Xavier Vázquez Sotelo
 Director General Ejecutivo

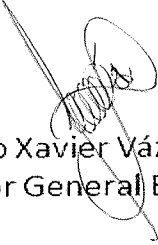
II. INFORMACIÓN PRESUPUESTARIA

Estado Analítico del Ejercicio del Presupuesto de
Egresos del 01 de enero al 31 de diciembre de 2023,
por Clasificación Económica

Comisión Ejecutiva Estatal de Atención a Víctimas
Estado Analítico del Ejercicio del Presupuesto de Egresos
Clasificación Económica (por Tipo de Gasto)
Del 01 de enero al 31 de diciembre de 2023

Concepto	Egresos					Subejercicio 6 = (3 - 4)
	Aprobado	Ampliaciones/ (Reducciones)	Modificado	Devengado	Pagado	
	1	2	3 = (1 + 2)	4	5	
Gasto Corriente	24,255,132.29	104,392.00	24,359,524.29	22,641,430.83	22,641,430.83	1,718,093.46
Gasto de Capital	130,000.00	-104,392.00	25,608.00	21,498.28	21,498.28	4,109.72
Amortización de la Deuda y Disminución de Pasivos	0.00	0.00	0.00	0.00	0.00	0.00
Pensiones y Jubilaciones	0.00	0.00	0.00	0.00	0.00	0.00
Participaciones	0.00	0.00	0.00	0.00	0.00	0.00
Total del Gasto	24,385,132.29	0.00	24,385,132.29	22,662,929.11	22,662,929.11	1,722,203.18


C. Magdalena López Valdez
 Comisionada presidenta



C. Francisco Xavier Vázquez Sotelo
 Director General Ejecutivo

II. INFORMACIÓN PRESUPUESTARIA

Estado Analítico del Ejercicio del Presupuesto de Egresos del 01 de enero al 31 de diciembre de 2023,
por Clasificación por Objeto del Gasto

Comisión Ejecutiva Estatal de Atención a Víctimas
Estado Analítico del Ejercicio del Presupuesto de Egresos
Clasificación por Objeto del Gasto (Capítulo y Concepto)
Del 01 de enero al 31 de diciembre de 2023

Concepto	Egresos					Subejercicio
	Aprobado	Ampliaciones/ (Reducciones)	Modificado	Devengado	Pagado	
	1	2	3 = (1 + 2)	4	5	
Se Personales	17,260,704.48	303,295.00	17,563,999.48	17,045,847.30	17,045,847.30	518,152.18
Remuneraciones al Personal de Carácter Permanente	5,659,428.84	-23,705.00	5,635,723.84	5,598,813.04	5,598,813.04	36,910.80
Remuneraciones al Personal de Carácter Transitorio	360,000.00	0.00	360,000.00	297,500.00	297,500.00	62,500.00
Remuneraciones Adicionales y Especiales	1,811,048.04	0.00	1,811,048.04	1,752,716.47	1,752,716.47	58,331.57
Seguridad Social	1,664,666.52	4,000.00	1,668,666.52	1,648,583.51	1,648,583.51	20,083.01
Otras Prestaciones Sociales y Económicas	1,404,043.20	368,000.00	1,772,043.20	1,771,211.17	1,771,211.17	832.03
Previsiones	0.00	0.00	0.00	0.00	0.00	0.00
Pago de Estímulos a Servidores Públicos	6,361,517.88	-45,000.00	6,316,517.88	5,977,023.11	5,977,023.11	339,494.77
Materiales y Suministros	385,377.50	196,095.00	581,472.50	542,448.96	542,448.96	39,023.54
Materiales de Administración, Emisión de Documentos y Artículos Oficiales	200,544.12	141,495.00	342,039.12	341,319.10	341,319.10	720.02
Alimentos y Utensilios	61,594.48	7,000.00	68,594.48	65,864.04	65,864.04	2,730.44
Materias Primas y Materiales de Producción y Comercialización	0.00	0.00	0.00	0.00	0.00	0.00
Materiales y Artículos de Construcción y de Reparación	0.00	0.00	0.00	0.00	0.00	0.00
Productos Químicos, Farmacéuticos y de Laboratorio	0.00	0.00	0.00	0.00	0.00	0.00
Combustibles, Lubricantes y Aditivos	90,238.90	47,600.00	137,838.90	135,265.82	135,265.82	2,573.08
Vestuario, Blancos, Prendas de Protección y Artículos Deportivos	0.00	0.00	0.00	0.00	0.00	0.00
Materiales y Suministros Para Seguridad	0.00	0.00	0.00	0.00	0.00	0.00
Herramientas, Refacciones y Accesorios Menores	33,000.00	0.00	33,000.00	0.00	0.00	33,000.00
Servicios Generales	1,659,050.31	169,502.00	1,828,552.31	1,734,668.60	1,734,668.60	93,883.71
Servicios Básicos	209,311.93	2,000.00	211,311.93	172,211.73	172,211.73	39,100.20
Servicios de Arrendamiento	857,140.73	42,000.00	899,140.73	884,745.50	884,745.50	14,395.23
Servicios Profesionales, Científicos, Técnicos y Otros Servicios	148,453.20	19,000.00	167,453.20	146,140.45	146,140.45	21,312.75
Servicios Financieros, Bancarios y Comerciales	129,999.96	23,000.00	152,999.96	151,454.05	151,454.05	1,545.91
Servicios de Instalación, Reparación, Mantenimiento y Conservación	223,215.56	79,892.00	303,107.56	302,273.82	302,273.82	833.74
Servicios de Comunicación Social y Publicidad	0.00	0.00	0.00	0.00	0.00	0.00
Servicios de Traslado y Viáticos	90,928.93	-1,390.00	89,538.93	74,021.05	74,021.05	15,517.88
Servicios Oficiales	0.00	0.00	0.00	0.00	0.00	0.00
Otros Servicios Generales	0.00	5,000.00	5,000.00	3,822.00	3,822.00	1,178.00
Transferencias, Asignaciones, Subsidios y Otras Ayudas	4,950,000.00	-564,500.00	4,385,500.00	3,318,465.97	3,318,465.97	1,067,034.03
Transferencias Internas y Asignaciones al Sector Público	0.00	0.00	0.00	0.00	0.00	0.00
Transferencias al Resto del Sector Público	0.00	0.00	0.00	0.00	0.00	0.00
Subsidios y Subvenciones	0.00	0.00	0.00	0.00	0.00	0.00
Ayudas Sociales	4,950,000.00	-1,313,500.00	3,636,500.00	2,685,301.94	2,685,301.94	951,198.06
Pensiones y Jubilaciones	0.00	0.00	0.00	0.00	0.00	0.00
Transferencias a Fideicomisos, Mandatos y Otros Análogos	0.00	749,000.00	749,000.00	633,164.03	633,164.03	115,835.97
Transferencias a la Seguridad Social	0.00	0.00	0.00	0.00	0.00	0.00
Donativos	0.00	0.00	0.00	0.00	0.00	0.00
Transferencias al Exterior	0.00	0.00	0.00	0.00	0.00	0.00
Bienes Muebles, Inmuebles e Intangibles	130,000.00	-104,392.00	25,608.00	21,498.28	21,498.28	4,109.72
Mobiliario y Equipo de Administración	130,000.00	-104,392.00	25,608.00	21,498.28	21,498.28	4,109.72
Mobiliario y Equipo Educativo y Recreativo	0.00	0.00	0.00	0.00	0.00	0.00
Equipo e Instrumental Médico y de Laboratorio	0.00	0.00	0.00	0.00	0.00	0.00
Autos y Equipo de Transporte	0.00	0.00	0.00	0.00	0.00	0.00
Equipo de Defensa y Seguridad	0.00	0.00	0.00	0.00	0.00	0.00
Maquinaria, Otros Equipos y Herramientas	0.00	0.00	0.00	0.00	0.00	0.00
Activos Biológicos	0.00	0.00	0.00	0.00	0.00	0.00
Bienes Inmuebles	0.00	0.00	0.00	0.00	0.00	0.00
Activos Intangibles	0.00	0.00	0.00	0.00	0.00	0.00
Inversión Pública	0.00	0.00	0.00	0.00	0.00	0.00
Obra Pública en Bienes de Dominio Público	0.00	0.00	0.00	0.00	0.00	0.00
Obra Pública en Bienes Propios	0.00	0.00	0.00	0.00	0.00	0.00
Proyectos Productivos y Acciones de Fomento	0.00	0.00	0.00	0.00	0.00	0.00
Inversiones Financieras y Otras Provisiones	0.00	0.00	0.00	0.00	0.00	0.00
Inversiones Para el Fomento de Actividades Productivas	0.00	0.00	0.00	0.00	0.00	0.00
Acciones y Participaciones de Capital	0.00	0.00	0.00	0.00	0.00	0.00
Compra de Títulos y Valores	0.00	0.00	0.00	0.00	0.00	0.00
Concesión de Préstamos	0.00	0.00	0.00	0.00	0.00	0.00
Inversiones en Fideicomisos, Mandatos y Otros Análogos	0.00	0.00	0.00	0.00	0.00	0.00
Otras Inversiones Financieras	0.00	0.00	0.00	0.00	0.00	0.00
Provisiones para Contingencias y Otras Erogaciones Especiales	0.00	0.00	0.00	0.00	0.00	0.00
Participaciones y Aportaciones	0.00	0.00	0.00	0.00	0.00	0.00
Participaciones	0.00	0.00	0.00	0.00	0.00	0.00
Aportaciones	0.00	0.00	0.00	0.00	0.00	0.00
Convenios	0.00	0.00	0.00	0.00	0.00	0.00
Deuda Pública	0.00	0.00	0.00	0.00	0.00	0.00
Amortización de la Deuda Pública	0.00	0.00	0.00	0.00	0.00	0.00
Intereses de la Deuda Pública	0.00	0.00	0.00	0.00	0.00	0.00
Comisiones de la Deuda Pública	0.00	0.00	0.00	0.00	0.00	0.00
Gastos de la Deuda Pública	0.00	0.00	0.00	0.00	0.00	0.00
Costo por Coberturas	0.00	0.00	0.00	0.00	0.00	0.00
Apoyos Financieros	0.00	0.00	0.00	0.00	0.00	0.00
Adeudos de Ejercicios Fiscales Anteriores (Adefas)	0.00	0.00	0.00	0.00	0.00	0.00
Total del Gasto	24,385,132.29	0.00	24,385,132.29	22,662,929.11	22,662,929.11	1,722,203.18


C. Magdalena López Valdez
 Comisionada presidenta


C. Francisco Xavier Vázquez Sotelo
 Director General Ejecutivo


II. INFORMACIÓN PRESUPUESTARIA

Estado Analítico del Ejercicio del Presupuesto de Egresos del 01 de enero al 31 de diciembre de 2023,
por Clasificación Funcional

Comisión Ejecutiva Estatal de Atención a Víctimas
Estado Analítico del Ejercicio del Presupuesto de Egresos
Clasificación Funcional (Finalidad y Función)
Del 01 de enero al 31 de diciembre de 2023

Concepto	Egresos					Subejercicio 6 = (3 - 4)
	Aprobado	Ampliaciones/ (Reducciones)	Modificado	Devengado	Pagado	
	1	2	3 = (1 + 2)	4	5	
Gobierno	0.00	0.00	0.00	0.00	0.00	0.00
Legislación	0.00	0.00	0.00	0.00	0.00	0.00
Justicia	0.00	0.00	0.00	0.00	0.00	0.00
Coordinación de la Política de Gobierno	0.00	0.00	0.00	0.00	0.00	0.00
Relaciones Exteriores	0.00	0.00	0.00	0.00	0.00	0.00
Asuntos Financieros y Hacendarios	0.00	0.00	0.00	0.00	0.00	0.00
Seguridad Nacional	0.00	0.00	0.00	0.00	0.00	0.00
Asuntos de Orden Público y de Seguridad Interior	0.00	0.00	0.00	0.00	0.00	0.00
Otros Servicios Generales	0.00	0.00	0.00	0.00	0.00	0.00
Desarrollo Social	24,385,132.29	0.00	24,385,132.29	22,662,929.11	22,662,929.11	1,722,203.18
Protección Ambiental	0.00	0.00	0.00	0.00	0.00	0.00
Vivienda y Servicios a la Comunidad	0.00	0.00	0.00	0.00	0.00	0.00
Salud	0.00	0.00	0.00	0.00	0.00	0.00
Recreación, Cultura y Otras Manifestaciones Sociales	0.00	0.00	0.00	0.00	0.00	0.00
Educación	0.00	0.00	0.00	0.00	0.00	0.00
Protección Social	24,385,132.29	0.00	24,385,132.29	22,662,929.11	22,662,929.11	1,722,203.18
Otros Asuntos Sociales	0.00	0.00	0.00	0.00	0.00	0.00
Desarrollo Económico	0.00	0.00	0.00	0.00	0.00	0.00
Asuntos Económicos, Comerciales y Laborales en General	0.00	0.00	0.00	0.00	0.00	0.00
Agropecuaria, Silvicultura, Pesca y Caza	0.00	0.00	0.00	0.00	0.00	0.00
Combustibles y Energía	0.00	0.00	0.00	0.00	0.00	0.00
Minería, Manufacturas y Construcción	0.00	0.00	0.00	0.00	0.00	0.00
Transporte	0.00	0.00	0.00	0.00	0.00	0.00
Comunicaciones	0.00	0.00	0.00	0.00	0.00	0.00
Turismo	0.00	0.00	0.00	0.00	0.00	0.00
Ciencia, Tecnología e Innovación	0.00	0.00	0.00	0.00	0.00	0.00
Otros Asuntos Económicos	0.00	0.00	0.00	0.00	0.00	0.00
Otras no Clasificadas en Funciones Anteriores	0.00	0.00	0.00	0.00	0.00	0.00
Transacciones de la Deuda Pública / Costo Financiero de la Deuda	0.00	0.00	0.00	0.00	0.00	0.00
Transferencias, Participaciones y Aportaciones entre Diferentes Niveles y Ordenes de Gobierno	0.00	0.00	0.00	0.00	0.00	0.00
Saneamiento del Sistema Financiero	0.00	0.00	0.00	0.00	0.00	0.00
Adeudos de Ejercicios Fiscales Anteriores	0.00	0.00	0.00	0.00	0.00	0.00
Total del Gasto	24,385,132.29	0.00	24,385,132.29	22,662,929.11	22,662,929.11	1,722,203.18


C. Magdalena López Valdez
 Comisionada presidenta



C. Francisco Xavier Vázquez Sotelo
 Director General Ejecutivo


II. INFORMACIÓN PRESUPUESTARIA

Endeudamiento Neto, financiamiento menos
amortización del 01 de enero al 31 de diciembre de
2023

Comisión Ejecutiva Estatal de Atención a Víctimas
Endeudamiento Neto
 Del 01 de enero al 31 de diciembre de 2023

Identificación de Crédito o Instrumento	Contratación / Colocación	Amortización	Endeudamiento Neto
	A	B	C = A - B
Créditos Bancarios			
Total Créditos Bancarios	0.00	0.00	0.00
Otros Instrumentos de Deuda			
Total Otros Instrumentos de Deuda	0.00	0.00	0.00
TOTAL	0.00	0.00	0.00


 C. Magdalena López Valdez
 Comisionada presidenta


 C. Francisco Xavier Vázquez Sotelo
 Director General Ejecutivo


II. INFORMACIÓN PRESUPUESTARIA

Intereses de la Deuda del 01 de enero al 31 de
diciembre de 2023

Comisión Ejecutiva Estatal de Atención a Víctimas
Intereses de la Deuda
Del 01 de enero al 31 de diciembre de 2023

Identificación de Crédito o Instrumento	Devengado	Pagado
Créditos Bancarios		
Total de Intereses de Créditos Bancarios	0.00	0.00
Otros Instrumentos de Deuda		
Total de Intereses de Otros Instrumentos de Deuda	0.00	0.00
TOTAL	0.00	0.00


 C. Magdalena López Valdez
 Comisionada presidenta


 C. Francisco Xavier Vázquez Sotelo
 Director General Ejecutivo

II. INFORMACIÓN PRESUPUESTARIA

Flujo de Fondos que resuma todas las Operaciones del
01 de enero al 31 de diciembre de 2023


Comisión Ejecutiva Estatal de Atención a Víctimas
Indicadores de Postura Fiscal
Del 01 de enero al 31 de diciembre de 2023
(Cifras en Pesos)

Concepto	Estimado/Aprobado	Devengado	Recaudado/Pagado
I. Ingresos Presupuestarios	24,385,132.29	22,657,797.17	22,657,797.17
1. Ingresos del Gobierno de la Entidad Federativa	24,385,132.29	22,657,797.17	22,657,797.17
2. Ingresos del Sector Paraestatal	0.00	0.00	0.00
II. Egresos Presupuestarios	24,385,132.29	22,662,929.11	22,662,929.11
3. Egresos del Gobierno de la Entidad Federativa	24,385,132.29	22,662,929.11	22,662,929.11
4. Egresos del Sector Paraestatal	0.00	0.00	0.00
III. Balance Presupuestario (Superávit o Déficit) (III = I - II)	0.00	-5,131.94	-5,131.94

Concepto	Estimado/Aprobado	Devengado	Recaudado/Pagado
III. Balance presupuestario (Superávit o Déficit)	0.00	0.00	0.00
IV. Intereses, Comisiones y Gastos de la Deuda	0.00	0.00	0.00
V. Balance Primario (Superávit o Déficit) (V= III + IV)	0.00	-5,131.94	-5,131.94

Concepto	Estimado/Aprobado	Devengado	Recaudado/Pagado
A. Financiamiento	0.00	0.00	0.00
B. Amortización de la deuda	0.00	0.00	0.00
C. Financiamiento Neto	0.00	0.00	0.00


 C. Magdalena López Valdez
 Comisionada presidenta


 C. Francisco Xavier Vázquez Sotelo
 Director General Ejecutivo


III. INFORMACIÓN PROGRAMÁTICA.


III. INFORMACIÓN PROGRAMÁTICA

Gastos por Categoría Programática del 01 de enero al
31 de diciembre de 2023

Comisión Ejecutiva Estatal de Atención a Víctimas
Gasto por Categoría Programática
Del 01 de enero al 31 de diciembre de 2023

Concepto	Egresos					Subejercicio 6 = (3 - 4)
	Aprobado	Ampliaciones/ (Reducciones)	Modificado	Devengado	Pagado	
	1	2	3 = (1 + 2)	4	5	
Programas						
Subsidios: Sector Social y Privado o Entidades Federativas y Municipios	4,800,000.00	-536,500.00	4,263,500.00	3,259,857.77	3,259,857.77	1,003,642.23
Sujetos a Reglas de Operación	4,800,000.00	-536,500.00	4,263,500.00	3,259,857.77	3,259,857.77	1,003,642.23
Otros Subsidios	0.00	0.00	0.00	0.00	0.00	0.00
Desempeño de las Funciones	19,585,132.29	536,500.00	20,121,632.29	19,403,071.34	19,403,071.34	718,560.95
Prestación de Servicios Públicos	19,585,132.29	536,500.00	20,121,632.29	19,403,071.34	19,403,071.34	718,560.95
Provisión de Bienes Públicos	0.00	0.00	0.00	0.00	0.00	0.00
Planeación, seguimiento y evaluación de políticas públicas	0.00	0.00	0.00	0.00	0.00	0.00
Promoción y fomento	0.00	0.00	0.00	0.00	0.00	0.00
Regulación y supervisión	0.00	0.00	0.00	0.00	0.00	0.00
Funciones de las Fuerzas Armadas (Únicamente Gobierno Federal)	0.00	0.00	0.00	0.00	0.00	0.00
Específicos	0.00	0.00	0.00	0.00	0.00	0.00
Proyectos de Inversión	0.00	0.00	0.00	0.00	0.00	0.00
Administrativos y de Apoyo	0.00	0.00	0.00	0.00	0.00	0.00
Apoyo al proceso presupuestario y para mejorar la eficiencia institucional	0.00	0.00	0.00	0.00	0.00	0.00
Apoyo a la función pública y al mejoramiento de la gestión	0.00	0.00	0.00	0.00	0.00	0.00
Operaciones ajenas	0.00	0.00	0.00	0.00	0.00	0.00
Compromisos	0.00	0.00	0.00	0.00	0.00	0.00
Obligaciones de cumplimiento de resolución jurisdiccional	0.00	0.00	0.00	0.00	0.00	0.00
Desastres Naturales	0.00	0.00	0.00	0.00	0.00	0.00
Obligaciones	0.00	0.00	0.00	0.00	0.00	0.00
Pensiones y jubilaciones	0.00	0.00	0.00	0.00	0.00	0.00
Aportaciones a la seguridad social	0.00	0.00	0.00	0.00	0.00	0.00
Aportaciones a fondos de estabilización	0.00	0.00	0.00	0.00	0.00	0.00
Aportaciones a fondos de inversión y reestructura de pensiones	0.00	0.00	0.00	0.00	0.00	0.00
Programas de Gasto Federalizado (Gobierno Federal)	0.00	0.00	0.00	0.00	0.00	0.00
Gasto Federalizado	0.00	0.00	0.00	0.00	0.00	0.00
Participaciones a entidades federativas y municipios	0.00	0.00	0.00	0.00	0.00	0.00
Costo financiero, deuda o apoyos a deudores y ahorradores de la banca	0.00	0.00	0.00	0.00	0.00	0.00
Adeudos de ejercicios fiscales anteriores	0.00	0.00	0.00	0.00	0.00	0.00
Total del Gasto	24,385,132.29	0.00	24,385,132.29	22,662,929.11	22,662,929.11	1,722,203.18


C. Magdalena López Valdez
Comisionada presidenta


C. Francisco Xavier Vázquez Sotelo
Director General Ejecutivo

III. INFORMACIÓN PROGRAMÁTICA


Programas y Proyectos de Inversión del 01 de enero al
31 de diciembre de 2023

INFORMACIÓN PROGRAMÁTICA


PROGRAMAS Y PROYECTOS DE INVERSIÓN

Programas y proyectos de inversión

La dependencia no contó con acciones que implican erogaciones de gasto de capital destinadas tanto a obra pública en infraestructura como a la adquisición y modificación de inmuebles, adquisiciones de bienes muebles asociadas a estos programas, y rehabilitaciones que impliquen un aumento en la capacidad o vida útil de los activos de infraestructura e inmuebles.



C. Magdalena López Valdez
Comisionada presidenta



C. Francisco Xavier Vázquez Sotelo
Director General Ejecutivo

III. INFORMACIÓN PROGRAMÁTICA

La relación de sus programas presupuestarios con sus respectivos indicadores para resultados

Listado de programas presupuestarios.

Programas Presupuestarios

1 Subsidios: Sector Social y Privado o Entidades Federativas y Municipios

Sujetos a Reglas de Operación

PROFADE

2 Subsidios: Sector Social y Privado o Entidades Federativas y Municipios

Sujetos a Reglas de Operación

FAARI

3 Desempeño de las Funciones:

Prestación de Servicios Públicos

Atención Directa

Dependencia o entidad	Clave del Programa
COMISIÓN EJECUTIVA ESTATAL DE ATENCIÓN A VÍCTIMAS	

A) Clas. Programa	B) Nivel MER	C) Clave Objeto	D) Clave Indicador	E) Denominación	F) Definición	G) Tipo de objetivo	H) Dimensión	I) Unidad de Medida del Indicador	J) Método de Cálculo	K) Comportamiento	L) Frecuencia de medición	M) Mes fiscal	N) Fuente de información	O) Responsable del indicador	P) Variable A
S	Fin	01	01	Atención a usuarios	Número de personas que solicitaron un servicio por ser víctimas de delitos o violación a Derechos Humanos	1	2	Número	Casos Atendidos en Asesoría Jurídica + Casos atendidos en Atención Inmediata	Ascendente	Trimestral	01	Reportes de Área	Dirección de área	Número de personas atendidas
S	Propósito	02	02	Servicios Otorgados	Número de personas a las que se les proporcionó un servicio	2	2	Número	Casos Atendidos en Asesoría Jurídica + Casos atendidos en Atención Inmediata	Ascendente	Trimestral	01	Reportes de Área	Dirección de área	Número de personas atendidas
S	Componente 1	03	03	Nuevos casos recibidos en Asesoría Jurídica	Es el número de casos que llegan a pedir el servicio de asesoría jurídica por primera vez	1	2	Número	Total de personas que en Asesoría Jurídica son atendidas por primera vez	Ascendente	Trimestral	01	Reportes de Área	Dirección de área	Número de personas atendidas
S	Actividad 1	04	04	Casos Atendidos en Asesoría Jurídica	Es el número de casos que se le dio atención de asesoría jurídica	2	2	Número	Casos nuevos + Casos atendidos del periodo anterior - Conclusiones	Ascendente	Trimestral	01	Reportes de Área	Dirección de área	Número de personas atendidas
S	Componente 1	05	05	Solicitudes de registro	Son las personas que solicitan su inscripción en el registro	1	2	Número	Total de solicitudes de registro	Ascendente	Trimestral	01	Reportes de Área	Dirección de área	Número de personas atendidas
S	Componente 1	06	06	Registros	Son las personas que durante el seguimiento de su caso cumplieron los requisitos para su Registro	2	2	Número	Total de personas registradas	Ascendente	Trimestral	01	Reportes de Área	Dirección de área	Número de personas atendidas
S	Componente 1	07	07	Nuevas Personas recibidas en Atención Inmediata	Son las personas que solicitaron apoyo en el área de Atención Inmediata por primera vez	1	2	Número	Total de personas recibidas por primera vez	Ascendente	Trimestral	01	Reportes de Área	Dirección de área	Número de personas atendidas
S	Actividad 1	08	08	Personas atendidas en Atención Inmediata	Son el total de las personas atendidas en el área de Atención Inmediata	2	2	Número	Casos nuevos + Personas atendidas del periodo anterior - Conclusiones	Ascendente	Trimestral	01	Reportes de Área	Dirección de área	Número de personas atendidas
S	Componente 1	09	09	Solicitudes de apoyo Probafe	Son el Total de solicitudes recibidas para acceder a recursos del PROPAFE	1	2	Número	Total de solicitudes de apoyo Probafe	Ascendente	Trimestral	01	Reportes de Área	Dirección de área	Número de personas atendidas
S	Actividad 1	10	10	Aceptos Otorgados del Probafe	Total de apoyos otorgados en el Probafe	2	2	Número	Total de Apoyos pagados	Ascendente	Trimestral	01	Reportes de Área	Dirección de área	Número de personas atendidas
S	Fin	11	11	Número de solicitudes al FAARI	Número de personas que solicitaron un apoyo por ser víctimas de delitos o violación a Derechos Humanos	1	2	Número	Número de solicitudes	Ascendente	Trimestral	01	Reportes de Área	Dirección de área	Número de personas atendidas
S	Propósito	12	12	Número de apoyos Fian	Número de personas a las que se les proporcionó un apoyo	2	2	Número	Número de Reparaciones o apoyos	Ascendente	Trimestral	01	Reportes de Área	Dirección de área	Número de personas atendidas
S	Componente 1	13	13	Solicitudes reparación	Son las personas que solicitaron reparación y/o apoyo en el área de Fondo	1	2	Número	Número de solicitudes	Ascendente	Trimestral	01	Reportes de Área	Dirección de área	Número de personas atendidas
S	Actividad 1	14	14	Reparación Fian	Son las personas que recibieron apoyo y/o reparación en el área de Fondo	2	2	Número	Número de Reparaciones o apoyos	Ascendente	Trimestral	01	Reportes de Área	Dirección de área	Número de personas atendidas

D)
Variable B
Número de casos concluidos
Número de casos concluidos
Número de casos concluidos
Número de casos concluidos
Número de casos concluidos
Número de casos concluidos
Número de casos concluidos
Número de casos concluidos
Número de casos concluidos
Número de casos concluidos
Número de personas atendidas
Número de personas atendidas
Número de personas atendidas
Número de personas atendidas

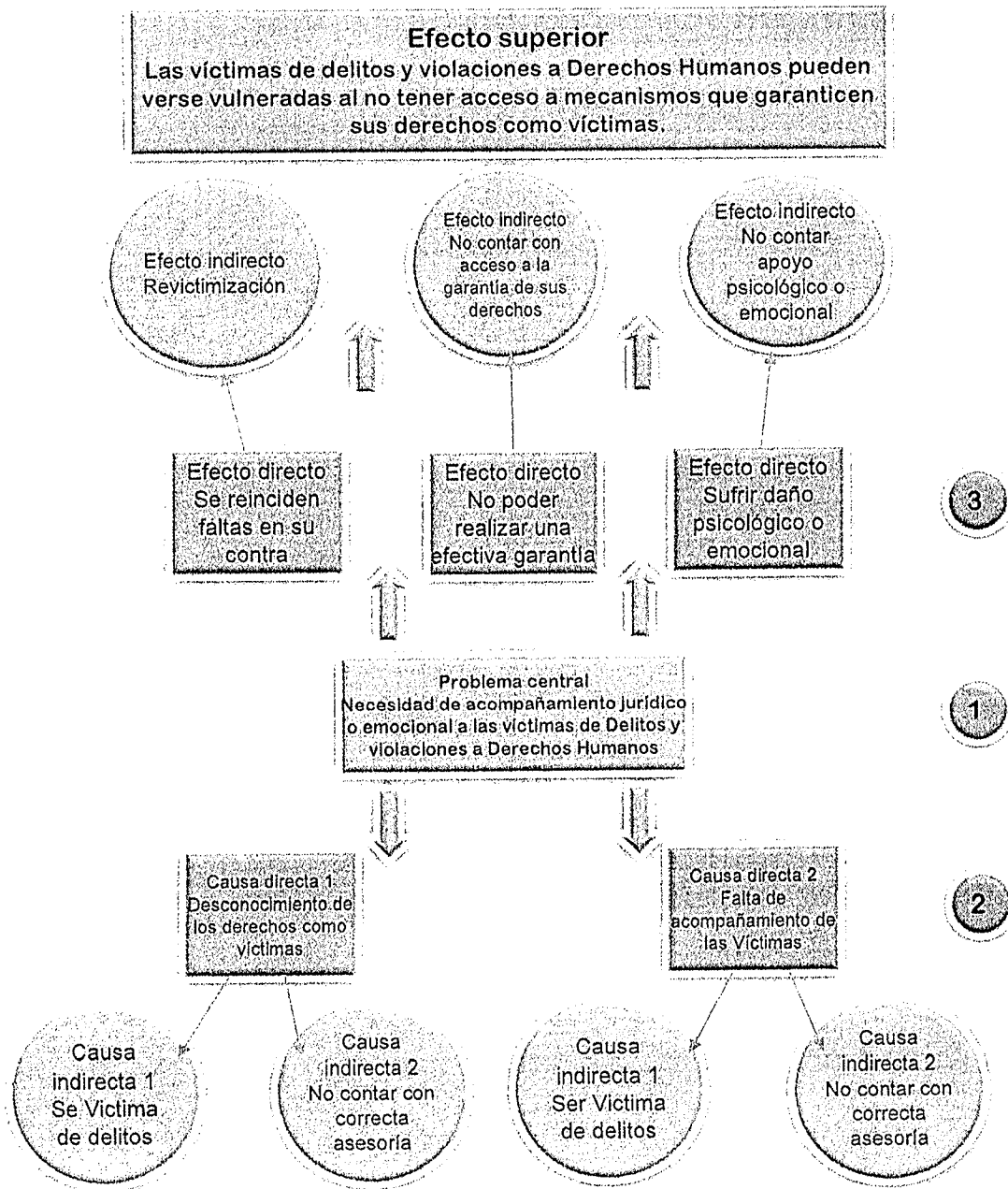
Dependencia o entidad	Clave del Programa	Nombre del Programa
COMISIÓN EJECUTIVA ESTATAL DE ATENCIÓN A VÍCTIMAS	s	Atención a Usuarios

Nivel	B) Clave Objetivo	C) Resumen narrativo	D) Responsable del objetivo	E) Clave Indicador	F) Indicador	G) Medios de verificación	H) Supuestos
Fin	01	Número de personas que solicitaron un servicio por ser víctimas de delitos o violación a Derechos Humanos	Direcciones de Asesoría Jurídica y Atención Inmediata	01	Número de solicitudes	Reportes de Asesoría Jurídica y Atención Inmediata	La atención de las personas usuarias de la Comisión son quienes ha sido víctimas de un delito o violación de derechos humanos por lo que su frecuencia no puede ser controlada por esta dependencia
Propósito	01	Número de personas a las que se les proporcionó un servicio	Direcciones de Asesoría Jurídica y Atención Inmediata	02	Número de personas atendidas	Reportes de Asesoría Jurídica y Atención Inmediata	La atención de las personas usuarias de la Comisión son quienes ha sido víctimas de un delito o violación de derechos humanos por lo que su frecuencia no puede ser controlada por esta dependencia
Componente 1	01	Es el número de casos que llegan a pedir el servicio de asesoría Jurídica por primera vez	Dirección de Asesoría Jurídica	03	Total de atenciones por primera vez en Asesoría Jurídica	Reportes de Asesoría Jurídica	La atención de las personas usuarias de la Comisión son quienes ha sido víctimas de un delito o violación de derechos humanos por lo que su frecuencia no puede ser controlada por esta dependencia
Actividad 1	01	Es el número de casos que se les dio atención de asesoría Jurídica.	Dirección de Asesoría Jurídica	04	Total de atenciones en Asesoría Jurídica	Reportes de Asesoría Jurídica	La atención de las personas usuarias de la Comisión son quienes ha sido víctimas de un delito o violación de derechos humanos por lo que su frecuencia no puede ser controlada por esta dependencia
Componente 1	01	Son las personas que solicitan su inscripción en el registro	Dirección de Registro	05	Total de solicitudes de registro	Reporte del área de Registro	La atención de las personas usuarias de la Comisión son quienes ha sido víctimas de un delito o violación de derechos humanos por lo que su frecuencia no puede ser controlada por esta dependencia
Actividad 1	01	Son las personas que durante el seguimiento de su caso cumplió los requisitos para su Registro.	Dirección de Registro	06	Total de personas registradas.	Reporte del área de Registro	La atención de las personas usuarias de la Comisión son quienes ha sido víctimas de un delito o violación de derechos humanos por lo que su frecuencia no puede ser controlada por esta dependencia
Componente 1	01	Son las personas que solicitaron apoyo en el área de Atención Inmediata por primera vez.	Dirección de Atención Inmediata	07	Total de personas recibidas por primera vez.	Reporte del área de Atención Inmediata	La atención de las personas usuarias de la Comisión son quienes ha sido víctimas de un delito o violación de derechos humanos por lo que su frecuencia no puede ser controlada por esta dependencia
Actividad 1	01	Son el total de las personas atendidas en el área de Atención Inmediata	Dirección de Atención Inmediata	08	Personas atendidas en Atención Inmediata	Reporte del área de Atención Inmediata	La atención de las personas usuarias de la Comisión son quienes ha sido víctimas de un delito o violación de derechos humanos por lo que su frecuencia no puede ser controlada por esta dependencia
Componente 1	01	Son el Total de solicitudes recibidas para acceder a recursos del PROFADE	Dirección de Atención Inmediata	09	Total de solicitudes de apoyo Profado	Reporte del área de Atención Inmediata	La atención de las personas usuarias de la Comisión son quienes ha sido víctimas de un delito o violación de derechos humanos por lo que su frecuencia no puede ser controlada por esta dependencia
Actividad 1	01	Total de apoyos otorgados en el Profado	Dirección de Atención Inmediata	10	Total de Apoyos pagados	Reporte del área de Atención Inmediata	La atención de las personas usuarias de la Comisión son quienes ha sido víctimas de un delito o violación de derechos humanos por lo que su frecuencia no puede ser controlada por esta dependencia



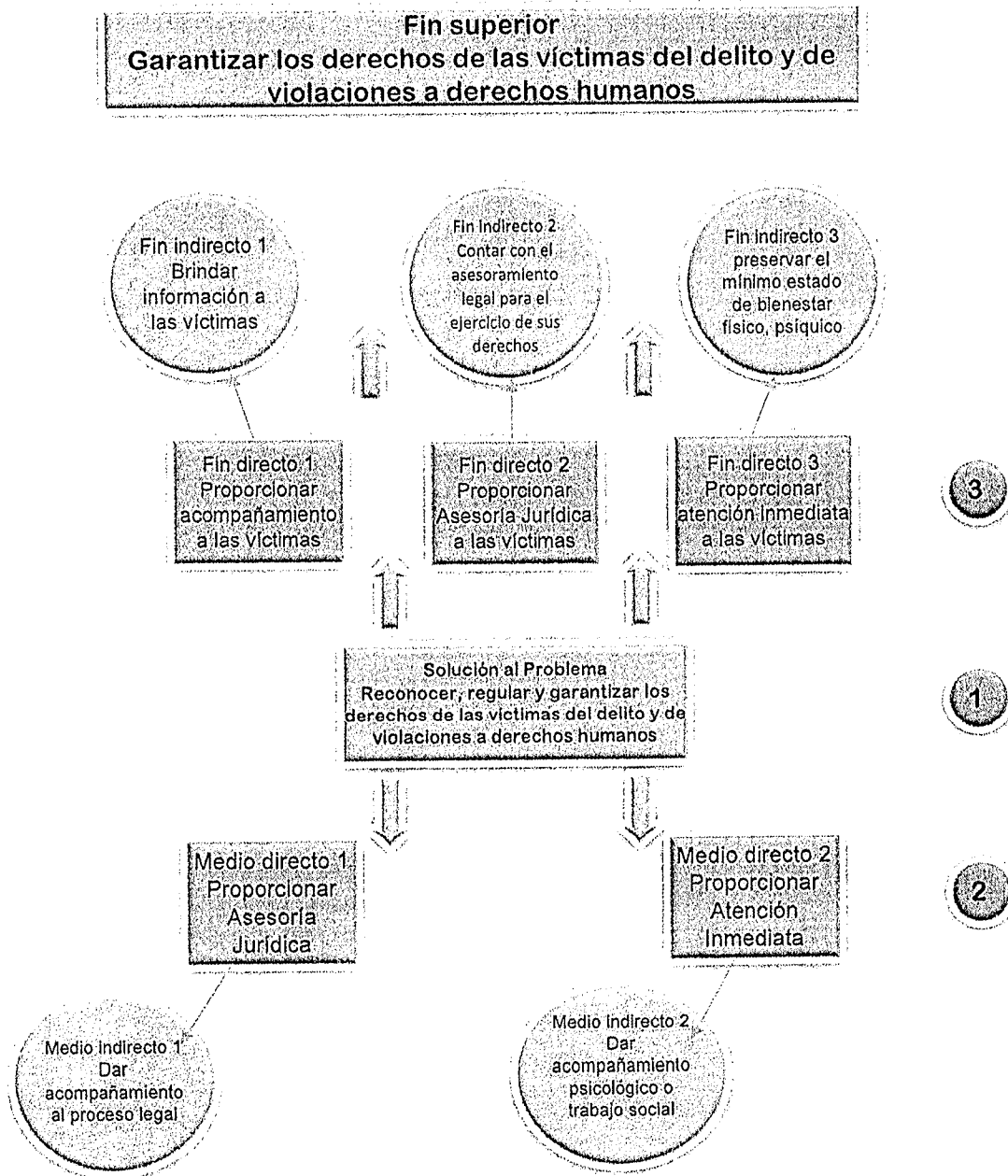
Árbol del Problema.-

Ente público:	Comisión Ejecutiva Estatal de Atención a Víctimas
Programa:	Atención a Usuarios
Clave del Programa:	AD



Árbol de Objetivos.-

Ente público:	Comisión Ejecutiva Estatal de Atención a Víctimas
Programa:	Atención a Usuarios
Clave del Programa:	AD



Árbol de Objetivos

Ente público:	Comisión Ejecutiva Estatal de Atención a Víctimas
Programa:	Atención a Usuarios
Clave del Programa:	AD

Solución al Problema:

Garantizar los derechos de las víctimas del delito y de violaciones a derechos humanos por medio de el acompañamiento brindando información a las víctimas brindando asesoramiento legal para el ejercicio de sus derechos preservando el mínimo estado de bienestar físico, psíquico. Proporcionando Asesoría jurídica y atención inmediata psicológica o gestión sobre problemas de salud causados por el evento vitimizante.

Medio directo 1

Proporcionar acompañamiento a las víctimas en atención directa en las oficinas de la Comisión

Medio indirecto 1.1

Proporcionar Asesoría Jurídica a las víctimas en los diferentes procesos legales. Por medio del área de asesoría jurídica

Medio directo 2

Dar acompañamiento psicológico o trabajo social

Medio indirecto 2.1

Dar acompañamiento psicológico o trabajo social por medio del área de atención inmediata.

Fin directo 1

Se proporcionan Asesorías Jurídicas

Fin indirecto 1.1

Se acompaña a la víctima en su proceso legal

Fin directo 2

Se proporciona Atención Inmediata

Fin indirecto 2.1

Se acompaña a la víctima en su reconstrucción de su calidad de vida

Efecto superior:

La víctima recibe un atención integral para su acompañamiento en los diversos procesos que son necesarios para reestablecer sus condiciones de vida anterior al evento victimizante.

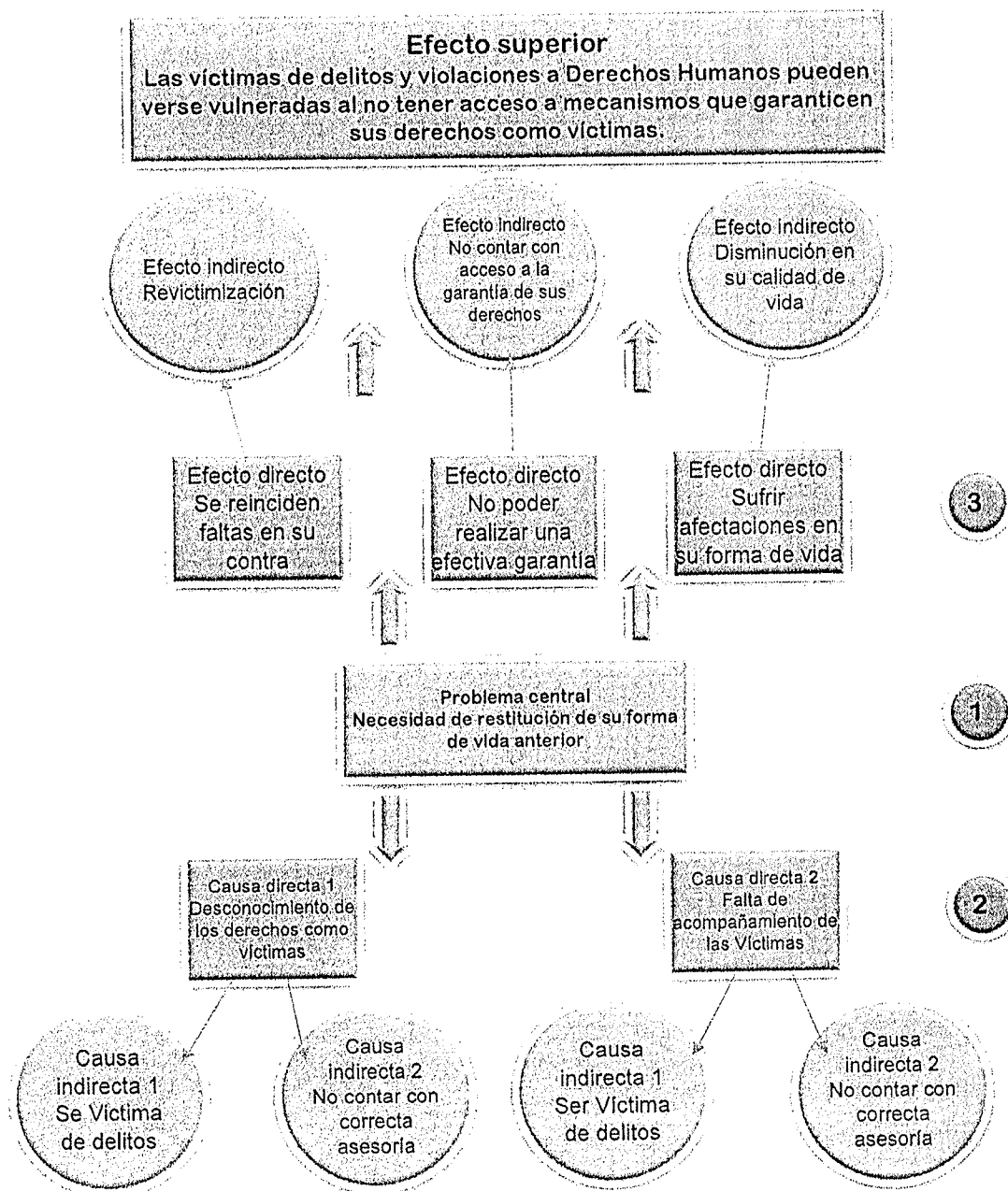
Dependencia o entidad	Clave del Programa	Nombre del Programa
COMISIÓN EJECUTIVA ESTATAL DE ATENCIÓN A VÍCTIMAS	s	Programa Integral de Atención a Familiares de Personas Desaparecidas

Nivel	B) Clave Objetivo	C) Resumen narrativo	D) Responsable del objetivo	E) Clave Indicador	F) Indicador	G) Medios de verificación	H) Supuestos
Fin	01	Número de personas que solicitaron un servicio por ser víctimas de delitos o violación a Derechos Humanos	Direcciones de Asesoría Jurídica y Atención Inmediata	01	Número de solicitudes	Reportes de Asesoría Jurídica y Atención Inmediata	La atención de las personas usuarias de la Comisión son quienes ha sido víctimas de un delito o violación de derechos humanos por lo que su frecuencia no puede ser controlada por esta dependencia
Propósito	01	Número de personas a las que se les proporcionó un servicio	Direcciones de Asesoría Jurídica y Atención Inmediata	02	Número de personas atendidas	Reportes de Asesoría Jurídica y Atención Inmediata	La atención de las personas usuarias de la Comisión son quienes ha sido víctimas de un delito o violación de derechos humanos por lo que su frecuencia no puede ser controlada por esta dependencia.
Componente 1	01	Es el número que casos que llegan a pedir el servicio de asesoría Jurídica por primera vez	Dirección de Asesoría Jurídica	03	Total de atenciones por primera vez en Asesoría Jurídica	Reportes de Asesoría Jurídica	La atención de las personas usuarias de la Comisión son quienes ha sido víctimas de un delito o violación de derechos humanos por lo que su frecuencia no puede ser controlada por esta dependencia
Actividad 1	01	Es el número de casos que se les dio atención de asesoría Jurídica.	Dirección de Asesoría Jurídica	04	Total de atenciones en Asesoría Jurídica	Reportes de Asesoría Jurídica	La atención de las personas usuarias de la Comisión son quienes ha sido víctimas de un delito o violación de derechos humanos por lo que su frecuencia no puede ser controlada por esta dependencia
Componente 1	01	Son las personas que solicitan su inscripción en el registro	Dirección de Registro	05	Total de solicitudes de registro	Reporte del área de Registro	La atención de las personas usuarias de la Comisión son quienes ha sido víctimas de un delito o violación de derechos humanos por lo que su frecuencia no puede ser controlada por esta dependencia
Actividad 1	01	Son las personas que durante el seguimiento de su caso cumplió los requisitos para su Registro.	Dirección de Registro	06	Total de personas registradas.	Reporte del área de Registro	La atención de las personas usuarias de la Comisión son quienes ha sido víctimas de un delito o violación de derechos humanos por lo que su frecuencia no puede ser controlada por esta dependencia
Componente 1	01	Son las personas que solicitaron apoyo en el área de Atención Inmediata por primera vez.	Dirección de Atención Inmediata	07	Total de personas recibidas por primera vez.	Reporte del área de Atención Inmediata	La atención de las personas usuarias de la Comisión son quienes ha sido víctimas de un delito o violación de derechos humanos por lo que su frecuencia no puede ser controlada por esta dependencia
Actividad 1	01	Son el total de las personas atendidas en el área de Atención Inmediata	Dirección de Atención Inmediata	08	Personas atendidas en Atención Inmediata	Reporte del área de Atención Inmediata	La atención de las personas usuarias de la Comisión son quienes ha sido víctimas de un delito o violación de derechos humanos por lo que su frecuencia no puede ser controlada por esta dependencia
Componente 1	01	Son el Total de solicitudes recibidas para acceder a recursos del PROFADE	Dirección de Atención Inmediata	09	Total de solicitudes de apoyo Prolado	Reporte del área de Atención Inmediata	La atención de las personas usuarias de la Comisión son quienes ha sido víctimas de un delito o violación de derechos humanos por lo que su frecuencia no puede ser controlada por esta dependencia
Actividad 1	01	Total de apoyos otorgados en el Profado	Dirección de Atención Inmediata	10	Total de Apoyos pagados	Reporte del área de Atención Inmediata	La atención de las personas usuarias de la Comisión son quienes ha sido víctimas de un delito o violación de derechos humanos por lo que su frecuencia no puede ser controlada por esta dependencia



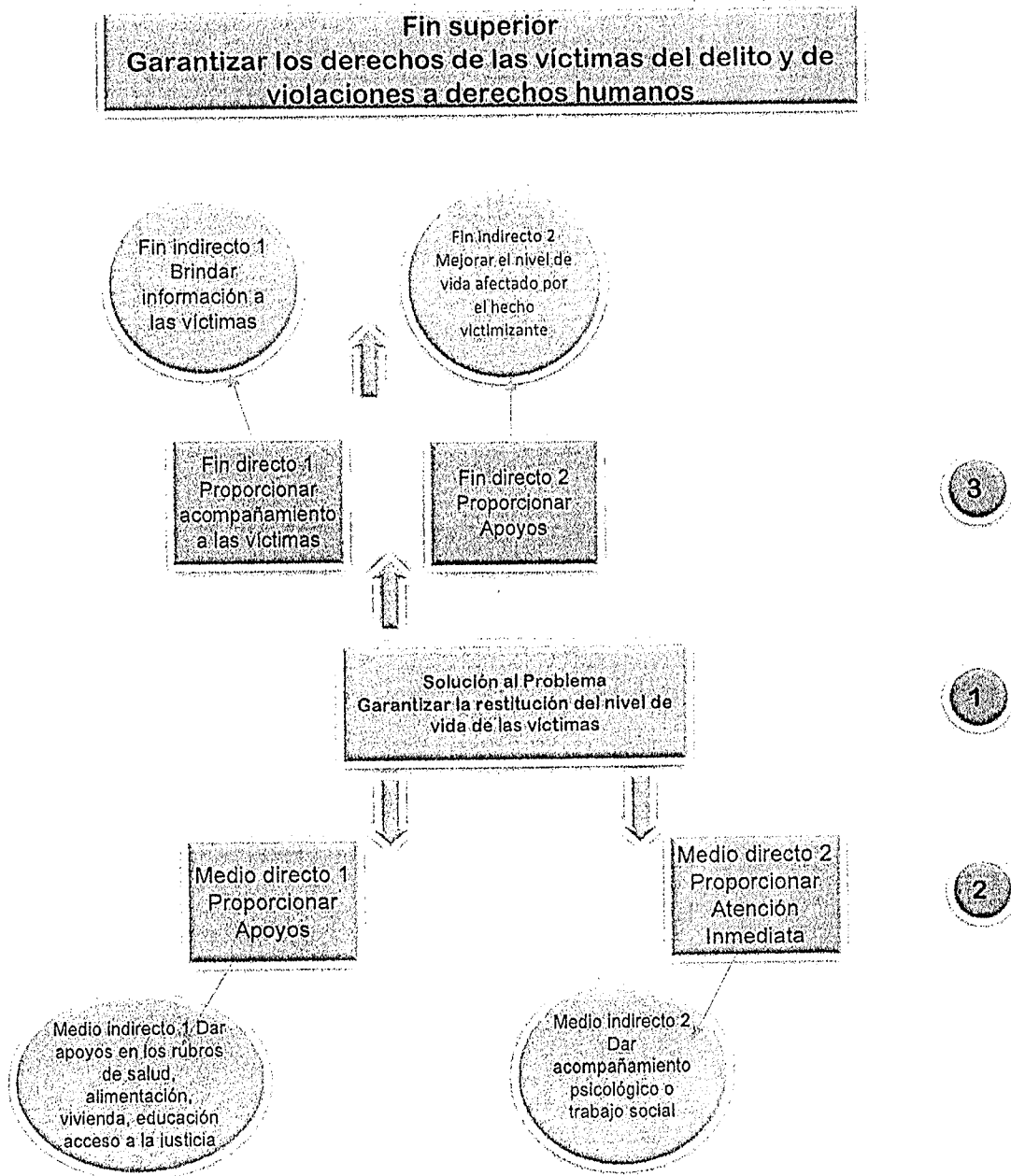
Árbol del Problema.-

Ente público:	Comisión Ejecutiva Estatal de Atención a Víctimas
Programa:	PROFADE
Clave del Programa:	PR



Árbol de Objetivos.-

Ente público:	Comisión Ejecutiva Estatal de Atención a Víctimas
Programa:	Profade
Clave del Programa:	PR





Árbol del Problema

Ente público:	Comisión Ejecutiva Estatal de Atención a Víctimas
Programa:	Atención a Usuarios
Clave del Programa:	PR

Problema central:

Las personas que han sido víctimas de algún delito o violación de derechos humanos son vulnerables a recibir un perjuicio, pérdida económica, sufrimiento que afectan a su forma habitual de vida, por lo que buscan que se le sea reconocido y reestablecido su dignidad mediante la no repetición de los actos sufridos.

Causa directa 1

Durante el proceso legal o de solución a su situación se encuentran con un entorno que afectan a otros derechos que tiene como víctima.

Causa indirecta 1.1

Ya sea por desconocimiento por parte de la víctima o falta de información proporcionada por diferentes autoridades se ve afectado sus procesos legales.

Causa indirecta 1.2

Ya sea por desconocimiento por parte de la víctima o falta de información proporcionada por diferentes autoridades se ve afectado sus procesos legales.

Causa directa 2

Ya sea por desconocimiento por parte de la víctima o falta de información proporcionada por diferentes autoridades se ve afectado sus procesos de reparación de su condición de vida previa.

Causa indirecta 2.1

Ya sea por desconocimiento por parte de la víctima o falta de información proporcionada por diferentes autoridades se ve afectado sus procesos de reparación de su condición de vida previa.

Causa indirecta 2.2

Ya sea por desconocimiento por parte de la víctima o falta de información proporcionada por diferentes autoridades se ve afectado sus procesos de reparación de su condición de vida previa.

Efecto directo 1

Las personas en condición de víctimas no reciben la atención necesaria para completar efectivamente su proceso legal

Efecto indirecto 1.1

Las personas en condición de víctimas no reciben la atención necesaria para recomponer su calidad de vida anterior al evento victimizante

Efecto indirecto 1.2

Las personas en condición de víctimas no reciben la atención necesaria para recomponer su calidad de vida anterior al evento victimizante

Efecto directo 2

Las personas en condición de víctimas no reciben la atención necesaria para completar efectivamente su proceso legal

Efecto indirecto 2.1

Las personas en condición de víctimas no reciben la atención necesaria para recomponer su calidad de vida anterior al evento victimizante

Efecto indirecto 2.2

Las personas en condición de víctimas no reciben la atención necesaria para recomponer su calidad de vida anterior al evento victimizante

Efecto superior:

Las personas en condición de víctimas no reciben la atención necesaria para realizar los trámites administrativos y legales necesarios y así como poder recomponer su calidad de vida anterior al evento victimizante.



Árbol de Objetivos

Ente público:	Comisión Ejecutiva Estatal de Atención a Víctimas
Programa:	Profade
Clave del Programa:	PR

Solución al Problema:

Garantizar los derechos de las víctimas del delito y de violaciones a derechos humanos por medio de el apoyos que ayuden a recuperar su nivel de vida en las áreas de salud, educación, vivienda, acceso a la justicia y empleo que se vieron afectadas por el hecho ocurrido y fueron afectados.

Medio directo 1

Proporcionar Apoyos

Medio indirecto 1.1

Dar apoyos en los rubros de salud, alimentación, vivienda, educación acceso a la justicia

Medio directo 2

Proporcionar Atención Inmediata

Medio indirecto 2.1

Dar acompañamiento psicológico o trabajo social por medio del área de atención inmediata.

Fin directo 1

Mejorar el nivel de vida afectado por el hecho victimizante

Fin indirecto 1.1

Se acompaña a la víctima en su proceso legal

Fin directo 2

Se proporciona Atención Inmediata

Fin indirecto 2.1

Se acompaña a la víctima en su reconstrucción de su calidad de vida

Efecto superior:

La víctima recibe un atención integral para su acompañamiento en los diversos procesos que son necesarios para reestablecer sus condiciones de vida anterior al evento victimizante así como reparar por medio de apoyos los efectos negativos del evento victimizante.

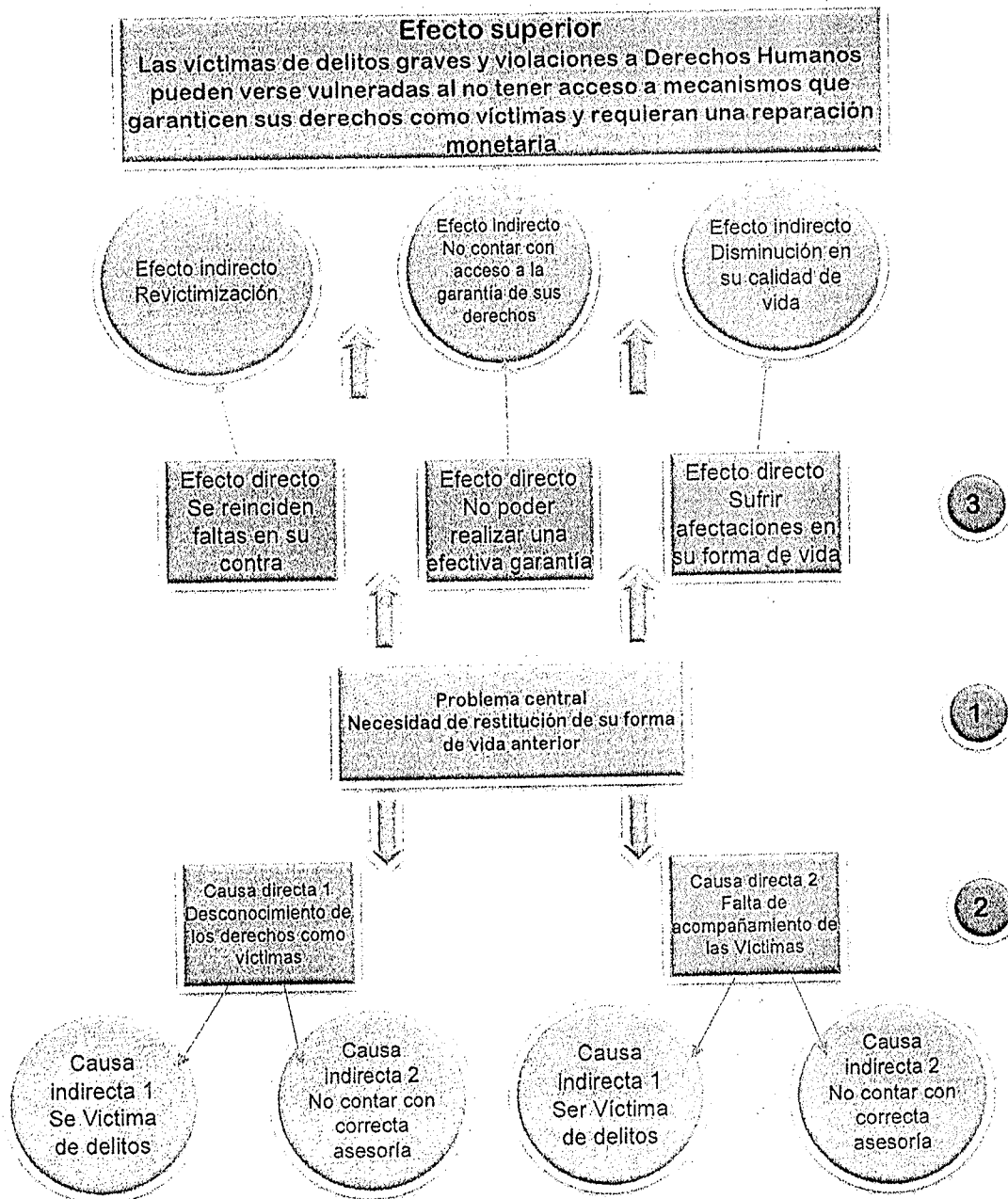
Dependencia o entidad	Clave del Programa	Nombre del Programa
COMISIÓN EJECUTIVA ESTATAL DE ATENCIÓN A VÍCTIMAS	S	Fondo de Atención Inmediata y Reparación Integral

Nivel	B) Clave Objetivo	C) Resumen narrativo	D) Responsable del objetivo	E) Clave Indicador	F) Indicador	G) Medios de verificación	H) Supuestos
Fin	01	Número de personas que solicitaron un apoyo por ser víctimas de delitos o violación a Derechos Humanos	Direcciones de Asesoría Jurídica y Atención Inmediata	11	Número de solicitudes al FAARI	Reportes de Asesoría Jurídica y Atención Inmediata	La atención de las personas usuarias de la Comisión son quienes ha sido víctimas de un delito o violación de derechos humanos por lo que su frecuencia no puede ser controlada por esta dependencia
Propósito	01	Número de personas a las que se les proporcionó un apoyo	Direcciones de Asesoría Jurídica y Atención Inmediata	12	Número de apoyos FAARI	Reportes de Asesoría Jurídica y Atención Inmediata	La atención de las personas usuarias de la Comisión son quienes ha sido víctimas de un delito o violación de derechos humanos por lo que su frecuencia no puede ser controlada por esta dependencia
Componento 1	01	Son las personas que solicitaron reparación y/o apoyo en el área de Fondo.	Dirección de Atención Inmediata	13	Solicitudes reparación	Reporte del área de Atención Inmediata	La atención de las personas usuarias de la Comisión son quienes ha sido víctimas de un delito o violación de derechos humanos por lo que su frecuencia no puede ser controlada por esta dependencia
Actividad 1	01	Son las personas que recibieron apoyo y/o reparación en el área de Fondo.	Dirección de Atención Inmediata	14	Reparación FAARI	Reporte del área de Atención Inmediata	La atención de las personas usuarias de la Comisión son quienes ha sido víctimas de un delito o violación de derechos humanos por lo que su frecuencia no puede ser controlada por esta dependencia



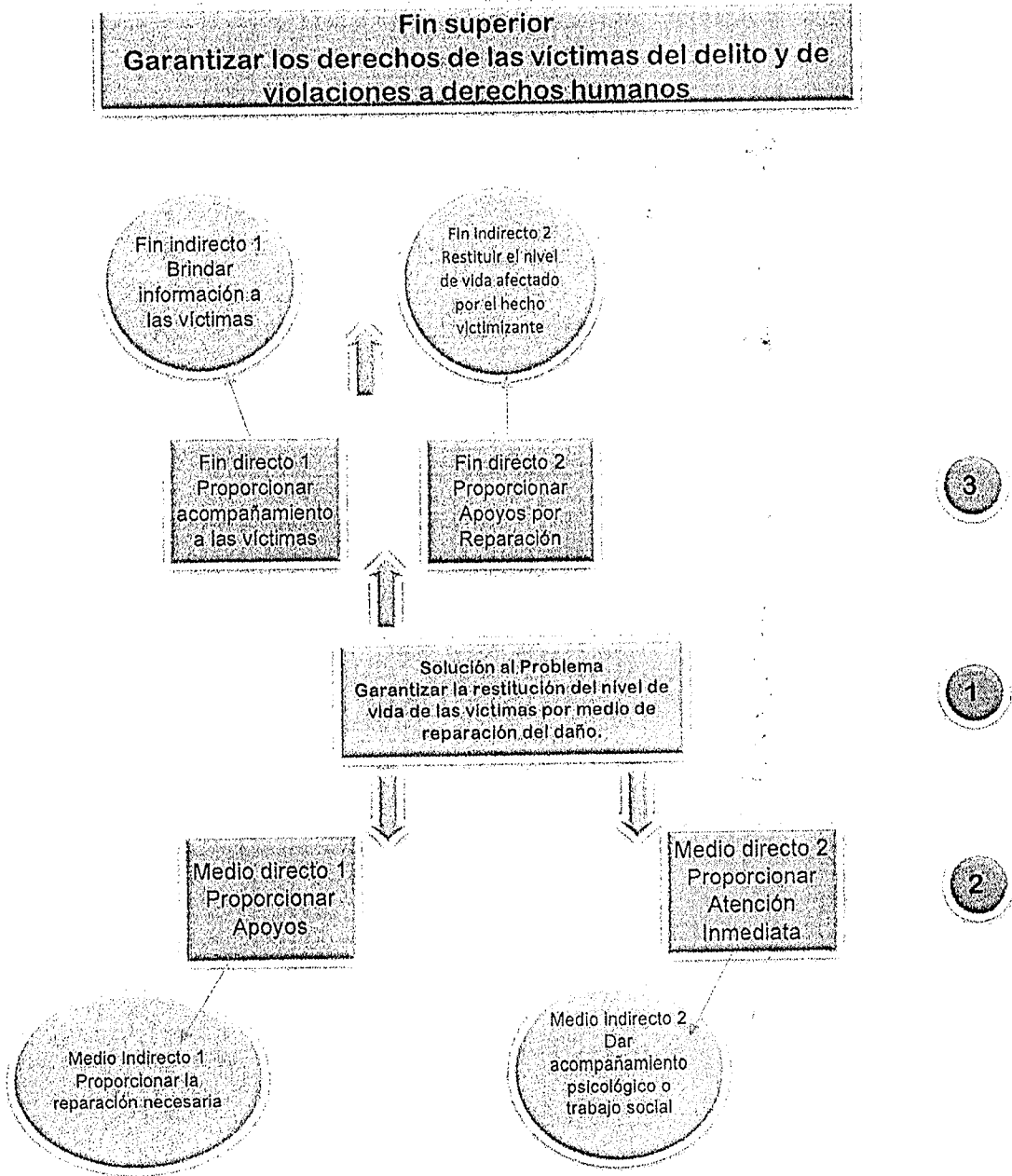
Árbol del Problema.-

Ente público:	Comisión Ejecutiva Estatal de Atención a Víctimas
Programa:	FAARI
Clave del Programa:	FA



Árbol de Objetivos.-

Ente público:	Comisión Ejecutiva Estatal de Atención a Víctimas
Programa:	FAARI
Clave del Programa:	FA





Árbol de Objetivos

Ente público:	Comisión Ejecutiva Estatal de Atención a Víctimas
Programa:	FAARI
Clave del Programa:	FA

Solución al Problema:

Garantizar los derechos de las víctimas del delito y de violaciones a derechos humanos por medio de la reparación del daño, que ayuden a recuperar su nivel de vida y empleo que se vieron afectadas por el hecho ocurrido y fueron afectados.

Medio directo 1

Proporcionar Reparacion

Medio indirecto 1.1

Proporcionar reparaciones

Medio directo 2

Proporcionar Atención Inmediata

Medio indirecto 2.1

Dar acompañamiento psicológico o trabajo social por medio del área de atención inmediata.

Fin directo 1

Realización de reparación del daño

Fin indirecto 1.1

Restablecer el nivel de vida afectado por el hecho victimizante

Fin directo 2


Se proporciona Atención Inmediata

Fin indirecto 2.1

Se acompaña a la víctima en su reconstrucción de su calidad de vida

Efecto superior:

La víctima recibe una atención integral para su acompañamiento en los diversos procesos que son necesarios para reestablecer sus condiciones de vida anterior al evento victimizante así como reparar por medio de la reparación del daño afectado por el hecho.



C. Magdalena López Valdez
Comisionada presidenta



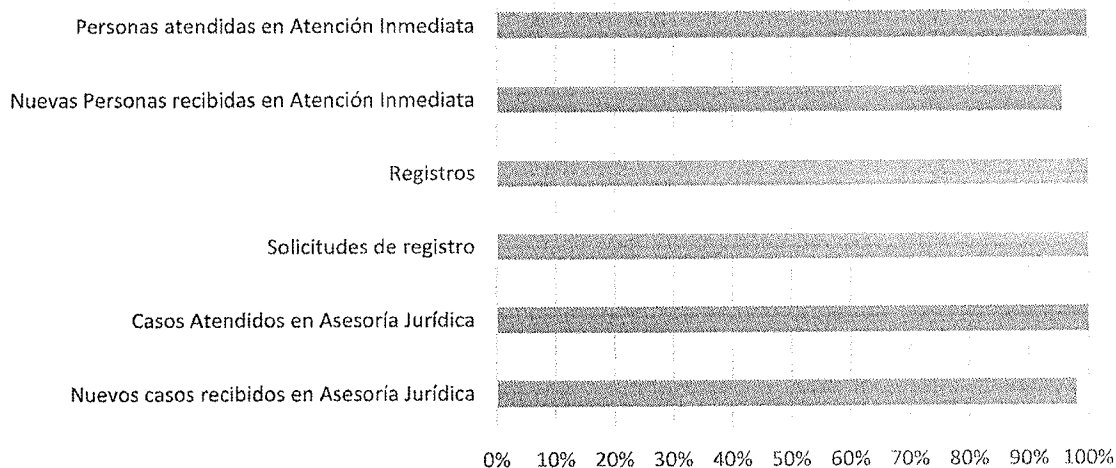
C. Francisco Xavier Vázquez Sotelo
Director General Ejecutivo


III. INFORMACIÓN PROGRAMÁTICA

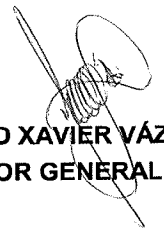
El cumplimiento de los objetivos, metas y satisfacción de necesidades proyectados en los programas a cargo de la Entidad de conformidad con los indicadores aprobados en los programas presupuestarios correspondientes

COMISIÓN EJECUTIVA ESTATAL DE ATENCIÓN A VÍCTIMAS
INDICADORES DE RESULTADOS Y AVANCE
al 31 de Diciembre 2023

AVANCE EN INDICADORES




MAGDALENA LÓPEZ VALDEZ
COMISIONADA PRESIDENTA


FRANCISCO XAVIER VÁZQUEZ SOTELO
DIRECTOR GENERAL EJECUTIVO

III. INFORMACIÓN PROGRAMÁTICA


Los resultados de la evaluación del desempeño de los programas de la Entidad Federativa, así como los vinculados al ejercicio de los recursos federales que les hayan sido transferidos.

**COMISIÓN EJECUTIVA ESTATAL DE ATENCIÓN A VÍCTIMAS
INDICADORES DE RESULTADOS Y AVANCE
al 31 de Diciembre del 2023**

Nombre	Definición	Método de cálculo	Frecuencia de Medición	Medio de verificación	Meta trimestre 4	Avance 4o Trimestre	Porcentaje de Avance
Nuevos casos recibidos en Asesoría Jurídica	Es el número de casos que llegan a pedir el servicio de asesoría Jurídica por primera vez	Total de personas que en Asesoría Jurídica son atendidas por primera vez	Trimestral	Reporte del área de Asesoría Jurídica	100	98	98%
Casos Atendidos en Asesoría Jurídica	Es el número de casos que se les dio atención de asesoría jurídica.	Casos nuevos + Casos atendidos del periodo anterior - Conclusiones	Trimestral	Reporte del área de Asesoría Jurídica	700	700	100%
Solicitudes de registro	Son las personas que solicitan su inscripción en el registro	Total de solicitudes de registro	Trimestral	Reporte del área de Registro	305	305	100%
Registros	Son las personas que durante el seguimiento de su caso cumplió los requisitos para su Registro.	Total de personas registradas.	Trimestral	Reporte del área de Registro	125	125	100%
Nuevas Personas recibidas en Atención Inmediata	Son las personas que solicitaron apoyo en el área de Atención Inmediata por primera vez.	Total de personas recibidas por primera vez.	Trimestral	Reporte del área de Atención Inmediata	180	172	96%
Personas atendidas en Atención Inmediata	Son el total de las personas atendidas en el área de Atención Inmediata	Casos nuevos + Personas atendidas del periodo anterior - Conclusiones	Trimestral	Reporte del área de Atención Inmediata	730	729	100%



MAGDALENA LÓPEZ VALDEZ
TITULAR DE LA CEAV



FRANCISCO XAVIER VAZQUEZ SOTELO
DIRECTOR GENERAL EJECUTIVO

IV. INFORMACIÓN ADICIONAL.

IV. INFORMACIÓN ADICIONAL

Relación de Bienes Muebles que componen su
Patrimonio al 31 de diciembre de 2023, de
conformidad con la estructura del formato emitido
por el CONAC;

Ente Público: Comisión Ejecutiva Estatal de Atención a Víctimas
Relación de bienes muebles que componen su patrimonio
Al 31 de diciembre de 2023

Código	Descripción del Bien	Valor en libros
5190100155-1	CONSOLA CONMUTADOR	3780.56
5150100040-3	IMPRESORA HP MODELO LASER JET P1109W	5927.74
5110100069-1	MESA	2610
5110100069-2	MESA	2610
5150100076-1	RACK	2668
5150100076-2	RACK	2668
5110100051-14	ESCRITORIO	2900
5110100051-15	ESCRITORIO	2900
5110100051-16	ESCRITORIO	2900
5110100051-17	ESCRITORIO	2900
5110100051-18	ESCRITORIO	2900
5110100069-3	MESA	2946.4
5110100069-4	MESA	2946.4
5110100065-1	LIBRERO	3190
5110100020-1	ARCHIVERO	3596
5110100020-2	ARCHIVERO	3596
5110100020-3	ARCHIVERO	3596
5110100020-4	ARCHIVERO	3596
5110100020-5	ARCHIVERO	3596
5110100020-6	ARCHIVERO	3596
5110100020-7	ARCHIVERO	3596
5110100020-8	ARCHIVERO	3596
5110100020-10	ARCHIVERO	3932.4
5110100020-11	ARCHIVERO	3932.4
5110100020-9	ARCHIVERO	3932.4
5110100051-11	ESCRITORIO	4408
5110100051-12	ESCRITORIO	4408
5110100051-13	ESCRITORIO	4408
5110100051-10	ESCRITORIO	6728
5110100051-7	ESCRITORIO	6728
5110100051-8	ESCRITORIO	6728
5110100051-9	ESCRITORIO	6728
5110100051-1	ESCRITORIO	7192
5110100051-2	ESCRITORIO	11136
5110100051-3	ESCRITORIO	11136
5110100051-4	ESCRITORIO	11136
5110100051-5	ESCRITORIO	11136
5110100051-6	ESCRITORIO	11136
5150100040-7	IMPRESORA HP LaserJet Pro M277dw	5963.54
5110100020-12	ARCHIVERO	1966.2

5110100069-5	MESA	2030
5110100051-26	ESCRITORIO	2233
5110100051-19	ESCRITORIO	4466
5110100051-20	ESCRITORIO	4466
5110100051-21	ESCRITORIO	4466
5110100051-22	ESCRITORIO	4466
5110100051-23	ESCRITORIO	4466
5110100051-24	ESCRITORIO	4466
5110100051-25	ESCRITORIO	4466
5110100118-1	SILLON	6670
5110100118-2	SILLON	6670
5110100118-3	SILLON	8004
5190100249-1	RELOJ CHECADOR	2931.82
5410100004-1	AUTOMOVIL CHEVROLET SEDAN SERIE 541040001	133263
5150100005-17	IMPRESORA SAMSUNG MODELO M4072FD	8407.68
5150100040-2	IMPRESORA HP MODELO LASER JET P1109W	7959.05
5150100040-1	IMPRESORA ACER MODELO AXC- 704-M062	8073.19
5110100020-13	ARCHIVERO	5220
5110100020-14	ARCHIVERO	5220
5110100020-15	ARCHIVERO	5220
5110100020-16	ARCHIVERO	5220
5150100040-4	IMPRESORA HP LaserJet Pro M201dw	3010.2
5150100040-5	IMPRESORA HP LaserJet Pro M201dw	3010.2
5150100040-6	IMPRESORA HP LaserJet Pro M201dw	3010.2
5150100005-1	COMPUTADORA HACER MODELO EM2610	7076
5150100005-10	COMPUTADORA HACER MODELO EM2610	7076
5150100005-11	COMPUTADORA HACER MODELO EM2610	7076
5150100005-12	COMPUTADORA HACER MODELO EM2610	7076
5150100005-13	COMPUTADORA HACER MODELO EM2610	7076
5150100005-14	COMPUTADORA HACER MODELO EM2610	7076
5150100005-15	COMPUTADORA HACER MODELO EM2610	7076
5150100005-16	COMPUTADORA HACER MODELO EM2610	7076
5150100005-2	COMPUTADORA HACER MODELO EM2610	7076
5150100005-3	COMPUTADORA HACER MODELO EM2610	7076

5150100005-4	COMPUTADORA HACER MODELO EM2610	7076
5150100005-5	COMPUTADORA HACER MODELO EM2610	7076
5150100005-6	COMPUTADORA HACER MODELO EM2610	7076
5150100005-7	COMPUTADORA HACER MODELO EM2610	7076
5150100005-8	COMPUTADORA HACER MODELO EM2610	7076
5150100005-9	COMPUTADORA HACER MODELO EM2610	7076
5110100069-6	MESA	3364
5110100069-7	MESA	3364
5110100128-1	ESCRITORIO	3712
5150100106-1	COMPUTADORA HP ALL in One	8244.1
5150100106-2	COMPUTADORA HP 20-C213LA	8244.06
5150100106-3	COMPUTADORA LG 19M38A	10340.22
5150100106-4	COMPUTADORA Ig 901NT2N0F061	10340.22
5150100106-5	COMPUTADORA HP 8CC8341FMV	8244.1
5150100106-6	COMPUTADORA LENOVO 80TC	9570
5150100106-7	COMPUTADORA	17031.65
5110100128-2	FRIGOBAR	4079.4
5150100106-8	BIENES INFORMÁTICOS	5119
5110100128-3	SILLA OFFICHAIRS	1940
5110100128-4	ARCHIVERO INSTITUCIONAL	5462.27
5110100020-17	ARCHIVERO	6269.36
5110100020-18	ARCHIVERO	6269.36
5110100020-19	ARCHIVERO	6269.36
5110100020-20	ARCHIVERO	6269.36
5150100106-10	COMPUTADORA LENOVO MODELO M725S	14393.49
5150100106-9	COMPUTADORA LENOVO MT25S	14393.49
5150100106-11	COMPUTADORA HP PRODESK MXLL02443BKT	19006.19
5410400001-1	AUTOMOVIL CHEVROLET CAVALIER LT 2020 PAQ B	323000
5190100277-1	TRITURADORA FELLOWES	9233.82
5190100277-2	PROYECTOR BENQ MS550 SVGA800X600.	10947.81
5110100113-1	SILLA DE METAL	2912.49
5110100113-2	SILLA DE METAL	2912.49
5110100113-3	SILLA DE METAL	2912.49
5150100047-1	IMPRESORA LASSER MULTIFUNCIONAL BROTHER DCPL2551DW MONOCROM	5182.01
5150100078-1	SCANNER WORKFORCE EPSON DS1630	12288.75
5190100277-3	MINISPLIT MIRAGE INVERTER	12765.8

5150100106-12	COMPUTADORA DELL INSPIRON 3501 15.6" INTEL CORE I3-111G4	14056.88
5190100277-4	MINISPLIT MIRAGE INVERTER CON CALEFACCION	12607.46
5150100107-1	COMPUTADORA LAPTOP DELL INSPIRON 3501	14056.88
5190100277-5	MINISPLIT MIRAGE INVERTER CON CALEFACCION	12644
5190100277-6	MINISPLIT MIRAGE INVERTER CON CALEFACCION	15791.08



C. Magdalena López Valdez
Comisionada presidenta



C. Francisco Xavier Vázquez Sotelo
Director General Ejecutivo

IV. INFORMACIÓN ADICIONAL

Relación de Bienes Inmuebles que componen su Patrimonio al 31 de diciembre de 2023, de conformidad con la estructura del formato emitido por el CONAC;

Ente Público: Comisión Ejecutiva Estatal de Atención a Víctimas


Relación de bienes inmuebles que componen su patrimonio

Al 31 de diciembre de 2023

Código	Descripción del Bien	Valor en libros
	NINGUNO	0



C. Magdalena López Valdez
Comisionada presidenta



C. Francisco Xavier Vázquez Sotelo
Director General Ejecutivo

IV. INFORMACIÓN ADICIONAL

Relación de las Cuentas Bancarias productivas específicas, en las cuales se depositaron los recursos federales transferidos, de conformidad con la estructura del formato emitido por el CONAC;

INFORMACIÓN ADICIONAL

LA RELACIÓN DE LAS CUENTAS BANCARIAS PRODUCTIVAS ESPECÍFICAS, EN LAS CUALES SE DEPOSITARON LOS RECURSOS FEDERALES TRANSFERIDOS

Esta comisión no cuenta con cuentas productivas donde se reciban recursos Federales.

Fuente: Artículo 69 de la Ley General de Contabilidad Gubernamental y Norma para establecer la estructura de información de la relación de las cuentas bancarias productivas específicas que se presentan en la cuenta pública, en las cuales se depositen los recursos federales transferidos.



C. Magdalena López Valdez
Comisionada presidenta



C. Francisco Xavier Vázquez Sotelo
Director General Ejecutivo

IV. INFORMACIÓN ADICIONAL


Reporte de los Esquemas Bursátiles y de Coberturas
Financieras del Ente Público;

INFORMACIÓN ADICIONAL EL REPORTE DE LOS ESQUEMAS BURSÁTILES Y DE COBERTURAS FINANCIERAS DEL ENTE PÚBLICO


Comisión Ejecutiva Estatal de Atención a Víctimas
El Reporte de los Esquemas Bursátiles y de Coberturas Financieras
Al 31 de diciembre de 2023

**LA ENTIDAD NO CUENTA CON ESQUEMAS BURSÁTILES Y DE COBERTURAS
FINANCIERAS**

Fuente: Último párrafo del artículo 46 de la Ley General de Contabilidad Gubernamental



C. Magdalena López Valdez
Comisionada presidenta



C. Francisco Xavier Vázquez Sotelo
Director General Ejecutivo


IV. INFORMACIÓN ADICIONAL

La información respecto al ejercicio y destino del gasto federalizado, así como respecto al reintegro de los recursos federales no devengados, correspondiente al ejercicio 2023, de conformidad con la estructura del formato emitido por el CONAC;

Programa o Fondo	Destino de los Recursos	Ejercicio		Reintegro
		DEVENGADO	PAGADO	
NINGUNO		0	0	0



C. Magdalena López Valdez
Comisionada presidenta



C. Francisco Xavier Vázquez Sotelo
Director General Ejecutivo

IV. INFORMACIÓN ADICIONAL

Informe sobre la situación que guardan los proyectos de Asociaciones Público-Privadas (APP) celebrados y licitados por entidades estatales al amparo de la Ley de Asociaciones Público-Privadas para el Estado de Coahuila de Zaragoza y el avance de los proyectos APP correspondientes, durante el ejercicio de 2023;

INFORMACIÓN ADICIONAL

INFORME DE PROYECTOS DE ASOCIACIONES PÚBLICO-PRIVADAS (APP)

El informe sobre la situación que guardan los proyectos de Asociaciones Público-Privadas (APP) celebrados y licitados por entidades municipales al amparo de la Ley de Asociaciones Público-Privadas para el Estado de Coahuila de Zaragoza y el avance de los proyectos APP correspondientes, durante el ejercicio de 2023.

La Comisión no cuenta con asociaciones público privada

Fuente: Artículo 44, 180 y 183 de la Ley de Asociaciones Público - Privadas para el Estado de Coahuila de Zaragoza y las Reglas para la Presentación y Contenido de la Cuenta Pública Correspondiente al Ejercicio Fiscal 2020.



C. Magdalena López Valdez
Comisionada presidenta



C. Francisco Xavier Vázquez Sotelo
Director General Ejecutivo

IV. INFORMACIÓN ADICIONAL

En alcance al primer párrafo de la regla primera, se solicita el archivo electrónico que permita su uso informático y facilite su procesamiento, pudiendo utilizar formato .DBF o .BAK que comprenderá la información del 01 de enero al 31 de diciembre de 2023 y deberá contener entre otros, lo siguiente:

a) Un respaldo de la información financiera que contiene el sistema de contabilidad que estén utilizando, mismo que deberá entregarse en archivo electrónico que permita su uso informático y facilite su procesamiento, pudiendo utilizar formato .DBF o .BAK.

IV. INFORMACIÓN ADICIONAL.

En alcance al primer párrafo de la regla primera, se solicita el archivo electrónico que permita su uso informático y facilite su procesamiento, pudiendo utilizar formato .DBF o .BAK que comprenderá la información del 01 de enero al 31 de diciembre de 2023 y deberá contener entre otros, lo siguiente:

b) Un respaldo de la información que contienen los sistemas de gestión y control de cobro de los ingresos, de acuerdo a la ley de ingresos aprobada, mismo que deberá entregarse en archivo electrónico que permita su uso informático y facilite su procesamiento, pudiendo utilizar formato .DBF o .BAK.

La Entidad no cuenta con un Sistema de Gestión de
Cobro de los Ingresos.



C. Magdalena López Valdez
Comisionada presidenta




C. Francisco Xavier Vázquez Sotelo
Director General Ejecutivo

IV. INFORMACIÓN ADICIONAL


En alcance al primer párrafo de la regla primera, se solicita el archivo electrónico que permita su uso informático y facilite su procesamiento, pudiendo utilizar formato .DBF o .BAK que comprenderá la información del 01 de enero al 31 de diciembre de 2023 y deberá contener entre otros, lo siguiente:

c) Un respaldo de información que contiene los sistemas de nóminas que contengan los elementos, fórmulas de cálculo y pagos efectuados a los trabajadores de la entidad de acuerdo a la periodicidad (semanal, decenal, catorcena, quincena, mensual) y la base acumulada anual. Dicha información deberá entregarse en archivo electrónico que permita su uso informático y facilite su procesamiento, pudiendo utilizar formato .DBF o .BAK

La Entidad no cuenta con un Sistema de nóminas; esta es manejada por la Secretaría de Finanzas del Estado.



C. Magdalena López Valdez
Comisionada presidenta




C. Francisco Xavier Vázquez Sotelo
Director General Ejecutivo

IV. INFORMACIÓN ADICIONAL

En alcance al primer párrafo de la regla primera, se solicita el archivo electrónico que permita su uso informático y facilite su procesamiento, pudiendo utilizar formato .DBF o .BAK que comprenderá la información del 01 de enero al 31 de diciembre de 2023 y deberá contener entre otros, lo siguiente:

d) Un respaldo de la información que contienen los sistemas de gestión y control de las adquisiciones y de la obra pública. Dicha información deberá entregarse en archivo electrónico que permita su uso informático y facilite su procesamiento, pudiendo utilizar formato .DBF o .BAK.

La Entidad no cuenta con un Sistema de Gestión y
Control de Adquisiciones y Obra Pública.

A handwritten signature in black ink, consisting of a large, stylized initial 'M' followed by a series of connected loops and a final flourish.

C. Magdalena López Valdez
Comisionada presidenta

A handwritten signature in black ink, featuring a large, stylized initial 'F' followed by several loops and a final flourish.

C. Francisco Xavier Vázquez Sotelo
Director General Ejecutivo

IV. INFORMACIÓN ADICIONAL

El cuadernillo de la Cuenta Pública correspondiente al ejercicio fiscal 2023, entregado al Congreso del Estado de Coahuila, deberá adjuntarse en archivo digital en formato PDF. Lo anterior sin perjuicio de lo señalado en la regla cuarta, la cual establece que se deberá presentar la información en formato (Word y/o Excel).


INFORMACIÓN ADICIONAL

**LA CUENTA PÚBLICA CORRESPONDIENTE
AL EJERCICIO FISCAL 2023, EN ARCHIVO
DIGITAL EN FORMATO PDF**

El cuadernillo de la Cuenta Pública correspondiente al ejercicio fiscal 2023 entregado al Congreso del Estado de Coahuila, deberá adjuntarse en archivo digital en formato PDF. Lo anterior sin perjuicio de lo señalado en la regla cuarta, la cual establece que se deberá presentar la información en formato (Word y/o Excel).



C. Magdalena López Valdez
Comisionada presidenta



C. Francisco Xavier Vázquez Sotelo
Director General Ejecutivo

IV. INFORMACIÓN ADICIONAL

Las Conciliaciones Bancarias de la totalidad de las cuentas bancarias propiedad de la entidad al 31 de diciembre de 2023, debidamente autorizadas por las autoridades correspondientes, así como los respectivos estados de cuenta bancarios, auxiliares de cuentas contables y demás anexos. Las caratulas de la conciliación bancaria se anexan en físico, mientras que en archivo electrónico se anexa de forma completa incluyendo estados de cuenta y auxiliares contables.

**COMISIÓN ESTATAL DE ATENCIÓN A VÍCTIMAS
CONCILIACIÓN BANCARIA CONTABLE AL: 31 DE ENERO 2023**

BANCO: (CLAVE CONTABLE Y NOMBRE) BANORTE (TERMINAL)	NÚMERO DE CUENTA	BANCARIA	272885727
		CONTABLE	111201-CB0001

SITUACIÓN	CONCEPTO	PARCIAL	TOTAL
	SALDO BANCO SEGÚN ESTADO DE CUENTA:		\$ 239,610.54
	SALDO SEGÚN AUXILIAR CONTABLE		\$ 235,886.71
	NUESTROS CARGOS NO CORRESPONDIDOS POR EL BANCO (DEPOSITOS EN TRANSITO)		
	MOVIMIENTO EN TRANSITO		\$ 3,723.83
			\$ 3,723.83
	NUESTROS ABONOS NO CORRESPONDIDOS POR EL BANCO (PENDIENTES EN BANCO)		
			\$ -
			\$ -
	CARGOS DEL BANCO NO CORRESPONDIDOS POR NOSOTROS		
			\$ -
	ABONOS DEL BANCO NO CORRESPONDIDOS POR NOSOTROS		
	SALDO REAL LIBROS		\$ 239,610.54
	SALDO BANCOS		\$ 239,610.54
	DIFERENCIA.-		\$ -


JUAN BERNARDO RUMAYOR RODRIGUEZ

FRANCISCO XAVIER VÁZQUEZ SOTELO



Elabora: C.P. Esther Rodriguez Herrera




CEAV COMISIÓN EJECUTIVA ESTATAL
 DE ATENCIÓN A VÍCTIMAS
 31 ENE 2023
CONTABILIZADO

**COMISIÓN ESTATAL DE ATENCIÓN A VÍCTIMAS
CONCILIACIÓN BANCARIA CONTABLE AL: 31 DE ENERO 2023**



BANCO: (CLAVE CONTABLE Y NOMBRE)	NÚMERO DE CUENTA	BANCARIA	326125410
BANORTE (TERMINAL)		CONTABLE	111201-CB0002


SITUACIÓN	CONCEPTO	PARCIAL	TOTAL
	SALDO BANCO SEGÚN ESTADO DE CUENTA:		\$ 0.14
	SALDO SEGÚN AUXILIAR CONTABLE		\$ 0.14
	NUESTROS CARGOS NO CORRESPONDIDOS POR EL BANCO (DEPOSITOS EN TRANSITO)		
	NUESTROS ABONOS NO CORRESPONDIDOS POR EL BANCO (cheques en tránsito)		
	CARGOS DEL BANCO NO CORRESPONDIDOS POR NOSOTROS		
	DEV PENDIENTE DE APLICAR EN SISTEMA		\$ -
	ABONOS DEL BANCO NO CORRESPONDIDOS POR NOSOTROS		
	SALDO BANCOS		\$ 0.14
	SALDO LIBROS		\$ 0.14

DIFERENCIA.- \$ -

JUAN BERNARDO RUMAYOR RODRIGUEZ

FRANCISCO XAVIER VÁZQUEZ SOTELO



Elabora: C.P. Esther Rodriguez Herrera 


COMISIÓN EJECUTIVA ESTATAL DE ATENCIÓN A VÍCTIMAS
 31 ENE 2023
CONTABILIZADO


FIDEICOMISO
CONCILIACIÓN BANCARIA CONTABLE AL: 31 DE ENERO 2023

BANCO:	(CLAVE CONTABLE Y NOMBRE)	NÚMERO DE CUENTA	BANCARIA	0237-7387-20201
BANBAJIO	(TERMINAL)		CONTABLE	FIDEICOMISO

CONCEPTO	PARCIAL	TOTAL
SALDO BANCO SEGÚN ESTADO DE CUENTA:		27.53
SALDO SEGÚN AUXILIAR CONTABLE		27.53
NUESTROS CARGOS NO CORRESPONDIDOS POR EL BANCO (DEPOSITOS EN TRANSITO)		
NUESTROS ABONOS NO CORRESPONDIDOS POR EL BANCO (PAGO EN ENERO 2023)		-
CARGOS DEL BANCO NO CORRESPONDIDOS POR NOSOTROS		
ABONOS DEL BANCO NO CORRESPONDIDOS POR NOSOTROS		
SALDO BANCOS		27.53
SALDO LIBROS		27.53
DIFERENCIA.-		-


 ING. JUAN BERNARDO RUMAYOR RODRIGUEZ
 DIRECTOR ADMINISTRATIVO


 LIC. GRACIELA GIL AGUIRRE
 DIRECCIÓN GENERAL DE FONDO Y REPARACION

Elaboró Esther Rodríguez Herrera


CEAV COMISIÓN EJECUTIVA ESTATAL
 DE ATENCIÓN A VÍCTIMAS
 GOBIERNO DE ZARAGOZA
 31 ENE 2023
CONTABILIZADO


**COMISIÓN ESTATAL DE ATENCIÓN A VÍCTIMAS
CONCILIACIÓN BANCARIA CONTABLE AL: 28 DE FEBRERO 2023**

BANCO: (CLAVE CONTABLE Y NOMBRE)	NÚMERO DE CUENTA	BANCARIA	272885727
BANORTE (TERMINAL)		CONTABLE	111201-CB0001



SITUACIÓN	CONCEPTO	PARCIAL	TOTAL
	SALDO BANCO SEGÚN ESTADO DE CUENTA:		\$ 249,267.62
	SALDO SEGÚN AUXILIAR CONTABLE		\$ 240,524.53
	NUESTROS CARGOS NO CORRESPONDIDOS POR EL BANCO (DEPOSITOS EN TRANSITO)		
	MOVIMIENTO EN TRANSITO		\$ 3,723.83
	MOVIMIENTOS EN TRANSITO		\$ 5,019.26
			\$ -
			\$ 8,743.09
	NUESTROS ABONOS NO CORRESPONDIDOS POR EL BANCO (PENDIENTES EN BANCO)		
			\$ -
			\$ -
	CARGOS DEL BANCO NO CORRESPONDIDOS POR NOSOTROS		
			\$ -
	ABONOS DEL BANCO NO CORRESPONDIDOS POR NOSOTROS		
	SALDO REAL LIBROS		\$ 249,267.62
	SALDO BANCOS		\$ 249,267.62
	DIFERENCIA.-		\$ -

JUAN BERNARDO RUMAYOR RODRIGUEZ

FRANCISCO XAVIER VÁZQUEZ SOTELO




Elabora: C.P. Esther Rodriguez Herrera





**COMISIÓN ESTATAL DE ATENCIÓN A VÍCTIMAS
CONCILIACIÓN BANCARIA CONTABLE AL: 28 DE FEBRERO 2023**

BANCO: (CLAVE CONTABLE Y NOMBRE)	NÚMERO DE CUENTA	BANCARIA	326125410
BANORTE (TERMINAL)		CONTABLE	111201-CB0002


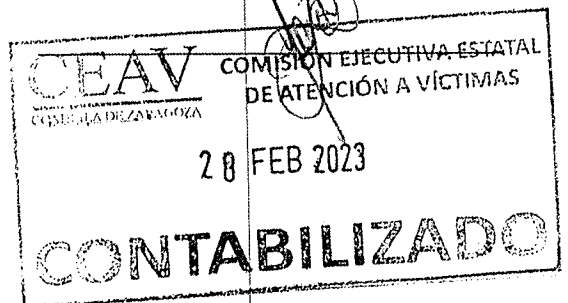
SITUACIÓN	CONCEPTO	PARCIAL	TOTAL
	SALDO BANCO SEGÚN ESTADO DE CUENTA:		\$ 0.14
	SALDO SEGÚN AUXILIAR CONTABLE		\$ 0.14
	NUESTROS CARGOS NO CORRESPONDIDOS POR EL BANCO (DEPOSITOS EN TRANSITO)		
	NUESTROS ABONOS NO CORRESPONDIDOS POR EL BANCO (cheques en tránsito)		
			0 \$ -
	CARGOS DEL BANCO NO CORRESPONDIDOS POR NOSOTROS		
	DEV PENDIENTE DE APLICAR EN SISTEMA		\$ -
	ABONOS DEL BANCO NO CORRESPONDIDOS POR NOSOTROS		
	SALDO BANCOS		\$ 0.14
	SALDO LIBROS		\$ 0.14
	DIFERENCIA.-		\$ -

JUAN BERNARDO RUMAYOR RODRIGUEZ



FRANCISCO XAVIER VÁZQUEZ SOTELO

Elabora: C.P. Esther Rodriguez Herrera


FIDEICOMISO
CONCILIACIÓN BANCARIA CONTABLE AL: 28 DE FEBRERO 2023

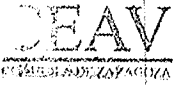
BANCO:	(CLAVE CONTABLE Y NOMBRE)	NÚMERO DE	BANCARIA	0237-7387-20201
BANBAJO	(TERMINAL)	CUENTA	CONTABLE	FIDEICOMISO

CONCEPTO	PARCIAL	TOTAL
SALDO BANCO SEGÚN ESTADO DE CUENTA:		27.53
SALDO SEGÚN AUXILIAR CONTABLE		27.53
NUESTROS CARGOS NO CORRESPONDIDOS POR EL BANCO (DEPOSITOS EN TRANSITO)		
NUESTROS ABONOS NO CORRESPONDIDOS POR EL BANCO (PAGO EN ENERO 2023)		
CARGOS DEL BANCO NO CORRESPONDIDOS POR NOSOTROS		
ABONOS DEL BANCO NO CORRESPONDIDOS POR NOSOTROS		
SALDO BANCOS		27.53
SALDO LIBROS		27.53
DIFERENCIA.-		-


 ING. JUAN BERNARDO RUMAYOR RODRIGUEZ
 DIRECTOR ADMINISTRATIVO


 LIC. GRACIELA GIL AGUIRRE
 DIRECCIÓN GENERAL DE FONDO Y REPARACION

Elaboró Esther Rodríguez Herrera



COMISIÓN EJECUTIVA
DE ATENCIÓN A VICTIMAS
 28 FEB 2023
CONTABILIZADO

**COMISIÓN ESTATAL DE ATENCIÓN A VÍCTIMAS
CONCILIACIÓN BANCARIA CONTABLE AL: 31 DE MARZO 2023**

BANCO: (CLAVE CONTABLE Y NOMBRE)	NÚMERO DE CUENTA	BANCARIA	326125410
BANORTE: (TERMINAL)		CONTABLE	111201-CB0002


SITUACIÓN	CONCEPTO	PARCIAL	TOTAL
	SALDO BANCO SEGÚN ESTADO DE CUENTA:		\$ 21,131.56
	SALDO SEGÚN AUXILIAR CONTABLE		\$ 21,131.56
	NUESTROS CARGOS NO CORRESPONDIDOS POR EL BANCO (DEPOSITOS EN TRANSITO)		
	NUESTROS ABONOS NO CORRESPONDIDOS POR EL BANCO (cheques en tránsito)		
			0 \$ -
	CARGOS DEL BANCO NO CORRESPONDIDOS POR NOSOTROS		
	DEV PENDIENTE DE APLICAR EN SISTEMA		\$ -
	ABONOS DEL BANCO NO CORRESPONDIDOS POR NOSOTROS		
	SALDO BANCOS		\$ 21,131.56
	SALDO LIBROS		\$ 21,131.56

DIFERENCIA.-



\$ -

JUAN BERNARDO RUMAYOR RODRIGUEZ

FRANCISCO XAVIER VÁZQUEZ SOTELO





Elabora: C.P. Esther Rodriguez Herrera

FIDEICOMISO
CONCILIACIÓN BANCARIA CONTABLE AL: 31 DE MARZO 2023

BANCO: (CLAVE CONTABLE Y NOMBRE)	NÚMERO DE CUENTA	BANCARIA	0237-7387-20201
BANBAJIO (TERMINAL)		CONTABLE	FIDEICOMISO

CONCEPTO	PARCIAL	TOTAL
SALDO BANCO SEGÚN ESTADO DE CUENTA:		27.53
SALDO SEGÚN AUXILIAR CONTABLE		27.53
NUESTROS CARGOS NO CORRESPONDIDOS POR EL BANCO (DEPOSITOS EN TRANSITO)		
NUESTROS ABONOS NO CORRESPONDIDOS POR EL BANCO (PAGO EN ENERO 2023)		-
CARGOS DEL BANCO NO CORRESPONDIDOS POR NOSOTROS		
ABONOS DEL BANCO NO CORRESPONDIDOS POR NOSOTROS		
SALDO BANCOS		27.53
SALDO LIBROS		27.53
DIFERENCIA.-		-



ING. JUAN BERNARDO RUMAYOR RODRIGUEZ
DIRECTOR ADMINISTRATIVO



LIC. GRACIELA GIL AGUIRRE
DIRECCIÓN GENERAL DE FONDO Y REPARACION

Elaboró Esther Rodríguez Herrera

CEAV COMISIÓN EJECUTIVA ESTATAL
DE ATENCIÓN A VÍCTIMAS
CANTABRIA DE ZARAGOZA

31 MAR 2023


CONTABILIZADO

**COMISIÓN ESTATAL DE ATENCIÓN A VÍCTIMAS
CONCILIACIÓN BANCARIA CONTABLE AL: 31 DE MARZO 2023**

BANCO: (CLAVE CONTABLE Y NOMBRE)	NÚMERO DE CUENTA	BANCARIA	272885727
BANORTE (TERMINAL)		CONTABLE	111201-CB0001

SITUACIÓN	CONCEPTO	PARCIAL	TOTAL
	SALDO BANCO SEGÚN ESTADO DE CUENTA:		\$ 303,880.57
	SALDO SEGÚN AUXILIAR CONTABLE		\$ 302,740.67
	NUESTROS CARGOS NO CORRESPONDIDOS POR EL BANCO (DEPOSITOS EN TRANSITO)		
	MOVIMIENTO EN TRANSITO		\$ 1,139.90
	MOVIMIENTOS EN TRANSITO		
	MOVIMIENTO EN TRANSITO		
			\$ 1,139.90
	NUESTROS ABONOS NO CORRESPONDIDOS POR EL BANCO (PENDIENTES EN BANCO)		
			\$ -
			\$ -
	CARGOS DEL BANCO NO CORRESPONDIDOS POR NOSOTROS		0
			\$ -
	ABONOS DEL BANCO NO CORRESPONDIDOS POR NOSOTROS		
	SALDO REAL LIBROS		\$ 303,880.57
	SALDO BANCOS		\$ 303,880.57
	DIFERENCIA.-		\$ -

JUAN BERNARDO RUMAYOR RODRIGUEZ



FRANCISCO XAVIER VÁZQUEZ SOTELO



Elaboró: C.P. Esther Rodríguez Herrera




**COMISIÓN ESTATAL DE ATENCIÓN A VÍCTIMAS
CONCILIACIÓN BANCARIA CONTABLE AL: 30 DE ABRIL 2023**

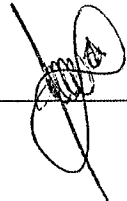
BANCO: (CLAVE CONTABLE Y NOMBRE)	NÚMERO DE CUENTA	BANCARIA	326125410
BANORTE (TERMINAL)		CONTABLE	111201-CB0002

SITUACIÓN	CONCEPTO	PARCIAL	TOTAL
	SALDO BANCO SEGÚN ESTADO DE CUENTA:		\$ 597,176.91
	SALDO SEGÚN AUXILIAR CONTABLE		\$ 593,176.91
	NUESTROS CARGOS NO CORRESPONDIDOS POR EL BANCO (DEPOSITOS EN TRANSITO)		
	poliza 271 Valeria Yaritza de la Torre cheque		\$ 4,000.00
			\$ -
	NUESTROS ABONOS NO CORRESPONDIDOS POR EL BANCO (cheques en tránsito)		
			0 \$ -
	CARGOS DEL BANCO NO CORRESPONDIDOS POR NOSOTROS		
	DEV PENDIENTE DE APLICAR EN SISTEMA		\$ -
	ABONOS DEL BANCO NO CORRESPONDIDOS POR NOSOTROS		
	SALDO BANCOS		\$ 593,176.91
	SALDO LIBROS		\$ 593,176.91
	DIFERENCIA.-		\$ -

JUAN BERNARDO RUMAYOR RODRIGUEZ



FRANCISCO XAVIER VÁZQUEZ SOTELO




Elabora: C.P. Esther Rodriguez Herrera



FIDEICOMISO
CONCILIACIÓN BANCARIA CONTABLE AL: 30 DE ABRIL 2023

BANCO:	(CLAVE CONTABLE Y NOMBRE)	NÚMERO DE	BANCARIA	0237-7387-20201
BANBAJIO	(TERMINAL)	CUENTA	CONTABLE	FIDEICOMISO

CONCEPTO	PARCIAL	TOTAL
SALDO BANCO SEGÚN ESTADO DE CUENTA:		27.53
SALDO SEGÚN AUXILIAR CONTABLE		27.53
NUESTROS CARGOS NO CORRESPONDIDOS POR EL BANCO (DEPOSITOS EN TRANSITO)		
NUESTROS ABONOS NO CORRESPONDIDOS POR EL BANCO (PAGO EN ENERO 2023)		-
CARGOS DEL BANCO NO CORRESPONDIDOS POR NOSOTROS		
		-
ABONOS DEL BANCO NO CORRESPONDIDOS POR NOSOTROS		
SALDO BANCOS		27.53
SALDO LIBROS		27.53
DIFERENCIA.-		-



ING. JUAN BERNARDO RUMAYOR RODRIGUEZ
 DIRECTOR ADMINISTRATIVO



LIC. GRACIELA GIL AGUIRRE
 DIRECCIÓN GENERAL DE FONDO Y REPARACION

Elaboró Esther Rodríguez Herrera




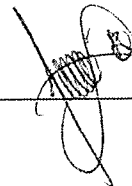
**COMISIÓN ESTATAL DE ATENCIÓN A VÍCTIMAS
CONCILIACIÓN BANCARIA CONTABLE AL: 31 DE MAYO 2023**

BANCO: (CLAVE CONTABLE Y NOMBRE)	NÚMERO DE CUENTA	BANCARIA	272885727
BANORTE (TERMINAL)		CONTABLE	111201-CB0001


SITUACIÓN	CONCEPTO	PARCIAL	TOTAL
	SALDO BANCO SEGÚN ESTADO DE CUENTA:		\$ 346,312.06
	SALDO SEGÚN AUXILIAR CONTABLE		\$ 338,626.54
	NUESTROS CARGOS NO CORRESPONDIDOS POR EL BANCO (DEPOSITOS EN TRANSITO)		
	MOVIMIENTO EN TRANSITO		\$ 7,685.52
			\$ 7,685.52
	NUESTROS ABONOS NO CORRESPONDIDOS POR EL BANCO (PENDIENTES EN BANCO)		
			\$ -
			\$ -
	CARGOS DEL BANCO NO CORRESPONDIDOS POR NOSOTROS		0
			\$ -
	ABONOS DEL BANCO NO CORRESPONDIDOS POR NOSOTROS		
	SALDO REAL LIBROS		\$ 346,312.06
	SALDO BANCOS		\$ 346,312.06
	DIFERENCIA.-		\$ -

JUAN BERNARDO RUMAYOR RODRIGUEZ

FRANCISCO XAVIER VÁZQUEZ SOTELO

Elaboró: C.P. Esther Rodríguez Herrera




**COMISIÓN ESTATAL DE ATENCIÓN A VÍCTIMAS
CONCILIACIÓN BANCARIA CONTABLE AL: 31 DE MAYO 2023**

BANCO: (CLAVE CONTABLE Y NOMBRE)	NÚMERO DE CUENTA	BANCARIA	326125410
BANORTE (TERMINAL)		CONTABLE	111201-CB0002

SITUACIÓN	CONCEPTO	PARCIAL	TOTAL
	SALDO BANCO SEGÚN ESTADO DE CUENTA:		\$ 232,159.85
	SALDO SEGÚN AUXILIAR CONTABLE		\$ 232,159.85
	NUESTROS CARGOS NO CORRESPONDIDOS POR EL BANCO (DEPOSITOS EN TRANSITO)		
			\$ -
			\$ -
	NUESTROS ABONOS NO CORRESPONDIDOS POR EL BANCO (cheques en tránsito)		
			0 \$ -
	CARGOS DEL BANCO NO CORRESPONDIDOS POR NOSOTROS		
	DEV PENDIENTE DE APLICAR EN SISTEMA		\$ -
	ABONOS DEL BANCO NO CORRESPONDIDOS POR NOSOTROS		
	SALDO BANCOS		\$ 232,159.85
	SALDO LIBROS		\$ 232,159.85
	DIFERENCIA.-		\$ -


JUAN BERNARDO RUMAYOR RODRIGUEZ



FRANCISCO XAVIER VÁZQUEZ SOTELO




Elabora: C.P. Esther Rodriguez Herrera



FIDEICOMISO
CONCILIACIÓN BANCARIA CONTABLE AL: 31 DE MAYO 2023


BANCO: (CLAVE CONTABLE Y NOMBRE)	NÚMERO DE CUENTA	BANCARIA	0237-7387-20201
BANBAJIO (TERMINAL)		CONTABLE	FIDEICOMISO
CONCEPTO		PARCIAL	TOTAL
SALDO BANCO SEGÚN ESTADO DE CUENTA:			218,384.23
SALDO SEGÚN AUXILIAR CONTABLE			218,374.53
NUESTROS CARGOS NO CORRESPONDIDOS POR EL BANCO (DEPOSITOS EN TRANSITO)			
FALTA REGISTRAR LOS INTERESES DEL MES			9.70
NUESTROS ABONOS NO CORRESPONDIDOS POR EL BANCO			9.70
CARGOS DEL BANCO NO CORRESPONDIDOS POR NOSOTROS			
ABONOS DEL BANCO NO CORRESPONDIDOS POR NOSOTROS			
SALDO BANCOS			218,384.23
SALDO LIBROS			218,384.23
DIFERENCIA.-			-



 ING. JUAN BERNARDO RUMAYOR RODRIGUEZ
 DIRECTOR ADMINISTRATIVO



 LIC. GRACIELA GIL AGUIRRE
 DIRECCIÓN GENERAL DE FONDO Y REPARACION

Elaboró Esther Rodríguez Herrera 


**COMISIÓN ESTATAL DE ATENCIÓN A VÍCTIMAS
CONCILIACIÓN BANCARIA CONTABLE AL: 30 DE JUNIO 2023**

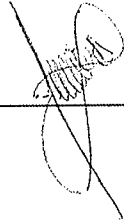
BANCO: (CLAVE CONTABLE Y NOMBRE)	NÚMERO DE CUENTA	BANCARIA	272885727
BANORTE (TERMINAL)		CONTABLE	111201-CB0001

SITUACIÓN	CONCEPTO	PARCIAL	TOTAL
	SALDO BANCO SEGÚN ESTADO DE CUENTA:		\$ 343,842.33
	SALDO SEGÚN AUXILIAR CONTABLE		\$ 343,842.33
	NUESTROS CARGOS NO CORRESPONDIDOS POR EL BANCO (DEPOSITOS EN TRANSITO)		
	MOVIMIENTO EN TRANSITO		\$ -
			\$ -
	NUESTROS ABONOS NO CORRESPONDIDOS POR EL BANCO (PENDIENTES EN BANCO)		
			\$ -
			\$ -
	CARGOS DEL BANCO NO CORRESPONDIDOS POR NOSOTROS		0
			\$ -
	ABONOS DEL BANCO NO CORRESPONDIDOS POR NOSOTROS		
	SALDO REAL LIBROS		\$ 343,842.33
	SALDO BANCOS		\$ 343,842.33
	DIFERENCIA.-		\$ -


JUAN BERNARDO RUMAYOR RODRIGUEZ

FRANCISCO XAVIER VÁZQUEZ SOTELO





Elaboró: C.P. Esther Rodríguez Herrera




**COMISIÓN ESTATAL DE ATENCIÓN A VÍCTIMAS
CONCILIACIÓN BANCARIA CONTABLE AL: 30 DE JUNIO 2023**


BANCO: (CLAVE CONTABLE Y NOMBRE)	NÚMERO DE CUENTA	BANCARIA	326125410
BANORTE (TERMINAL)		CONTABLE	111201-CB0002

SITUACIÓN	CONCEPTO	PARCIAL	TOTAL
	SALDO BANCO SEGÚN ESTADO DE CUENTA:		\$ 270,208.47
	SALDO SEGÚN AUXILIAR CONTABLE		\$ 270,208.47
	NUESTROS CARGOS NO CORRESPONDIDOS POR EL BANCO (DEPOSITOS EN TRANSITO)		
			\$ -
			\$ -
	NUESTROS ABONOS NO CORRESPONDIDOS POR EL BANCO (cheques en tránsito)		
			0 \$ -
	CARGOS DEL BANCO NO CORRESPONDIDOS POR NOSOTROS		
	DEV PENDIENTE DE APLICAR EN SISTEMA		\$ -
	ABONOS DEL BANCO NO CORRESPONDIDOS POR NOSOTROS		
	SALDO BANCOS		\$ 270,208.47
	SALDO LIBROS		\$ 270,208.47
	DIFERENCIA.-		\$ -


JUAN BERNARDO RUMAYOR RODRIGUEZ



FRANCISCO XAVIER VÁZQUEZ SOTELO




Elabora: C.P. Esther Rodriguez Herrera




FIDEICOMISO
CONCILIACIÓN BANCARIA CONTABLE AL: 30 DE JUNIO 2023

BANCO:	(CLAVE CONTABLE Y NOMBRE)	NÚMERO DE CUENTA	BANCARIA	0237-7387-20201
BANBAJIO:	(TERMINAL)		CONTABLE	FIDEICOMISO

CONCEPTO	PARCIAL	TOTAL
SALDO BANCO SEGÚN ESTADO DE CUENTA:		30,185.45
SALDO SEGÚN AUXILIAR CONTABLE		30,185.45
NUESTROS CARGOS NO CORRESPONDIDOS POR EL BANCO (DEPOSITOS EN TRANSITO)		
FALTA REGISTRAR LOS INTERESES DEL MES		
NUESTROS ABONOS NO CORRESPONDIDOS POR EL BANCO		
CARGOS DEL BANCO NO CORRESPONDIDOS POR NOSOTROS		
ABONOS DEL BANCO NO CORRESPONDIDOS POR NOSOTROS		
SALDO BANCOS		30,185.45
SALDO LIBROS		30,185.45
DIFERENCIA.-		-


 ING. JUAN BERNARDO RUMAYOR RODRIGUEZ
 DIRECTOR ADMINISTRATIVO


 LIC. GRACIELA GIL AGUIRRE
 DIRECCIÓN GENERAL DE FONDO Y REPARACION


Elaboró Esther Rodríguez Herrera


**COMISIÓN ESTATAL DE ATENCIÓN A VÍCTIMAS
CONCILIACIÓN BANCARIA CONTABLE AL: 31 DE JULIO 2023**

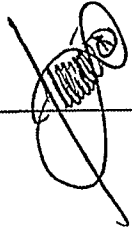
BANCO: (CLAVE CONTABLE Y NOMBRE)	NÚMERO DE CUENTA	BANCARIA	272885727
BANORTE (TERMINAL)		CONTABLE	111201-CB0001

SITUACIÓN	CONCEPTO	PARCIAL	TOTAL
	SALDO BANCO SEGÚN ESTADO DE CUENTA:		\$ 434,547.02
	SALDO SEGÚN AUXILIAR CONTABLE		\$ 425,430.90
	NUESTROS CARGOS NO CORRESPONDIDOS POR EL BANCO (DEPOSITOS EN TRANSITO)		
	MOVIMIENTO EN TRANSITO		\$ -
			\$ -
	NUESTROS ABONOS NO CORRESPONDIDOS POR EL BANCO (PENDIENTES EN BANCO)		
	MOVIMIENTO EN TRANSITO POLIZA 614		9116.12
			\$ -
			\$ 9,116.12
	CARGOS DEL BANCO NO CORRESPONDIDOS POR NOSOTROS		0
			\$ -
	ABONOS DEL BANCO NO CORRESPONDIDOS POR NOSOTROS		
	SALDO REAL LIBROS		\$ 425,430.90
	SALDO BANCOS		\$ 425,430.90
	DIFERENCIA.-		\$ -

JUAN BERNARDO RUMAYOR RODRIGUEZ



FRANCISCO XAVIER VÁZQUEZ SOTELO



Elaboró: C.P. Esther Rodríguez Herrera




**COMISIÓN ESTATAL DE ATENCIÓN A VÍCTIMAS
CONCILIACIÓN BANCARIA CONTABLE AL: 31 DE JULIO 2023**


BANCO: (CLAVE CONTABLE Y NOMBRE)	NÚMERO DE CUENTA	BANCARIA	326125410
BANORTE (TERMINAL)		CONTABLE	111201-CB0002

SITUACIÓN	CONCEPTO	PARCIAL	TOTAL
	SALDO BANCO SEGÚN ESTADO DE CUENTA:		\$ 364,990.48
	SALDO SEGÚN AUXILIAR CONTABLE		\$ 364,990.48
	NUESTROS CARGOS NO CORRESPONDIDOS POR EL BANCO (DEPOSITOS EN TRANSITO)		
			\$ -
			\$ -
	NUESTROS ABONOS NO CORRESPONDIDOS POR EL BANCO (cheques en tránsito)		
			0 \$ -
	CARGOS DEL BANCO NO CORRESPONDIDOS POR NOSOTROS		
	DEV PENDIENTE DE APLICAR EN SISTEMA		\$ -
	ABONOS DEL BANCO NO CORRESPONDIDOS POR NOSOTROS		
	SALDO BANCOS		\$ 364,990.48
	SALDO LIBROS		\$ 364,990.48
	DIFERENCIA.-		\$ -


JUAN BERNARDO RUMAYOR RODRIGUEZ



FRANCISCO XAVIER VÁZQUEZ SOTELO




Elabora: C.P. Esther Rodriguez Herrera



FIDEICOMISO
CONCILIACIÓN BANCARIA CONTABLE AL: 30 DE JUNIO 2023


BANCO: (CLAVE CONTABLE Y NOMBRE)	NÚMERO DE CUENTA	BANCARIA	0237-7387-20201
BANBAJO (TERMINAL)		CONTABLE	FIDEICOMISO
CONCEPTO		PARCIAL	TOTAL
SALDO BANCO SEGÚN ESTADO DE CUENTA:			27,462.54
SALDO SEGÚN AUXILIAR CONTABLE			27,462.54
NUESTROS CARGOS NO CORRESPONDIDOS POR EL BANCO (DEPOSITOS EN TRANSITO)			
FALTA REGISTRAR LOS INTERESES DEL MES			-
NUESTROS ABONOS NO CORRESPONDIDOS POR EL BANCO			-
CARGOS DEL BANCO NO CORRESPONDIDOS POR NOSOTROS			
			-
ABONOS DEL BANCO NO CORRESPONDIDOS POR NOSOTROS			
SALDO BANCOS			27,462.54
SALDO LIBROS			27,462.54
DIFERENCIA.-			-



 ING. JUAN BERNARDO RUMAYOR RODRIGUEZ
 DIRECTOR ADMINISTRATIVO



 LIC. GRACIELA GIL AGUIRRE
 DIRECCIÓN GENERAL DE FONDO Y REPARACION


Elaboró Esther Rodríguez Herrera


**COMISIÓN ESTATAL DE ATENCIÓN A VÍCTIMAS
CONCILIACIÓN BANCARIA CONTABLE AL: 31 DE AGOSTO 2023**

BANCO: (CLAVE CONTABLE Y NOMBRE)	NÚMERO DE CUENTA:	BANCARIA	272885727
BANORTE: (TERMINAL)		CONTABLE	1201-CB0001

SITUACIÓN	CONCEPTO	PARCIAL	TOTAL
	SALDO BANCO SEGÚN ESTADO DE CUENTA:		₡ 403,148.73
	SALDO SEGÚN AUXILIAR CONTABLE		₡ 401,125.63
	NUESTROS CARGOS NO CORRESPONDIDOS POR EL BANCO (DEPOSITOS EN TRANSITO)		
	MOVIMIENTO EN TRANSITO (NO CONTABILIZADO)		₡ 6,050.00
	GALO AUTOMOTRIZ		
			\$ 6,050.00
	NUESTROS ABONOS NO CORRESPONDIDOS POR EL BANCO (PENDIENTES EN BANCO)		
	MOVIMIENTO EN TRANSITO PENDIENTE DE COBRO		8073.10
	FONDO REVOLVENTE		\$ -
			\$ 8,073.10
	CARGOS DEL BANCO NO CORRESPONDIDOS POR NOSOTROS		
			\$ -
	ABONOS DEL BANCO NO CORRESPONDIDOS POR NOSOTROS		
	SALDO REAL LIBROS		\$ 395,075.63
	SALDO BANCOS		\$ 395,075.63
	DIFERENCIA.-		\$ -


JUAN BERNARDO RUMAYOR RODRIGUEZ



FRANCISCO XAVIER VÁZQUEZ SOTELO



Elaboró: C.P. Esther Rodríguez Herrera




**COMISIÓN ESTATAL DE ATENCIÓN A VÍCTIMAS
CONCILIACIÓN BANCARIA CONTABLE AL: 31 DE AGOSTO 2023**


BANCO: (CLAVE CONTABLE Y NOMBRE)	NÚMERO DE CUENTA	BANCARIA	326125410
BANORTE (TERMINAL)		CONTABLE	1-1201-CB0002

SITUACIÓN	CONCEPTO	PARCIAL	TOTAL
	SALDO BANCO SEGÚN ESTADO DE CUENTA:		\$ 178,617.95
	SALDO SEGÚN AUXILIAR CONTABLE		\$ 178,617.95
	NUESTROS CARGOS NO CORRESPONDIDOS POR EL BANCO (DEPOSITOS EN TRANSITO)		
			\$ -
			\$ -
	NUESTROS ABONOS NO CORRESPONDIDOS POR EL BANCO (cheques en tránsito)		
			0 \$ -
	CARGOS DEL BANCO NO CORRESPONDIDOS POR NOSOTROS		
	DEV PENDIENTE DE APLICAR EN SISTEMA		\$ -
	ABONOS DEL BANCO NO CORRESPONDIDOS POR NOSOTROS		
	SALDO BANCOS		\$ 178,617.95
	SALDO LIBROS		\$ 178,617.95
	DIFERENCIA.-		\$ -


JUAN BERNARDO RUMAYOR RODRIGUEZ



FRANCISCO XAVIER VÁZQUEZ SOTELO



Elabora: C.P. Esther Rodriguez Herrera



FIDEICOMISO
CONCILIACIÓN BANCARIA CONTABLE AL: 31 DE AGOSTO 2023

BANCO:	(CLAVE CONTABLE Y NOMBRE)	NÚMERO DE CUENTA	BANCARIA	0237-7387-20201
BANBAJIO	(TERMINAL)		CONTABLE	FIDEICOMISO

CONCEPTO	PARCIAL	TOTAL
SALDO BANCO SEGÚN ESTADO DE CUENTA:		7,985.56
SALDO SEGÚN AUXILIAR CONTABLE		7,985.56
NUESTROS CARGOS NO CORRESPONDIDOS POR EL BANCO (DEPOSITOS EN TRANSITO)		
FALTA REGISTRAR LOS INTERESES DEL MES		-
NUESTROS ABONOS NO CORRESPONDIDOS POR EL BANCO		-
CARGOS DEL BANCO NO CORRESPONDIDOS POR NOSOTROS		
ABONOS DEL BANCO NO CORRESPONDIDOS POR NOSOTROS		
SALDO BANCOS		7,985.56
SALDO LIBROS		7,985.56
DIFERENCIA.-		-




ING. JUAN BERNARDO RUMAYOR RODRIGUEZ
 DIRECTOR ADMINISTRATIVO



LIC. GRACIELA GIL AGUIRRE
 DIRECCIÓN GENERAL DE FONDO Y REPARACION

Elaboró

Esther Rodríguez Herrera



**COMISIÓN ESTATAL DE ATENCIÓN A VÍCTIMAS
CONCILIACIÓN BANCARIA CONTABLE AL: 30 DE SEPTIEMBRE 2023**

BANCO: (CLAVE CONTABLE Y NOMBRE)	NÚMERO DE CUENTA	BANCARIA	326125410
BANORTE (TERMINAL)		CONTABLE	111201-CB0002

SITUACIÓN	CONCEPTO	PARCIAL	TOTAL
	SALDO BANCO SEGÚN ESTADO DE CUENTA:		\$ 166,567.88
	SALDO SEGÚN AUXILIAR CONTABLE		\$ 166,567.88
	NUESTROS CARGOS NO CORRESPONDIDOS POR EL BANCO (DEPOSITOS EN TRANSITO)		
			\$ -
			\$ -
	NUESTROS ABONOS NO CORRESPONDIDOS POR EL BANCO (cheques en tránsito)		
			0 \$ -
	CARGOS DEL BANCO NO CORRESPONDIDOS POR NOSOTROS		
	DEV PENDIENTE DE APLICAR EN SISTEMA		\$ -
	ABONOS DEL BANCO NO CORRESPONDIDOS POR NOSOTROS		
	SALDO BANCOS		\$ 166,567.88
	SALDO LIBROS		\$ 166,567.88
	DIFERENCIA.-		\$ -

JUAN BERNARDO RUMAYOR RODRIGUEZ


FRANCISCO XAVIER VÁZQUEZ SOTELO

Elabora: C.P. Esther Rodriguez Herrera


FIDEICOMISO
CONCILIACIÓN BANCARIA CONTABLE AL: 30 DE SEPTIEMBRE 2023

BANCO:	(CLAVE CONTABLE Y NOMBRE)	NÚMERO DE	BANCARIA	0237-7387-20201
BANBAJIO	(TERMINAL)	CUENTA	CONTABLE	FIDEICOMISO

CONCEPTO	PARCIAL	TOTAL
SALDO BANCO SEGÚN ESTADO DE CUENTA:		2,935.36
SALDO SEGÚN AUXILIAR CONTABLE		2,935.36
NUESTROS CARGOS NO CORRESPONDIDOS POR EL BANCO (DEPOSITOS EN TRANSITO)		
FALTA REGISTRAR LOS INTERESES DEL MES		-
NUESTROS ABONOS NO CORRESPONDIDOS POR EL BANCO		-
CARGOS DEL BANCO NO CORRESPONDIDOS POR NOSOTROS		
ABONOS DEL BANCO NO CORRESPONDIDOS POR NOSOTROS		
SALDO BANCOS		2,935.36
SALDO LIBROS		2,935.36
DIFERENCIA.-		-



ING. JUAN BERNARDO RUMAYOR RODRIGUEZ
 DIRECTOR ADMINISTRATIVO



LIC. GRACIELA GIL AGUIRRE
 DIRECCIÓN GENERAL DE FONDO Y REPARACION

Elaboró Esther Rodríguez Herrera


**COMISIÓN ESTATAL DE ATENCIÓN A VÍCTIMAS
CONCILIACIÓN BANCARIA CONTABLE AL: 31 DE OCTUBRE 2023 2023**

BANCO: (CLAVE CONTABLE Y NOMBRE)	NÚMERO DE CUENTA	BANCARIA	272885727
BANORTE (TERMINAL)		CONTABLE	111201-CB0001


SITUACIÓN	CONCEPTO	PARCIAL	TOTAL
	SALDO BANCO SEGÚN ESTADO DE CUENTA:		\$ 220,840.89
	SALDO SEGÚN AUXILIAR CONTABLE:		\$ 211,845.99
	NUESTROS CARGOS NO CORRESPONDIDOS POR EL BANCO (DEPOSITOS EN TRANSITO)		
	DEPOSITO PENDIENTE DE REGISTRAR		\$ 4,400.00
	DEPOSITO POR CONTABILIZAR		\$ 0.75
			\$ 4,400.75
	NUESTROS ABONOS NO CORRESPONDIDOS POR EL BANCO (PENDIENTES EN BANCO)		
	MOVIMIENTO EN TRANSITO PENDIENTE DE COBRO		
	DIF EN POLIZA CAJA CHICA		\$ 0.94
	CHEQUE EN TRANSITO (CAJA CHICA)		\$ 4,595.09
			\$ 4,594.15
	CARGOS DEL BANCO NO CORRESPONDIDOS POR NOSOTROS		
			0
			\$ -
	ABONOS DEL BANCO NO CORRESPONDIDOS POR NOSOTROS		
			0
	SALDO REAL LIBROS		\$ 220,840.89
	SALDO BANCOS		\$ 220,840.89
	DIFERENCIA.-		\$ -

JUAN BERNARDO RUMAYOR RODRIGUEZ

FRANCISCO XAVIER VÁZQUEZ SOTELO



Elaboró: C.P. Esther Rodríguez Herrera



**COMISIÓN ESTATAL DE ATENCIÓN A VÍCTIMAS
CONCILIACIÓN BANCARIA CONTABLE AL: 31 DE OCTUBRE 2023**


BANCO: (CLAVE CONTABLE Y NOMBRE)	NÚMERO DE CUENTA	BANCARIA	326125410
BANORTE (TERMINAL)		CONTABLE	111201-CB0002


SITUACIÓN	CONCEPTO	PARCIAL	TOTAL
	SALDO BANCO SEGÚN ESTADO DE CUENTA:		\$ 1,141,294.76
	SALDO SEGÚN AUXILIAR CONTABLE:		\$ 1,140,465.76
	NUESTROS CARGOS NO CORRESPONDIDOS POR EL BANCO (DEPOSITOS EN TRANSITO)		0
	DEVOLUCIONES DE APOYO POR REGISTRAR		\$ 829.00
			\$ -
	NUESTROS ABONOS NO CORRESPONDIDOS POR EL BANCO (cheques en tránsito)		
			0 \$ -
	CARGOS DEL BANCO NO CORRESPONDIDOS POR NOSOTROS		
	DEV PENDIENTE DE APLICAR EN SISTEMA		\$ -
	ABONOS DEL BANCO NO CORRESPONDIDOS POR NOSOTROS		
	SALDO BANCOS		\$ 1,140,465.76
	SALDO LIBROS		\$ 1,140,465.76
	DIFERENCIA.-		\$ -

JUAN BERNARDO RUMAYOR RODRIGUEZ

FRANCISCO XAVIER VÁZQUEZ SOTELO






Elabora: C.P. Esther Rodriguez Herrera 


FIDEICOMISO
CONCILIACIÓN BANCARIA CONTABLE AL: 31 DE OCTUBRE 2023

BANCO:	(CLAVE CONTABLE Y NOMBRE)	NÚMERO DE CUENTA	BANCARIA	0237-7387-20201
BANBAJIO	(TERMINAL)		CONTABLE	FIDEICOMISO

CONCEPTO	PARCIAL	TOTAL
SALDO BANCO SEGÚN ESTADO DE CUENTA:		8,637.66
SALDO SEGÚN AUXILIAR CONTABLE		8,637.66
NUESTROS CARGOS NO CORRESPONDIDOS POR EL BANCO (DEPOSITOS EN TRANSITO)		
FALTA REGISTRAR LOS INTERESES DEL MES		-
NUESTROS ABONOS NO CORRESPONDIDOS POR EL BANCO		-
CARGOS DEL BANCO NO CORRESPONDIDOS POR NOSOTROS		
ABONOS DEL BANCO NO CORRESPONDIDOS POR NOSOTROS		
SALDO BANCOS		8,637.66
SALDO LIBROS		8,637.66
DIFERENCIA.-		-


 ING. JUAN BERNARDO RUMAYOR RODRIGUEZ
 DIRECTOR ADMINISTRATIVO


 LIC. GRACIELA GIL AGUIRRE
 DIRECCIÓN GENERAL DE FONDO Y REPARACION


Elaboró Esther Rodríguez Herrera 

**COMISIÓN ESTATAL DE ATENCIÓN A VÍCTIMAS
CONCILIACIÓN BANCARIA CONTABLE AL: 30 DE NOVIEMBRE 2023 2023**

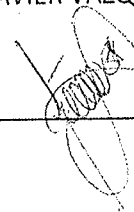
BANCO: (CLAVE CONTABLE Y NOMBRE)	NÚMERO DE CUENTA	BANCARIA	272885727
BANORTE (TERMINAL)		CONTABLE	111201-CB0001

SITUACIÓN	CONCEPTO	PARCIAL	TOTAL
SALDO BANCO SEGÚN ESTADO DE CUENTA:			\$ 196,046.91
SALDO SEGÚN AUXILIAR CONTABLE			\$ 187,646.16
NUESTROS CARGOS NO CORRESPONDIDOS POR EL BANCO (DEPOSITOS EN TRANSITO)			
OCTUBRE	DEPOSITO PENDIENTE DE REGISTRAR		\$ 4,400.00
	DEPOSITO POR CONTABILIZAR		\$ 0.75
NOVIEMBRE	DEVOLUCION DE APOYO		\$ 4,000.00
			\$ 8,400.75
NUESTROS ABONOS NO CORRESPONDIDOS POR EL BANCO (PENDIENTES EN BANCO)			
MOVIMIENTO EN TRANSITO PENDIENTE DE COBRO			
	DIF EN POLIZA CAJA CHICA		\$ -
	CHEQUE EN TRANSITO (CAJA CHICA)		\$ -
			\$ -
CARGOS DEL BANCO NO CORRESPONDIDOS POR NOSOTROS			
			0
			\$ -
ABONOS DEL BANCO NO CORRESPONDIDOS POR NOSOTROS			
			0
SALDO REAL LIBROS			\$ 196,046.91
SALDO BANCOS			\$ 196,046.91
DIFERENCIA.-			\$ -


JUAN BERNARDO RUMAYOR RODRIGUEZ



FRANCISCO XAVIER VÁZQUEZ SOTELO



Elaboró: C.P. Esther Rodríguez Herrera




**COMISIÓN ESTATAL DE ATENCIÓN A VÍCTIMAS
CONCILIACIÓN BANCARIA CONTABLE AL: 30 DE NOVIEMBRE 2023**

BANCO: (CLAVE CONTABLE Y NOMBRE)	NÚMERO DE CUENTA	BANCARIA	326125410
BANORTE (TERMINAL)		CONTABLE	111201-CB0002

SITUACIÓN	CONCEPTO		PARCIAL	TOTAL
	SALDO BANCO SEGÚN ESTADO DE CUENTA:			\$ 856,112.57
	SALDO SEGÚN AUXILIAR CONTABLE			\$ 854,882.57
	NUESTROS CARGOS NO CORRESPONDIDOS POR EL BANCO (DEPOSITOS EN TRANSITO)			0
OCTUBRE	2	DEVOLUCIONES DE APOYO POR REGISTRAR		\$ 829.00
NOV	1	DEVOLUCIONES DE APOYO POR REGISTRAR		\$ 401.00
				\$ 1,230.00
	NUESTROS ABONOS NO CORRESPONDIDOS POR EL BANCO (cheques en tránsito)			
				0 \$ -
	CARGOS DEL BANCO NO CORRESPONDIDOS POR NOSOTROS			
		DEV PENDIENTE DE APLICAR EN SISTEMA		\$ -
	ABONOS DEL BANCO NO CORRESPONDIDOS POR NOSOTROS			
		SALDO BANCOS		\$ 856,112.57
		SALDO LIBROS		\$ 856,112.57
		DIFERENCIA.-		\$ -


JUAN BERNARDO RUMAYOR RODRIGUEZ



FRANCISCO XAVIER VÁZQUEZ SOTELO



Elabora: C.P. Esther Rodriguez Herrera




**FIDEICOMISO
CONCILIACIÓN BANCARIA CONTABLE AL 30 DE NOVIEMBRE 2023**

BANCO	(CLAVE CONTABLE Y NOMBRE)	NÚMERO DE CUENTA	BANCARIA	0237-7387-20201
BANBAJO	(TERMINAL)		CONTABLE	FIDEICOMISO

CONCEPTO	PARCIAL	TOTAL
SALDO BANCO SEGÚN ESTADO DE CUENTA:		6,864.96
SALDO SEGÚN AUXILIAR CONTABLE:		6,864.96
NUESTROS CARGOS NO CORRESPONDIDOS POR EL BANCO (DEPOSITOS EN TRANSITO)		
FALTA REGISTRAR LOS INTERESES DEL MES		-
NUESTROS ABONOS NO CORRESPONDIDOS POR EL BANCO		-
CARGOS DEL BANCO NO CORRESPONDIDOS POR NOSOTROS		
ABONOS DEL BANCO NO CORRESPONDIDOS POR NOSOTROS		
SALDO BANCOS		6,864.96
SALDO LIBROS		6,864.96
DIFERENCIA.-		-


 ING. JUAN BERNARDO RUMAYOR RODRIGUEZ
 DIRECTOR ADMINISTRATIVO


 LIC. GRACIELA GIL AGUIRRE
 DIRECCIÓN GENERAL DE FONDO Y REPARACION


Elaboró Esther Rodríguez Herrera 

**COMISIÓN ESTATAL DE ATENCIÓN A VÍCTIMAS
CONCILIACIÓN BANCARIA CONTABLE AL: 31 DE DICIEMBRE 2023**

BANCO: (CLAVE CONTABLE Y NOMBRE)	NÚMERO DE CUENTA	BANCARIA	272885727
BANORTE (TERMINAL)		CONTABLE	111201-CB0001

SITUACIÓN	CONCEPTO	PARCIAL	TOTAL
SALDO BANCO SEGÚN ESTADO DE CUENTA:			\$ 488,515.45
SALDO SEGÚN AUXILIAR CONTABLE:			\$ 479,151.13
NUESTROS CARGOS NO CORRESPONDIDOS POR EL BANCO (DEPOSITOS EN TRANSITO)			
NOVIEMBRE	TIJERINA	DEV DE DEPOSITO TIJERINA	\$ 4,000.00
NOVIEMBRE	TIJERINA	DEV DE DEPOSITO TIJERINA	\$ 4,000.00
			\$ 8,000.00
NUESTROS ABONOS NO CORRESPONDIDOS POR EL BANCO (PENDIENTES EN BANCO)			
MOVIMIENTO EN TRANSITO PENDIENTE DE COBRO			
29/12/2023		CHEQUE EN TRANSITO (ZOOM)	\$ 322.32
29/12/2023		APOYO GRAT	\$ 1,042.00
			\$ 1,364.32
CARGOS DEL BANCO NO CORRESPONDIDOS POR NOSOTROS			
			0
			\$ -
ABONOS DEL BANCO NO CORRESPONDIDOS POR NOSOTROS			
			0
SALDO REAL LIBROS			\$ 487,151.13
SALDO BANCOS			\$ 487,151.13
DIFERENCIA.-			\$ -

JUAN BERNARDO RUMAYOR RODRIGUEZ



FRANCISCO XAVIER VÁZQUEZ SOTELO




Elaboró: C.P. Esther Rodríguez Herrera

**COMISIÓN ESTATAL DE ATENCIÓN A VÍCTIMAS
CONCILIACIÓN BANCARIA CONTABLE AL: 31 DE DICIEMBRE DE 2023**


BANCO: (CLAVE CONTABLE Y NOMBRE)	NÚMERO DE CUENTA	BANCARIA	326125410
BANORTE: (TERMINAL)		CONTABLE	111201-CB0002

SITUACIÓN	CONCEPTO	PARCIAL	TOTAL
	SALDO BANCO SEGÚN ESTADO DE CUENTA:		\$ 38,519.92
	SALDO SEGÚN AUXILIAR CONTABLE:		\$ 9,370.92
	NUESTROS CARGOS NO CORRESPONDIDOS POR EL BANCO (DEPOSITOS EN TRANSITO)		0
			\$ -
	NUESTROS ABONOS NO CORRESPONDIDOS POR EL BANCO (cheques en tránsito)		
	CHEQUES EN TRANSITO		\$ 29,149.00
		0	\$ 29,149.00
	CARGOS DEL BANCO NO CORRESPONDIDOS POR NOSOTROS		
	DEV PENDIENTE DE APLICAR EN SISTEMA		\$ -
	ABONOS DEL BANCO NO CORRESPONDIDOS POR NOSOTROS		
	SALDO BANCOS		\$ 9,370.92
	SALDO LIBROS		\$ 9,370.92
	DIFERENCIA.-		\$ -

JUAN BERNARDO RUMAYOR RODRIGUEZ



FRANCISCO XAVIER VÁZQUEZ SOTELO




Elabora: C.P. Esther Rodriguez Herrera


**FIDEICOMISO
CONCILIACIÓN BANCARIA CONTABLE AL: 31 DE DICIEMBRE 2023**

BANCO:	(CLAVE CONTABLE Y NOMBRE)	NÚMERO DE CUENTA	BANCARIA	0237-7387-20201
BANBAJIO:	(TERMINAL)		CONTABLE	FIDEICOMISO

CONCEPTO	PARCIAL	TOTAL
SALDO BANCO SEGÚN ESTADO DE CUENTA:		426.63
SALDO SEGÚN AUXILIAR CONTABLE:		426.63
NUESTROS CARGOS NO CORRESPONDIDOS POR EL BANCO (DEPOSITOS EN TRANSITO)		
FALTA REGISTRAR LOS INTERESES DEL MES		-
NUESTROS ABONOS NO CORRESPONDIDOS POR EL BANCO		-
CARGOS DEL BANCO NO CORRESPONDIDOS POR NOSOTROS		
ABONOS DEL BANCO NO CORRESPONDIDOS POR NOSOTROS		
SALDO BANCOS		426.63
SALDO LIBROS		426.63
DIFERENCIA.-		-




ING. JUAN BERNARDO RUMAYOR RODRIGUEZ
DIRECTOR ADMINISTRATIVO



LIC. GRACIELA GIL AGUIRRE
DIRECCIÓN GENERAL DE FONDO Y REPARACION

Elaboró

Esther Rodriguez Herrera




IV. INFORMACIÓN ADICIONAL

El acuse generado por el software administrativo “Mirador Coahuila”, correspondiente a la recepción de información digital de la Cuenta Pública correspondiente al ejercicio fiscal 2023;


INFORMACIÓN ADICIONAL

**EL ACUSE DE RECEPCIÓN
CORRESPONDIENTE A LA CARGA DE LA
CUENTA PÚBLICA DEL EJERCICIO FISCAL
2023**

El acuse generado por el software administrativo "Mirador Coahuila", correspondiente a la recepción de información digital de la Cuenta Pública correspondiente al ejercicio fiscal 2023.



C. Magdalena López Valdez
Comisionada presidenta



C. Francisco Xavier Vázquez Sotelo
Director General Ejecutivo

IV. INFORMACIÓN ADICIONAL

Las Confirmaciones Bancarias al 31 de diciembre de 2023 correspondientes a cada una de las cuentas bancarias propiedad de la entidad, entregadas por parte de la institución bancaria.

CONFIRMACIÓN DE SALDOS DE CUENTAS DE CHEQUES

FECHA DE OPERACIÓN: 26/01/2024

HORA: 14:28

SUCURSAL: 0063 SALTILLO COAHUILA

COMISION EJECUTIVA ESTATAL DE ATENCION A VICTIMAS

SUCURSAL: 0063 SALTILLO COAHUILA

Muy Señores nuestros:

Los saldos que muestran nuestros Registros en las fechas indicadas, son las siguientes:

Cuentas Acreedoras	Cuenta Número	Moneda	Saldos al: 31/12/2023
Cuenta de Cheques	0272885727	PESOS	488,515.45

BANORTE
CUCARNA

Atentamente,

BANCO MERCANTIL DEL NORTE, S.A.
INSTITUCION DE BANCA MULTIPLE
GRUPO FINANCIERO BANORTE


FIRMA FUNCIONARIO AUTORIZADO


FIRMA FUNCIONARIO AUTORIZADO


FIRMA DE CONFORMIDAD DEL CLIENTE

CONFIRMACIÓN DE SALDOS DE CUENTAS DE CHEQUES

FECHA DE OPERACIÓN: 26/01/2024

HORA: 14:27

SUCURSAL: 0063 SALTILLO COAHUILA

COMISION EJECUTIVA ESTATAL DE ATENCION A VICTIMAS

SUCURSAL: 0063 SALTILLO COAHUILA

Muy Señores nuestros:

Los saldos que muestran nuestros Registros en las fechas indicadas, son las siguientes:

Cuentas Acreedoras	Cuenta Número	Moneda	Saldos al: 31/12/2023
Cuenta de Cheques	0326125410	PESOS	38,519.92

Atentamente,


BANCO MERCANTIL DEL NORTE, S.A.
INSTITUCIÓN DE BANCA MÚLTIPLE
GRUPO FINANCIERO BANORTE




FIRMA FUNCIONARIO AUTORIZADO



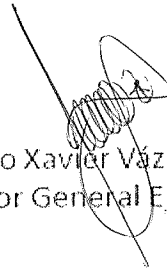
FIRMA FUNCIONARIO AUTORIZADO



FIRMA DE CONFORMIDAD DEL CLIENTE

A handwritten signature in black ink, consisting of a large, stylized initial 'M' followed by a series of connected loops and a final upward stroke.

C. Magdalena López Valdez
Comisionada presidenta

A handwritten signature in black ink, featuring a vertical line on the left, a series of horizontal loops in the middle, and a final loop on the right.

C. Francisco Xavier Vázquez Sotelo
Director General Ejecutivo

V. INFORMACIÓN DERIVADA DE LA LEY DE DISCIPLINA
FINANCIERA DE LAS ENTIDADES FEDERATIVAS Y LOS
MUNICIPIOS.

V. INFORMACIÓN DERIVADA DE LA LEY DE DISCIPLINA
FINANCIERA DE LAS ENTIDADES FEDERATIVAS Y LOS
MUNICIPIOS


Estado de Situación Financiera detallado al 31 de
diciembre de 2023

Comisión Ejecutiva Estatal de Atención a Víctimas
Estado de Situación Financiera Detallado - LDF
Al 31 de diciembre de 2023 y 2022 (b)
(PESOS)

Concepto (c)	31 de diciembre de 2023 (d)	31 de diciembre de 2022 (e)	Concepto (c)	31 de diciembre de 2023 (d)	31 de diciembre de 2022 (e)
ACTIVO			PASIVO		
Activo Circulante			Pasivo Circulante		
a. Efectivo y Equivalentes (a=a1+a2+a3+a4+a5+a6+a7)	488,948.68	476,739.81	a. Cuentas por Pagar a Corto Plazo (a=a1+a2+a3+a4+a5+a6+a7+a8+a9)	489,266.02	476,390.61
a1) Efectivo	0.00	0.00	a1) Servicios Personales por Pagar a Corto Plazo	0.00	0.00
a2) Bancos/Tesorería	488,948.68	476,739.81	a2) Proveedores por Pagar a Corto Plazo	0.00	0.00
a3) Bancos/Dependencias y Otros	0.00	0.00	a3) Contratistas por Obras Públicas por Pagar a Corto Plazo	0.00	0.00
a4) Inversiones Temporales (Hasta 3 meses)	0.00	0.00	a4) Participaciones y Aportaciones por Pagar a Corto Plazo	0.00	0.00
a5) Fondos con Afectación Específica	0.00	0.00	a5) Transferencias Otorgadas por Pagar a Corto Plazo	0.00	0.00
a6) Depósitos de Fondos de Terceros en Garantía y/o Administración	0.00	0.00	a6) Intereses, Comisiones y Otros Gastos de la Deuda Pública por Pagar a Corto Plazo	0.00	0.00
a7) Otros Efectivos y Equivalentes	0.00	0.00	a7) Retenciones y Contribuciones por Pagar a Corto Plazo	489,266.02	476,390.61
b. Derechos a Recibir Efectivo o Equivalentes (b=b1+b2+b3+b4+b5+b6+b7)	1,767.63	2,732.92	a8) Devoluciones de la Ley de Ingresos por Pagar a Corto Plazo	0.00	0.00
b1) Inversiones Financieras de Corto Plazo	0.00	0.00	a9) Otras Cuentas por Pagar a Corto Plazo	0.00	0.00
b2) Cuentas por Cobrar a Corto Plazo	1,767.37	2,732.92	b. Documentos por Pagar a Corto Plazo (b=b1+b2+b3)	0.00	0.00
b3) Deudores Diversos por Cobrar a Corto Plazo	0.00	0.00	b1) Documentos Comerciales por Pagar a Corto Plazo	0.00	0.00
b4) Ingresos por Recuperar a Corto Plazo	0.00	0.00	b2) Documentos con Contratistas por Obras Públicas por Pagar a Corto Plazo	0.00	0.00
b5) Deudores por Anticipos de la Tesorería a Corto Plazo	0.00	0.00	b3) Otros Documentos por Pagar a Corto Plazo	0.00	0.00
b6) Préstamos Otorgados a Corto Plazo	0.00	0.00	c. Porción a Corto Plazo de la Deuda Pública a Largo Plazo (c=c1+c2)	0.00	0.00
b7) Otros Derechos a Recibir Efectivo o Equivalentes a Corto Plazo	0.00	0.00	c1) Porción a Corto Plazo de la Deuda Pública	0.00	0.00
c. Derechos a Recibir Bienes o Servicios (c=c1+c2+c3+c4+c5)	0.00	0.00	c2) Porción a Corto Plazo de Arrendamiento Financiero	0.00	0.00
c1) Anticipo a Proveedores por Adquisición de Bienes y Prestación de Servicios a Corto Plazo	0.00	0.00	d. Títulos y Valores a Corto Plazo	0.00	0.00
c2) Anticipo a Proveedores por Adquisición de Bienes Inmuebles y Muebles a Corto Plazo	0.00	0.00	e. Pasivos Diferidos a Corto Plazo (e=e1+e2+e3)	0.00	0.00
c3) Anticipo a Proveedores por Adquisición de Bienes Muebles a Corto Plazo	0.00	0.00	e1) Ingresos Cobrados por Adelantado a Corto Plazo	0.00	0.00
c4) Anticipo a Contratistas por Obras Públicas a Corto Plazo	0.00	0.00	e2) Intereses Cobrados por Adelantado a Corto Plazo	0.00	0.00
c5) Otros Derechos a Recibir Bienes o Servicios a Corto Plazo	0.00	0.00	e3) Otros Pasivos Diferidos a Corto Plazo	0.00	0.00
d. Inventarios (d=d1+d2+d3+d4+d5)	0.00	0.00	f. Fondos y Bienes de Terceros en Garantía y/o Administración a Corto Plazo (f=f1+f2+f3+f4+f5+f6)	0.00	0.00
d1) Inventario de Mercancías para Venta	0.00	0.00	f1) Fondos en Garantía a Corto Plazo	0.00	0.00
d2) Inventario de Mercancías Terminadas	0.00	0.00	f2) Fondos en Administración a Corto Plazo	0.00	0.00
d3) Inventario de Mercancías en Proceso de Elaboración	0.00	0.00	f3) Fondos Contingentes a Corto Plazo	0.00	0.00
d4) Inventario de Materias Primas, Materiales y Suministros para Producción	0.00	0.00	f4) Fondos de Fideicomisos, Mandatos y Contratos Análogos a Corto Plazo	0.00	0.00
d5) Bienes en Tránsito	0.00	0.00	f5) Otros Fondos de Terceros en Garantía y/o Administración a Corto Plazo	0.00	0.00
e. Almacenes	0.00	0.00	f6) Valores y Bienes en Garantía a Corto Plazo	0.00	0.00
f. Estimación por Pérdida o Deterioro de Activos Circulantes (f=f1+f2)	0.00	0.00	g. Provisiones a Corto Plazo (g=g1+g2+g3)	0.00	0.00
f1) Estimaciones para Cuentas Incobrables por Derechos a Recibir Efectivo o Equivalentes	0.00	0.00	g1) Provisión para Demandas y Juicios a Corto Plazo	0.00	0.00
f2) Estimación por Deterioro de Inventarios	0.00	0.00	g2) Provisión para Contingencias a Corto Plazo	0.00	0.00
g. Otros Activos Circulantes (g=g1+g2+g3+g4)	0.00	0.00	g3) Otras Provisiones a Corto Plazo	0.00	0.00
g1) Valores en Garantía	0.00	0.00	h. Otros Pasivos a Corto Plazo (h=h1+h2+h3)	0.00	0.00
g2) Bienes en Garantía (excluye depósitos de fondos)	0.00	0.00	h1) Ingresos por Clasificar	0.00	0.00
g3) Bienes Derivados de Embargos, Decomisos, Aseguramientos y Dación en Pago	0.00	0.00	h2) Recaudación por Participar	0.00	0.00
g4) Adquisición con Fondos de Terceros	0.00	0.00	h3) Otros Pasivos Circulantes	0.00	0.00
IA. Total de Activos Circulantes (IA = a + b + c + d + e + f + g)	490,716.31	479,472.73	IIA. Total de Pasivos Circulantes (IIA = a + b + c + d + e + f + g + h)	489,266.02	476,390.61
Activo No Circulante			Pasivo No Circulante		
a. Inversiones Financieras a Largo Plazo	0.00	0.00	a. Cuentas por Pagar a Largo Plazo	0.00	0.00
b. Derechos a Recibir Efectivo o Equivalentes a Largo Plazo	0.00	0.00	b. Documentos por Pagar a Largo Plazo	0.00	0.00
c. Bienes Inmuebles, Infraestructura y Construcciones en Proceso	0.00	0.00	c. Deuda Pública a Largo Plazo	0.00	0.00
d. Bienes Muebles	1,172,281.17	1,150,782.89	d. Pasivos Diferidos a Largo Plazo	0.00	0.00
e. Bienes Intangibles	0.00	0.00	e. Fondos y Bienes de Terceros en Garantía y/o en Administración a Largo Plazo	0.00	0.00
f. Depreciación, Deterioro y Amortización Acumulada de Bienes	-959,479.17	-824,601.76	f. Provisiones a Largo Plazo	0.00	0.00
g. Activos Diferidos	18,247.89	21,748.00			

h. Estimación por Pérdida o Deterioro de Activos no Circulantes	0.00	0.00	II.B. Total de Pasivos No Circulantes (IIB = a + b + c + d + e + f)	0.00	0.00
i. Activos no Circulantes	0.00	0.00	II. Total del Pasivo (II = IIA + IIB)	489,266.02	476,390.61
II.B. Total de Activos No Circulantes (IB = a + b + c + d + e + f + g + h + i)	231,049.89	347,929.13	HACIENDA PÚBLICA/PATRIMONIO		
I. Total del Activo (I = IA + IB)	721,766.20	827,401.86	IIIA. Hacienda Pública/Patrimonio Contribuido (IIIA = a + b + c)	0.00	0.00
			a. Aportaciones	0.00	0.00
			b. Donaciones de Capital	0.00	0.00
			c. Actualización de la Hacienda Pública/Patrimonio	0.00	0.00
			IIIB. Hacienda Pública/Patrimonio Generado (IIIB = a + b + c + d + e)	232,500.18	351,011.25
			a. Resultados del Ejercicio (Ahorro/ Desahorro)	-118,511.07	0.00
			b. Resultados de Ejercicios Anteriores	3,896,793.77	3,896,793.77
			c. Revalúos	0.00	0.00
			d. Reservas	0.00	0.00
			e. Rectificaciones de Resultados de Ejercicios Anteriores	-3,545,782.52	-3,545,782.52
			IIIC. Exceso o Insuficiencia en la Actualización de la Hacienda Pública/Patrimonio (IIIC=a+b)	0.00	0.00
			a. Resultado por Posición Monetaria	0.00	0.00
			b. Resultado por Tenencia de Activos no Monetarios	0.00	0.00
			III. Total Hacienda Pública/Patrimonio (III = IIIA + IIIB + IIIC)	232,500.18	351,011.25
			IV. Total del Pasivo y Hacienda Pública/Patrimonio (IV = II + III)	721,766.20	827,401.86


C. Magdalena López Valdez
 Comisionada presidenta


C. Francisco Xavier Vázquez Sotelo
 Director General Ejecutivo


V. INFORMACIÓN DERIVADA DE LA LEY DE DISCIPLINA
FINANCIERA DE LAS ENTIDADES FEDERATIVAS Y LOS
MUNICIPIOS

Informe Analítico de la Deuda Pública y Otros Pasivos
del 01 de enero al 31 de diciembre de 2023

Comisión Ejecutiva Estatal de Atención a Víctimas
Informe Analítico de la Deuda Pública y Otros Pasivos - LDF
Del 01 de enero al 31 de diciembre de 2023 (b)
(PESOS)

Denominación de la Deuda Pública y Otros Pasivos (c)	Saldo al 31 de diciembre de 2022 (d)	Disposiciones del Periodo (e)	Amortizaciones del Periodo (f)	Revaluaciones, Reclasificaciones y Otros Ajustes (g)	Saldo Final del Periodo (h) h=d+e-f+g	Pago de Intereses del Periodo (i)	Pago de Comisiones y demás costos asociados durante el Periodo (j)
1. Deuda Pública (1=A+B)	0.00	0.00	0.00	0.00	0.00	0.00	0.00
A. Corto Plazo (A=a1+a2+a3)	0.00	0.00	0.00	0.00	0.00	0.00	0.00
a1) Instituciones de Crédito	0.00	0.00	0.00	0.00	0.00	0.00	0.00
a2) Títulos y Valores	0.00	0.00	0.00	0.00	0.00	0.00	0.00
a3) Arrendamientos Financieros	0.00	0.00	0.00	0.00	0.00	0.00	0.00
B. Largo Plazo (B=b1+b2+b3)	0.00	0.00	0.00	0.00	0.00	0.00	0.00
b1) Instituciones de Crédito	0.00	0.00	0.00	0.00	0.00	0.00	0.00
b2) Títulos y Valores	0.00	0.00	0.00	0.00	0.00	0.00	0.00
b3) Arrendamientos Financieros	0.00	0.00	0.00	0.00	0.00	0.00	0.00
2. Otros Pasivos	476,390.61				489,266.02		
3. Total de la Deuda Pública y Otros Pasivos (3=1+2)	476,390.61	0.00	0.00	0.00	489,266.02	0.00	0.00
4. Deuda Contingente (Informativo)	0.00	0.00	0.00	0.00	0.00	0.00	0.00
A. Deuda Contingente 1	0.00	0.00	0.00	0.00	0.00	0.00	0.00
B. Deuda Contingente 2	0.00	0.00	0.00	0.00	0.00	0.00	0.00
C. Deuda Contingente XX	0.00	0.00	0.00	0.00	0.00	0.00	0.00
5. Valor de Instrumentos Bono Cupón Cero (Informativo)	0.00	0.00	0.00	0.00	0.00	0.00	0.00
A. Instrumento Bono Cupón Cero 1	0.00	0.00	0.00	0.00	0.00	0.00	0.00
B. Instrumento Bono Cupón Cero 2	0.00	0.00	0.00	0.00	0.00	0.00	0.00
C. Instrumento Bono Cupón Cero XX	0.00	0.00	0.00	0.00	0.00	0.00	0.00

Obligaciones a Corto Plazo (k)	Monto Contratado (l)	Plazo Pactado (m)	Tasa de Interés (n)	Comisiones y Costos Relacionados (o)	Tasa Efectiva (p)
6. Obligaciones a Corto Plazo (Informativo)	0.00		0.00%	0.00	0.00%
A. Crédito 1	0.00		0.00%	0.00	0.00%
B. Crédito 2	0.00		0.00%	0.00	0.00%
C. Crédito XX	0.00		0.00%	0.00	0.00%


C. Magdalena López Valdez
 Comisionada presidenta



C. Francisco Xavier Vázquez Sotelo
 Director General Ejecutivo


V. INFORMACIÓN DERIVADA DE LA LEY DE DISCIPLINA FINANCIERA DE LAS ENTIDADES FEDERATIVAS Y LOS MUNICIPIOS

Informe Analítico de Obligaciones diferentes de
Financiamientos del 01 de enero al 31 de diciembre
de 2023

Comisión Ejecutiva Estatal de Atención a Víctimas
 Informe Analítico de Obligaciones Diferentes de Financiamientos – LDF
 Del 01 de enero al 31 de diciembre de 2023 (b)
 (PESOS)

Denominación de las Obligaciones Diferentes de Financiamiento (c)	Fecha del Contrato (d)	Fecha de inicio de operación del proyecto (e)	Fecha de vencimiento (f)	Monto de la inversión pactado (g)	Plazo pactado (h)	Monto promedio mensual del pago de la contraprestación (i)	Monto promedio mensual del pago de la contraprestación correspondiente al pago de inversión (i)	Monto pagado de la inversión al 31 de diciembre de 2023 (k)	Monto pagado de la inversión actualizado al 31 de diciembre de 2023 (l)	Saldo pendiente por pagar de la inversión al 31 de diciembre de 2023 (m = g - l)
A. Asociaciones Público Privadas (APP's) (A=a+b+c+d)										
a) APP 1				0.00		0.00	0.00	0.00	0.00	0.00
b) APP 2				0.00		0.00	0.00	0.00	0.00	0.00
c) APP 3				0.00		0.00	0.00	0.00	0.00	0.00
d) APP XX				0.00		0.00	0.00	0.00	0.00	0.00
B. Otros Instrumentos (B=a+b+c+d)										
a) Otro Instrumento 1				0.00		0.00	0.00	0.00	0.00	0.00
b) Otro Instrumento 2				0.00		0.00	0.00	0.00	0.00	0.00
c) Otro Instrumento 3				0.00		0.00	0.00	0.00	0.00	0.00
d) Otro Instrumento XX				0.00		0.00	0.00	0.00	0.00	0.00
C. Total de Obligaciones Diferentes de Financiamiento (C=A+B)				0.00		0.00	0.00	0.00	0.00	0.00


 C. Magdalena López Valdez
 Comisionada presidenta


 C. Francisco Xavier Vázquez Sotelo
 Director General Ejecutivo

V. INFORMACIÓN DERIVADA DE LA LEY DE DISCIPLINA
FINANCIERA DE LAS ENTIDADES FEDERATIVAS Y LOS
MUNICIPIOS

Balance presupuestario del 01 de enero al 31 de
diciembre de 2023

Comisión Ejecutiva Estatal de Atención a Víctimas

Balance Presupuestario - LDF

Del 01 de enero al 31 de diciembre de 2023 (b)

(PESOS)

Concepto (c)	Estimado/ Aprobado (d)	Devengado	Recaudado/ Pagado
A. Ingresos Totales (A = A1+A2+A3)	24,385,132.29	22,657,797.17	22,657,797.17
A1. Ingresos de Libre Disposición	0.00	2,553,360.58	2,553,360.58
A2. Transferencias Federales Etiquetadas	24,385,132.29	20,104,436.59	20,104,436.59
A3. Financiamiento Neto	0.00	0.00	0.00
B. Egresos Presupuestarios¹ (B = B1+B2)	0.00	0.00	0.00
B1. Gasto No Etiquetado (sin incluir Amortización de la Deuda Pública)	24,385,132.29	22,662,929.11	22,662,929.11
B2. Gasto Etiquetado (sin incluir Amortización de la Deuda Pública)	24,385,132.29	22,662,929.11	22,662,929.11
C. Remanentes del Ejercicio Anterior (C = C1 + C2)		0.00	0.00
C1. Remanentes de Ingresos de Libre Disposición aplicados en el periodo		0.00	0.00
C2. Remanentes de Transferencias Federales Etiquetadas aplicados en el periodo		0.00	0.00
I. Balance Presupuestario (I = A – B + C)	0.00	-5,131.94	-5,131.94
II. Balance Presupuestario sin Financiamiento Neto (II = I - A3)	0.00	-5,131.94	-5,131.94
III. Balance Presupuestario sin Financiamiento Neto y sin Remanentes del Ejercicio Anterior (III= II - C)	0.00	-5,131.94	-5,131.94


Concepto	Aprobado	Devengado	Pagado
E. Intereses, Comisiones y Gastos de la Deuda (E = E1+E2)	0.00	0.00	0.00
E1. Intereses, Comisiones y Gastos de la Deuda con Gasto No Etiquetado	0.00	0.00	0.00
E2. Intereses, Comisiones y Gastos de la Deuda con Gasto Etiquetado	0.00	0.00	0.00
IV. Balance Primario (IV = III + E)	0.00	-5,131.94	-5,131.94

Concepto	Estimado/ Aprobado	Devengado	Recaudado/ Pagado
F. Financiamiento (F = F1 + F2)	0.00	0.00	0.00
F1. Financiamiento con Fuente de Pago de Ingresos de Libre Disposición	0.00	0.00	0.00
F2. Financiamiento con Fuente de Pago de Transferencias Federales Etiquetadas	0.00	0.00	0.00
G. Amortización de la Deuda (G = G1 + G2)	0.00	0.00	0.00
G1. Amortización de la Deuda Pública con Gasto No Etiquetado	0.00	0.00	0.00
G2. Amortización de la Deuda Pública con Gasto Etiquetado	0.00	0.00	0.00
A3. Financiamiento Neto (A3 = F – G)	0.00	0.00	0.00

Concepto	Estimado/ Aprobado	Devengado	Recaudado/ Pagado
A1. Ingresos de Libre Disposición	24,385,132.29	22,657,797.17	22,657,797.17
A3.1 Financiamiento Neto con Fuente de Pago de Ingresos de Libre Disposición (A3.1 = F1 – G1)	0.00	0.00	0.00
F1. Financiamiento con Fuente de Pago de Ingresos de Libre Disposición	0.00	0.00	0.00
G1. Amortización de la Deuda Pública con Gasto No Etiquetado	0.00	0.00	0.00
B1. Gasto No Etiquetado (sin incluir Amortización de la Deuda Pública)	24,385,132.29	22,662,929.11	22,662,929.11
C1. Remanentes de Ingresos de Libre Disposición aplicados en el periodo		0.00	0.00
V. Balance Presupuestario de Recursos Disponibles (V = A1 + A3.1 – B 1 + C1)	0.00	-5,131.94	-5,131.94
VI. Balance Presupuestario de Recursos Disponibles sin Financiamiento Neto (VI = V – A3.1)	0.00	-5,131.94	-5,131.94

Concepto	Estimado/ Aprobado	Devengado	Recaudado/ Pagado
A2. Transferencias Federales Etiquetadas	0.00	0.00	0.00
A3.2 Financiamiento Neto con Fuente de Pago de Transferencias Federales Etiquetadas (A3.2 = F2 – G2)	0.00	0.00	0.00
F2. Financiamiento con Fuente de Pago de Transferencias Federales Etiquetadas	0.00	0.00	0.00
G2. Amortización de la Deuda Pública con Gasto Etiquetado	0.00	0.00	0.00
B2. Gasto Etiquetado (sin incluir Amortización de la Deuda Pública)	0.00	0.00	0.00
C2. Remanentes de Transferencias Federales Etiquetadas aplicados en el periodo		0.00	0.00
VII. Balance Presupuestario de Recursos Etiquetados (VII = A2 + A3.2 – B2 + C2)	0.00	0.00	0.00
VIII. Balance Presupuestario de Recursos Etiquetados sin Financiamiento Neto (VIII = VII – A3.2)	0.00	0.00	0.00



 C. Magdalena López Valdez
 Comisionada presidenta



 C. Francisco Xavier Vázquez Sotelo
 Director General Ejecutivo

V. INFORMACIÓN DERIVADA DE LA LEY DE DISCIPLINA
FINANCIERA DE LAS ENTIDADES FEDERATIVAS Y LOS
MUNICIPIOS

Estado Analítico de Ingresos detallado del 01 de enero
al 31 de diciembre de 2023;

C. Fondos Distintos de Aportaciones (C=c1+c2)	0.00	0.00	0.00	0.00	0.00	0.00
c1) Fondo para Entidades Federativas y Municipios Productores de Hidrocarburos	0.00	0.00	0.00	0.00	0.00	0.00
c2) Fondo Minero	0.00	0.00	0.00	0.00	0.00	0.00
D. Transferencias, Asignaciones, Subsidios y Subvenciones, y Pensiones y Jubilaciones	0.00	0.00	0.00	0.00	0.00	0.00
E. Otras Transferencias Federales Etiquetadas	0.00	0.00	0.00	0.00	0.00	0.00
II. Total de Transferencias Federales Etiquetadas (II = A + B + C + D + E)	0.00	0.00	0.00	0.00	0.00	0.00
III. Ingresos Derivados de Financiamientos (III = A)	0.00	0.00	0.00	0.00	0.00	0.00
A. Ingresos Derivados de Financiamientos	0.00	0.00	0.00	0.00	0.00	0.00
IV. Total de Ingresos (IV = I + II + III)	24,385,132.29	0.00	24,385,132.29	22,657,797.17	22,657,797.17	-1,727,335.12
Datos Informativos						
1. Ingresos Derivados de Financiamientos con Fuente de Pago de Ingresos de Libre Disposición	0.00	0.00	0.00	0.00	0.00	0.00
2. Ingresos Derivados de Financiamientos con Fuente de Pago de Transferencias Federales Etiquetadas	0.00	0.00	0.00	0.00	0.00	0.00
3. Ingresos Derivados de Financiamientos (3 = 1 + 2)	0.00	0.00	0.00	0.00	0.00	0.00



C. Magdalena López Valdez
Comisionada presidenta



C. Francisco Xavier Vázquez Sotelo
Director General Ejecutivo

V. INFORMACIÓN DERIVADA DE LA LEY DE DISCIPLINA FINANCIERA DE LAS ENTIDADES FEDERATIVAS Y LOS MUNICIPIOS

Estado Analítico del Ejercicio del Presupuesto de Egresos detallado del 01 de enero al 31 de diciembre de 2023, por Clasificación por Objeto del Gasto

e5) Equipo de Defensa y Seguridad	0.00	0.00	0.00	0.00	0.00	0.00
e6) Maquinaria, Otros Equipos y Herramientas	0.00	0.00	0.00	0.00	0.00	0.00
e7) Activos Biológicos	0.00	0.00	0.00	0.00	0.00	0.00
e8) Bienes Inmuebles	0.00	0.00	0.00	0.00	0.00	0.00
e9) Activos Intangibles	0.00	0.00	0.00	0.00	0.00	0.00
F. Inversión Pública (F=f1+f2+f3)	0.00	0.00	0.00	0.00	0.00	0.00
f1) Obra Pública en Bienes de Dominio Público	0.00	0.00	0.00	0.00	0.00	0.00
f2) Obra Pública en Bienes Propios	0.00	0.00	0.00	0.00	0.00	0.00
f3) Proyectos Productivos y Acciones de Fomento	0.00	0.00	0.00	0.00	0.00	0.00
G. Inversiones Financieras y Otras Provisiones (G=g1+g2+g3+g4+g5+g6+g7)	0.00	0.00	0.00	0.00	0.00	0.00
g1) Inversiones Para el Fomento de Actividades Productivas	0.00	0.00	0.00	0.00	0.00	0.00
g2) Acciones y Participaciones de Capital	0.00	0.00	0.00	0.00	0.00	0.00
g3) Compra de Títulos y Valores	0.00	0.00	0.00	0.00	0.00	0.00
g4) Concesión de Préstamos	0.00	0.00	0.00	0.00	0.00	0.00
g5) Inversiones en Fideicomisos, Mandatos y Otros Análogos	0.00	0.00	0.00	0.00	0.00	0.00
Fideicomiso de Desastres Naturales (Informativo)	0.00	0.00	0.00	0.00	0.00	0.00
g6) Otras Inversiones Financieras	0.00	0.00	0.00	0.00	0.00	0.00
g7) Provisiones para Contingencias y Otras Erogaciones Especiales	0.00	0.00	0.00	0.00	0.00	0.00
H. Participaciones y Aportaciones (H=h1+h2+h3)	0.00	0.00	0.00	0.00	0.00	0.00
h1) Participaciones	0.00	0.00	0.00	0.00	0.00	0.00
h2) Aportaciones	0.00	0.00	0.00	0.00	0.00	0.00
h3) Convenios	0.00	0.00	0.00	0.00	0.00	0.00
I. Deuda Pública (I=i1+i2+i3+i4+i5+i6+i7)	0.00	0.00	0.00	0.00	0.00	0.00
i1) Amortización de la Deuda Pública	0.00	0.00	0.00	0.00	0.00	0.00
i2) Intereses de la Deuda Pública	0.00	0.00	0.00	0.00	0.00	0.00
i3) Comisiones de la Deuda Pública	0.00	0.00	0.00	0.00	0.00	0.00
i4) Gastos de la Deuda Pública	0.00	0.00	0.00	0.00	0.00	0.00
i5) Costo por Coberturas	0.00	0.00	0.00	0.00	0.00	0.00
i6) Apoyos Financieros	0.00	0.00	0.00	0.00	0.00	0.00
i7) Adeudos de Ejercicios Fiscales Anteriores (ADEFAS)	0.00	0.00	0.00	0.00	0.00	0.00
III. Total de Egresos (III = I + II)	24,385,132.29	0.00	24,385,132.29	22,662,929.11	22,662,929.11	1,722,203.18


C. Magdalena López Valdez
 Comisionada presidenta


C. Francisco Xavier Vázquez Sotelo
 Director General Ejecutivo


V. INFORMACIÓN DERIVADA DE LA LEY DE DISCIPLINA FINANCIERA DE LAS ENTIDADES FEDERATIVAS Y LOS MUNICIPIOS

Estado Analítico del Ejercicio del Presupuesto de Egresos detallado del 01 de enero al 31 de diciembre de 2023, por Clasificación Administrativa

Nombre del Ente Público
Estado Analítico del Ejercicio del Presupuesto de Egresos Detallado - LDF
 Clasificación Administrativa
 Del 01 de enero al 31 de diciembre de 2023 (b)
 (PESOS)

Concepto (c)	Egresos					Subejercicio (e)
	Aprobado (d)	Ampliaciones/ (Reducciones)	Modificado	Devengado	Pagado	
I. Gasto No Etiquetado (I=A+B+C+D+E+F+G+H)	24,385,132.29	0.00	24,385,132.29	22,662,929.11	22,662,929.11	1,722,203.18
A. Dependencia o Unidad Administrativa 1	24,385,132.29	0.00	24,385,132.29	22,662,929.11	22,662,929.11	1,722,203.18
B. Dependencia o Unidad Administrativa 2	0.00	0.00	0.00	0.00	0.00	0.00
C. Dependencia o Unidad Administrativa 3	0.00	0.00	0.00	0.00	0.00	0.00
D. Dependencia o Unidad Administrativa 4	0.00	0.00	0.00	0.00	0.00	0.00
E. Dependencia o Unidad Administrativa 5	0.00	0.00	0.00	0.00	0.00	0.00
F. Dependencia o Unidad Administrativa 6	0.00	0.00	0.00	0.00	0.00	0.00
G. Dependencia o Unidad Administrativa 7	0.00	0.00	0.00	0.00	0.00	0.00
H. Dependencia o Unidad Administrativa xx	0.00	0.00	0.00	0.00	0.00	0.00
II. Gasto Etiquetado (II=A+B+C+D+E+F+G+H)	0.00	0.00	0.00	0.00	0.00	0.00
A. Dependencia o Unidad Administrativa 1	0.00	0.00	0.00	0.00	0.00	0.00
B. Dependencia o Unidad Administrativa 2	0.00	0.00	0.00	0.00	0.00	0.00
C. Dependencia o Unidad Administrativa 3	0.00	0.00	0.00	0.00	0.00	0.00
D. Dependencia o Unidad Administrativa 4	0.00	0.00	0.00	0.00	0.00	0.00
E. Dependencia o Unidad Administrativa 5	0.00	0.00	0.00	0.00	0.00	0.00
F. Dependencia o Unidad Administrativa 6	0.00	0.00	0.00	0.00	0.00	0.00
G. Dependencia o Unidad Administrativa 7	0.00	0.00	0.00	0.00	0.00	0.00
H. Dependencia o Unidad Administrativa xx	0.00	0.00	0.00	0.00	0.00	0.00
III. Total de Egresos (III = I + II)	24,385,132.29	0.00	24,385,132.29	22,662,929.11	22,662,929.11	1,722,203.18



 C. Magdalena López Valdez
 Comisionada presidenta



 C. Francisco Xavier Vázquez Sotelo
 Director General Ejecutivo

V. INFORMACIÓN DERIVADA DE LA LEY DE DISCIPLINA FINANCIERA DE LAS ENTIDADES FEDERATIVAS Y LOS MUNICIPIOS

Estado Analítico del Ejercicio del Presupuesto de Egresos detallado 01 de enero al 31 de diciembre de 2023, por Clasificación Funcional

b7) Otros Asuntos Sociales	0.00	0.00	0.00	0.00	0.00	0.00
C. Desarrollo Económico (C=c1+c2+c3+c4+c5+c6+c7+c8+c9)	0.00	0.00	0.00	0.00	0.00	0.00
c1) Asuntos Económicos, Comerciales y Laborales en General	0.00	0.00	0.00	0.00	0.00	0.00
c2) Agropecuaria, Silvicultura, Pesca y Caza	0.00	0.00	0.00	0.00	0.00	0.00
c3) Combustibles y Energía	0.00	0.00	0.00	0.00	0.00	0.00
c4) Minería, Manufacturas y Construcción	0.00	0.00	0.00	0.00	0.00	0.00
c5) Transporte	0.00	0.00	0.00	0.00	0.00	0.00
c6) Comunicaciones	0.00	0.00	0.00	0.00	0.00	0.00
c7) Turismo	0.00	0.00	0.00	0.00	0.00	0.00
c8) Ciencia, Tecnología e Innovación	0.00	0.00	0.00	0.00	0.00	0.00
c9) Otras Industrias y Otros Asuntos Económicos	0.00	0.00	0.00	0.00	0.00	0.00
D. Otras No Clasificadas en Funciones Anteriores (D=d1+d2+d3+d4)	0.00	0.00	0.00	0.00	0.00	0.00
d1) Transacciones de la Deuda Pública / Costo Financiero de la Deuda	0.00	0.00	0.00	0.00	0.00	0.00
d2) Transferencias, Participaciones y Aportaciones Entre Diferentes Niveles y Ordenes de Gobierno	0.00	0.00	0.00	0.00	0.00	0.00
d3) Saneamiento del Sistema Financiero	0.00	0.00	0.00	0.00	0.00	0.00
d4) Adeudos de Ejercicios Fiscales Anteriores	0.00	0.00	0.00	0.00	0.00	0.00
III. Total de Egresos (III = I + II)	24,385,132.29	0.00	24,385,132.29	22,662,929.11	22,662,929.11	1,722,203.18


 C. Magdalena López Valdez
 Comisionada presidenta


 C. Francisco Xavier Vázquez Sotelo
 Director General Ejecutivo


V. INFORMACIÓN DERIVADA DE LA LEY DE DISCIPLINA FINANCIERA DE LAS ENTIDADES FEDERATIVAS Y LOS MUNICIPIOS

Estado Analítico del Ejercicio del Presupuesto de Egresos detallado del 01 de enero al 31 de diciembre de 2023, por Clasificación de Servicios Personales por Categoría

Comisión Ejecutiva Estatal de Atención a Víctimas
Estado Analítico del Ejercicio del Presupuesto de Egresos Detallado - LDF
Clasificación de Servicios Personales por Categoría
Del 01 de enero al 31 de diciembre de 2023 (b)
(PESOS)

Concepto (c)	Egresos					Subejercicio (e)
	Aprobado (d)	Ampliaciones/ (Reducciones)	Modificado	Devengado	Pagado	
I. Gasto No Etiquetado (I=A+B+C+D+E+F)	17,260,704.48	303,295.00	17,563,999.48	17,045,847.30	17,045,847.30	518,152.18
A. Personal Administrativo y de Servicio Público	17,260,704.48	303,295.00	17,563,999.48	17,045,847.30	17,045,847.30	518,152.18
B. Magisterio	0.00	0.00	0.00	0.00	0.00	0.00
C. Servicios de Salud (C=c1+c2)	0.00	0.00	0.00	0.00	0.00	0.00
c1) Personal Administrativo	0.00	0.00	0.00	0.00	0.00	0.00
c2) Personal Médico, Paramédico y afín	0.00	0.00	0.00	0.00	0.00	0.00
D. Seguridad Pública	0.00	0.00	0.00	0.00	0.00	0.00
E. Gastos asociados a la implementación de nuevas leyes federales o reformas a las mismas (E = e1 + e2)	0.00	0.00	0.00	0.00	0.00	0.00
e1) Nombre del Programa o Ley 1	0.00	0.00	0.00	0.00	0.00	0.00
e2) Nombre del Programa o Ley 2	0.00	0.00	0.00	0.00	0.00	0.00
F. Sentencias laborales definitivas	0.00	0.00	0.00	0.00	0.00	0.00
II. Gasto Etiquetado (II=A+B+C+D+E+F)	0.00	0.00	0.00	0.00	0.00	0.00
A. Personal Administrativo y de Servicio Público	0.00	0.00	0.00	0.00	0.00	0.00
B. Magisterio	0.00	0.00	0.00	0.00	0.00	0.00
C. Servicios de Salud (C=c1+c2)	0.00	0.00	0.00	0.00	0.00	0.00
c1) Personal Administrativo	0.00	0.00	0.00	0.00	0.00	0.00
c2) Personal Médico, Paramédico y afín	0.00	0.00	0.00	0.00	0.00	0.00
D. Seguridad Pública	0.00	0.00	0.00	0.00	0.00	0.00
E. Gastos asociados a la implementación de nuevas leyes federales o reformas a las mismas (E = e1 + e2)	0.00	0.00	0.00	0.00	0.00	0.00
e1) Nombre del Programa o Ley 1	0.00	0.00	0.00	0.00	0.00	0.00
e2) Nombre del Programa o Ley 2	0.00	0.00	0.00	0.00	0.00	0.00
F. Sentencias laborales definitivas	0.00	0.00	0.00	0.00	0.00	0.00
III. Total del Gasto en Servicios Personales (III = I + II)	17,260,704.48	303,295.00	17,563,999.48	17,045,847.30	17,045,847.30	518,152.18


C. Magdalena López Valdez
Comisionada presidenta


C. Francisco Xavier Vázquez Sotelo
Director General Ejecutivo

V. INFORMACIÓN DERIVADA DE LA LEY DE DISCIPLINA FINANCIERA DE LAS ENTIDADES FEDERATIVAS Y LOS MUNICIPIOS


El Poder Ejecutivo a través de la Secretaría de Finanzas, reportará en los términos del artículo 6 de la Ley de Disciplina Financiera de las Entidades Federativas y los Municipios, el avance de las acciones, hasta en tanto se recupere el presupuesto sostenible de recursos disponibles, y en caso de que no le aplique deberá manifestarlo

REPORTE DE LAS ACCIONES REALIZADAS POR EL ENTE PÚBLICO, PARA LA RECUPERACIÓN DEL BALANCE PRESUPUESTARIO DE RECURSOS DISPONIBLES SOSTENIBLE

El Poder Ejecutivo a través de la secretaría de finanzas, reportará en los términos del artículo 6 de la Ley de Disciplina Financiera de las Entidades Federativas y los Municipios, **el avance de las acciones**, hasta en tanto se recupere el presupuesto sostenible de recursos disponibles, y en caso de que no le aplique deberá manifestarlo; *(Formato libre)*

NO APLICA A LA ENTIDAD

Informe exclusivo para la Secretaría de Finanzas del
Gobierno del Estado.



C. Magdalena López Valdez
Comisionada presidenta



C. Francisco Xavier Vázquez Sotelo
Director General Ejecutivo

V. INFORMACIÓN DERIVADA DE LA LEY DE DISCIPLINA FINANCIERA DE LAS ENTIDADES FEDERATIVAS Y LOS MUNICIPIOS

Informar la fuente de los ingresos con lo que se haya pagado el nuevo gasto (aumento o creación de gasto del Presupuesto de Egresos), distinguiendo el gasto etiquetado y no etiquetado


INFORMAR LA FUENTE DE LOS INGRESOS CON LA QUE SE HAYA PAGADO EL NUEVO GASTO (AUMENTO O CREACIÓN DE GASTO DEL PRESUPUESTO DE EGRESOS), DISTINGUIENDO EL GASTO ETIQUETADO Y NO ETIQUETADO

De conformidad con el artículo 8 de la Ley de Disciplina Financiera de las Entidades Federativas y los Municipios, toda propuesta de aumento o creación de gasto del Presupuesto de Egresos, deberá acompañarse con la correspondiente iniciativa de ingreso o compensarse con reducciones en otras previsiones de gasto.

La Entidad Federativa deberá revelar en la cuenta pública y en los informes que periódicamente entreguen a la Legislatura local, la fuente de ingresos con la que se haya pagado el nuevo gasto, distinguiendo el Gasto etiquetado y no etiquetado.

NO APLICA A LA ENTIDAD

Informe exclusivo para la Secretaría de Finanzas del
Gobierno del Estado.



C. Magdalena López Valdez
Comisionada presidenta



C. Francisco Xavier Vázquez Sotelo
Director General Ejecutivo

V. INFORMACIÓN DERIVADA DE LA LEY DE DISCIPLINA FINANCIERA DE LAS ENTIDADES FEDERATIVAS Y LOS MUNICIPIOS

La información relativa al cumplimiento de los convenios celebrados con la Secretaría de Hacienda y Crédito Público en términos del artículo IV de la Ley de Disciplina Financiera de las Entidades Federativas y los Municipios


LA INFORMACIÓN RELATIVA AL CUMPLIMIENTO DE LOS CONVENIOS CELEBRADOS, EN TÉRMINOS DEL CAPÍTULO IV DE LA LEY DE DISCIPLINA FINANCIERA DE LAS ENTIDADES FEDERATIVAS Y LOS MUNICIPIOS

Fuente: Capítulo IV de la Ley de Disciplina Financiera de las Entidades Federativas y los Municipios.

De conformidad con el Capítulo IV de la Ley de Disciplina Financiera de las Entidades Federativas y los Municipios el Ejecutivo Federal, por conducto de la Secretaría, podrá otorgar la garantía del Gobierno Federal a las Obligaciones constitutivas de Deuda Pública de los Estados y los Municipios.

NO APLICA

EL ENTE PÚBLICO NO TIENE DEUDA PÚBLICA



C. Magdalena López Valdez
Comisionada presidenta



C. Francisco Xavier Vázquez Sotelo
Director General Ejecutivo


V. INFORMACIÓN DERIVADA DE LA LEY DE DISCIPLINA FINANCIERA DE LAS ENTIDADES FEDERATIVAS Y LOS MUNICIPIOS


Guía de cumplimiento de la Ley de Disciplina Financiera de las Entidades Federativas y los Municipios del 01 de enero al 31 de diciembre 2023

Comisión Ejecutiva Estatal de Atención a Víctimas
Guía de Cumplimiento de la Ley de Disciplina Financiera de las Entidades Federativas y Municipios
Del 01 de enero al 31 de diciembre de 2023

Indicadores de Observancia (c)	Implementación		Resultado		Fundamento (h)	Comentarios (i)
	SI	NO	Monto o valor (f)	Unidad (pesos/porcentaje) (g)		
	Mecanismo de Verificación (d)	Fecha estimada de cumplimiento (e)				
INDICADORES PRESUPUESTARIOS						
A. INDICADORES CUANTITATIVOS						
1 Balance Presupuestario Sostenible (j)						
a. Propuesto	Iniciativa de Ley de Ingresos y Proyecto de Presupuesto de Egresos		24385132.29	pesos	Art. 6 y 19 de la LDF	
b. Estimado/Aprobado	Ley de Ingresos y Presupuesto de Egresos		24385132.29	pesos	Art. 6 y 19 de la LDF	
c. Devengado	Cuenta Pública / Formato 4 LDF		22662929.11	pesos	Art. 6 y 19 de la LDF	
2 Balance Presupuestario de Recursos Disponibles Sostenible (k)						
a. Propuesto	Iniciativa de Ley de Ingresos y Proyecto de Presupuesto de Egresos		24385132.29	pesos	Art. 6 y 19 de la LDF	
b. Estimado/Aprobado	Ley de Ingresos y Presupuesto de Egresos		24385132.29	pesos	Art. 6 y 19 de la LDF	
c. Devengado	Cuenta Pública / Formato 4 LDF		22662929.11	pesos	Art. 6 y 19 de la LDF	
3 Financiamiento Neto dentro del Techo de Financiamiento Neto (l)						
a. Propuesto	Iniciativa de Ley de Ingresos		0.00	pesos	Art. 6, 19 y 46 de la LDF	
b. Estimada	Ley de Ingresos		0.00	pesos	Art. 6, 19 y 46 de la LDF	
c. Devengado	Cuenta Pública / Formato 4 LDF		0.00	pesos	Art. 6, 19 y 46 de la LDF	
4 Recursos destinados a la atención de desastres naturales						
a. Asignación al fideicomiso para desastres naturales. (m)						
a.1 Aprobado	Reporte Trím. Formato 6 a)		0.00	pesos	Art. 9 de la LDF	
a.2 Pagado	Cuenta Pública / Formato 6 a)		0.00	pesos	Art. 9 de la LDF	
b. Aportación promedio realizada por la Entidad Federativa durante los 5 ejercicios previos, para infraestructura dañada por desastres naturales (n)	Autorizaciones de recursos aprobados por el FONDEN		0.00	pesos	Art. 9 de la LDF	
c. Saldo del fideicomiso para desastres naturales (o)	Cuenta Pública / Auxiliar de Cuentas		0.00	pesos	Art. 9 de la LDF	
d. Costo promedio de los últimos 5 ejercicios de la reconstrucción de infraestructura dañada por desastres naturales (p)	Autorizaciones de recursos aprobados por el FONDEN		0.00	pesos	Art. 9 de la LDF	
5 Techo para servicios personales (q)						
a. Asignación en el Presupuesto de Egresos	Reporte Trím. Formato 6 d)		17260704.48	pesos	Art. 10 y 21 de la LDF	
b. Devengado	Reporte Trím. Formato 6 d)		17045847.30	pesos	Art. 13 fracc. V y 21 de la LDF	
6 Previsiones de gasto para compromisos de pago derivados de APPs (r)						
a. Asignación en el Presupuesto de Egresos	Presupuesto de Egresos		0.00	pesos	Art. 11 y 21 de la LDF	
7 Techo de ADEFAS para el ejercicio fiscal (s)						
a. Propuesto	Proyecto de Presupuesto de Egresos		0.00	pesos	Art. 12 y 20 de la LDF	
b. Aprobado	Reporte Trím. Formato 6 a)		0.00	pesos	Art. 12 y 20 de la LDF	
c. Devengado	Cuenta Pública / Formato 6 a)		0.00	pesos	Art. 12 y 20 de la LDF	
B. INDICADORES CUALITATIVOS						
1 Iniciativa de Ley de Ingresos y Proyecto de Presupuesto de Egresos						
a. Objetivos anuales, estrategias y metas para el ejercicio fiscal (t)	Iniciativa de Ley de Ingresos y Proyecto de Presupuesto de Egresos				Art. 5 y 18 de la LDF	
b. Proyecciones de ejercicios posteriores (u)	Iniciativa de Ley de Ingresos y Proyecto de Presupuesto de Egresos / Formatos 7 a) y b)				Art. 5 y 18 de la LDF	

c.	Descripción de riesgos relevantes y propuestas de acción para enfrentarlos (v)	Iniciativa de Ley de Ingresos y Proyecto de Presupuesto de Egresos			Art. 5 y 18 de la LDF
d.	Resultados de ejercicios fiscales anteriores y el ejercicio fiscal en cuestión (w)	Iniciativa de Ley de Ingresos y Proyecto de Presupuesto de Egresos / Formatos 7 c) y d)			Art. 5 y 18 de la LDF
e.	Estudio actuarial de las pensiones de sus trabajadores (x)	Proyecto de Presupuesto de Egresos / Formato 8			Art. 5 y 18 de la LDF
2 Balance Presupuestario de Recursos Disponibles, en caso de ser negativo					
a.	Razones excepcionales que justifican el Balance Presupuestario de Recursos Disponibles negativo (y)	Iniciativa de Ley de Ingresos o Proyecto de Presupuesto de Egresos			Art. 6 y 19 de la LDF
b.	Fuente de recursos para cubrir el Balance Presupuestario de Recursos Disponibles negativo (z)	Iniciativa de Ley de Ingresos o Proyecto de Presupuesto de Egresos			Art. 6 y 19 de la LDF
c.	Número de ejercicios fiscales y acciones necesarias para cubrir el Balance Presupuestario de Recursos Disponibles negativo (aa)	Iniciativa de Ley de Ingresos o Proyecto de Presupuesto de Egresos			Art. 6 y 19 de la LDF
d.	Informes Trimestrales sobre el avance de las acciones para recuperar el Balance Presupuestario de Recursos Disponibles (bb)	Reporte Trim. y Cuenta Pública			Art. 6 y 19 de la LDF
3 Servicios Personales					
a.	Remuneraciones de los servidores públicos (cc)	Proyecto de Presupuesto			Art. 10 y 21 de la LDF
b.	Previsiones salariales y económicas para cubrir incrementos salariales, creación de plazas y otros (cd)	Proyecto de Presupuesto			Art. 10 y 21 de la LDF
INDICADORES DEL EJERCICIO PRESUPUESTARIO					
A. INDICADORES CUANTITATIVOS					
1	Ingresos Excedentes derivados de Ingresos de Libre Disposición				
a.	Monto de Ingresos Excedentes derivados de ILD (ee)	Cuenta Pública / Formato 5	0.00	pesos	Art. 14 y 21 de la LDF
b.	Monto de Ingresos Excedentes derivados de ILD destinados al fin del A.14, fracción I de la LDF (ff)	Cuenta Pública	0.00	pesos	Art. 14 y 21 de la LDF
c.	Monto de Ingresos Excedentes derivados de ILD destinados al fin del A.14, fracción II, a) de la LDF (gg)	Cuenta Pública	0.00	pesos	Art. 14 y 21 de la LDF
d.	Monto de Ingresos Excedentes derivados de ILD destinados al fin del A.14, fracción II, b) de la LDF (hh)	Cuenta Pública	0.00	pesos	Art. 14 y 21 de la LDF
e.	Monto de Ingresos Excedentes derivados de ILD destinados al fin del artículo noveno transitorio de la LDF (ii)		0.00	pesos	Art. Noveno Transitorio de la LDF
f.	Monto de Ingresos Excedentes derivados de ILD destinados al fin señalado por el Artículo 14, párrafo segundo y en el artículo 21 y Noveno Transitorio de la LDF (jj)				Art. 14 y 21 de la LDF
g.	Monto de Ingresos Excedentes derivados de ILD en un nivel de endeudamiento sostenible de acuerdo al Sistema de Aleras hasta por el 5% de los recursos para cubrir el Gasto Corriente (kk)				Art. 14 y 21 de la LDF
B. INDICADORES CUALITATIVOS					
1	Análisis Costo-Beneficio para programas o proyectos de inversión mayores a 10 millones de UDIS (ll)	Página de internet de la Secretaría de Finanzas o Tesorería Municipal			Art. 13 frac. III y 21 de la LDF
2	Análisis de conveniencia y análisis de transferencia de riesgos de los proyectos APPS (mm)	Página de internet de la Secretaría de Finanzas o Tesorería Municipal			Art. 13 frac. III y 21 de la LDF
3	Identificación de población objetivo, destino y temporalidad de subsidios (nn)	Página de internet de la Secretaría de Finanzas o Tesorería Municipal			Art. 13 frac. VII y 21 de la LDF
INDICADORES DE DEUDA PÚBLICA					
A. INDICADORES CUANTITATIVOS					
1	Obligaciones a Corto Plazo				
a.	Límite de Obligaciones a Corto Plazo (oo)		0.00	pesos	Art. 30 frac. I de la LDF
b.	Obligaciones a Corto Plazo (pp)		0.00	pesos	Art. 30 frac. I de la LDF


C. Magdalena López Valdez
Comisionada presidenta


C. Francisco Xavier Vázquez Sotelo
Director General Ejecutivo